


2026년 국가-지자체 평생교육이용권 이용자 신청 매뉴얼



〈목차〉

1. 2026 평생교육이용권

1-1. 한 눈에 보는 이용권 신청 절차	3
------------------------------	---

2. 평생교육이용권 신청하기

2-1. 누리집 접속	5
2-2. 약관 동의	7
2-3. 본인 인증 및 자격검증	8
2-4. 신청서 작성	11
2-5. 이용자 준수사항 확인 및 동의	13
2-6. 신청 완료	15

3. 평생교육이용권 신청 조회 및 변경

3-1. 신청내역 조회	17
3-2. 신청 취소 및 변경	22

[부록] 본인인증 오류 시	23
----------------------	----

1. 2026년 평생교육이용권

1-1. 한 눈에 보는 이용권 신청 절차

1-1. 한 눈에 보는 평생교육이용권 신청 절차



2. 평생교육이용권 신청하기

2-1. 누리집 접속

2-2. 약관 동의

2-3. 본인 인증 및 자격 검증

2-4. 신청서 작성 및 학습계획서 등록(선택)

2-5. 이용자 준수사항 확인 및 동의

2-6. 신청 완료

2-1. 누리집 접속(illcard.kr)

The top screenshot shows the website's navigation bar with '사업안내', '사용안내', and '계시판'. The '지역 바로가기' section includes a dropdown menu for '지자체 선택' (Local Government Selection) and a map of Korea with regional labels. A search bar is also present. The bottom screenshot shows the homepage with a central message about the Lifelong Education Voucher, a login button, and contact information for the Seoul Special City Lifelong Education Voucher Support Center.

- ① [지역 바로가기] 영역에서 지도 또는
- ② [지자체 선택] 박스 클릭 후 등록 주소지 지자체 클릭 - [선택] 클릭
- ③ [확인] 클릭 - 지자체별 평생교육이용권 페이지로 이동

※ 지원 브라우저 환경 : Edge(엣지), Chrome(크롬) 브라우저 등 지원.

Safari(사파리) 오류 발생 시 엣지, 크롬 활용

2-1. 누리집 접속 (지자체별 누리집)

서울특별시

사업안내 사용안내 평생교육이용권 게시판

사용기관 로그인 및 등록 신청 포털 사이트 가

1

평생교육이용권은
누구나, 언제나, 배움의 기회를 위해
국가와 지자체가 제공하는 이용권입니다.

평생교육이용권
신청 >

신청결과 조회 >

사용기관 안내 >

로그인해 주세요!
로그인 후 평생교육이용권을
이용해보세요.

로그인

서울특별시 평생교육이용권 상담콜센터
☎ 1551-4777


평일 09:00 ~ 18:00 운영
(점심시간 12:00 ~ 13:00 제외)
※ 주말 및 공휴일 휴무

① [평생교육이용권 신청] 클릭

2-2. 약관 동의

[홈](#) > [평생교육이용권](#) > [평생교육이용권 신청](#)

평생교육이용권 신청




1단계
약관동의



2단계
본인인증 및 자격검증



3단계
신청서 작성



4단계
이용자 서약



5단계
신청완료

약관동의

● 이용약관 및 개인정보 수집·이용 동의

필수)이용약관에 동의합니다.

개인정보 수집·이용 내역 활용에 동의합니다.

- ① [내용보기]를 클릭하면 생기는 팝업 내 약관을 확인한 후
- ② 약관 하단의 [확인] 클릭 시 팝업이 닫히고 자동으로 [동의함] 선택됨
- ③ 필수 항목의 모든 약관에 동의해야 [다음] 클릭하여 신청 가능

2-3. 본인인증 및 자격검증

평생교육이용권 > 평생교육이용권 신청

평생교육이용권 신청

1단계 약관동의 2단계 **본인인증 및 자격검증** 3단계 신청서 작성 4단계 이용자 서약 5단계 신청완료

본인인증 및 자격검증

○ 본인인증 수단 선택

간편인증

공동인증서

휴대폰인증

아이핀

①

○ 신청자 정보

성명	<input style="width: 80%;" type="text"/>
주민등록번호	<input style="width: 30%;" type="text"/> - <input style="width: 40%;" type="text"/> ...

②

이전
다음

① 본인인증 방식 [간편인증],[공동인증서], [휴대폰인증], [아이핀] 중 1개 선택

② 이름과 주민등록번호 입력 후 [다음] 클릭

③ 선택한 인증방식에 따라 인증 진행·완료

※ 본인인증 오류 및 온라인 본인인증 불가 시 [부록] 참고

2-3. 본인인증 및 자격검증

🏠 > 평생교육이용권 > 평생교육이용권 신청

평생교육이용권 신청

본인인증 및 자격검증

● 신청가능한 이용권

시 일반(지역특화) 우선 1차 평생교육이용권

주민등록상 거주지 **시** 금액 350,000원

- 자격요건 : '1901.01.01 ~ 2007.12.31 까지 출생한 자'
- 신청기간 : 2026.02.11 (10시) ~ 2026.03.11 (18시)
- 소득요건 : 기초생활수급자, 차상위자
- 선정 발표일 : 2026.02.11

1 선택

시 일반(지역특화) 특화 2차 평생교육이용권

주민등록상 거주지 **시** 금액 350,000원

- 자격요건 : '1901.01.01 ~ 2007.12.31 까지 출생한 자'
- 신청기간 : 2026.03.11 (10시) ~ 2026.04.11 (18시)
- 소득요건 : 기초생활수급자, 차상위자, 기타(기준 중위소득 65%)
- 선정 발표일 : 2026.03.11

선택

① [신청가능한 이용권] 목록에서 원하는 이용권 [선택] 클릭

2-3. 본인인증 및 자격검증

×

자격검증

성명	한평생
주민등록번호	811023-2*****

한평생님이 선택하신
[시 일반(지역특화) 1차]는 신청하실 수 있습니다.

위 신청 자격을 확인하였으며, 이에 동의하고 신청을 진행합니다.
지금부터 작성하는 서류는 해당 지자체장 및 국가평생진흥원장에게 귀속됩니다.

1

 예 아니오

2

 확인

· 장학재단 중복 수혜 : 허용안함

① 자격검증 팝업이 열리면 자동으로 자격검증이 실시됩니다.

② 자격검증 결과 확인 후, '예'에 체크하시고 [확인] 클릭

별도 확인이 필요한 경우, 지역별 콜센터, 중앙콜센터(1600-3005) 또는 온라인 문의

2-4. 신청서 작성 (통지 받을 연락처 작성)

평생교육이용권 > 평생교육이용권 신청

평생교육이용권 신청

신청서 작성

1 신청정보 * (별표)는 필수 입력 사항입니다.

성명	한평생		
주민등록번호	811023-2*****		
신청 지역	평생교육이용권		
평생교육이용권 유형	일반(지역특화)		
주소	K스퀘어 마곡타워1 4층		
휴대전화번호 *	선택	-	<input type="text"/> - <input type="text"/> 휴대폰번호 인증
전자우편	<input type="text"/>	@	<input type="text"/> 직점입력 <input type="text"/>
학습계획서 등록	학습계획서 등록		
결과 통지방법	신청일 이후 누리집 접속 후 본인인증하여 신청결과를 확인해주세요.		

• 입력하신 정보로 회원유무를 체크하여 메일 또는 휴대전화번호(알림톡, SMS) 발송해 드립니다.
 • 전자우편주소 및 휴대전화번호를 모르실 경우 평생교육이용권 콜센터 (지역번호 없이) 1600-3005으로 연락하여 주십시오.

① 신청 정보 입력

※ 휴대전화번호(필수), 전자우편주소(선택) 입력

2-4. 신청서 작성 ([선택] 학습계획서 등록)

- ② [학습계획서 등록] 클릭
- ③ 학습계획서 내 내용 확인 후 해당하는 사항 체크 후 하단의 [등록] 클릭
- ④ 학습계획서 등록을 완료하고 나면 [다음] 클릭
- ⑤ '신청서를 제출하시겠습니까?' 창이 뜨면 [확인] 클릭

※ 학습계획서 등록은 선택사항이나, 지역에 따라 우선 선정될 수 있음

2-5. 이용자 준수사항 확인 및 동의

🏠 > 평생교육이용권 > 평생교육이용권 신청

평생교육이용권 신청

이용자 서약

○ 확약동의서

평생교육이용권 신청을 위한 필수사항 및 이용자 준수사항 확인에 대한 확약동의서에 동의하시겠습니까?

확약동의서에 동의합니다.

1
내용보기

다음

① '확약동의서'의 [내용보기] 클릭

2-5. 이용자 준수사항 확인 및 동의

평생교육이용권 신청을 위한 필수 사항 및 이용자 준수사항 확인에 대한 약약동의서 ✕

평생교육이용권 신청을 위한 필수사항 확인에 관한 사항

평생교육이용권 신청을 위한 필수사항 관련 약약	본인은 평생교육이용권 신청 공고를 고지받았으며, 필수적인 서류 누락 및 오제출, 공고 미확인에 따라 발생하는 불이익은 본인에게 있음을 확인하고 약약합니다.
신청인 성명	한평생 확인 <input type="checkbox"/>

• 확인(체크) 시, 본 약약동의서에 대한 서명으로 간주합니다.

②

평생교육이용권 이용자 준수사항에 관한 사항

• 등 사항을 위반할 경우 평생교육법 제16조의3(평생교육이용권의 사용 등), 제 45조의3(벌칙), 공공재정원수법 제8조(부정이익등의 원수) 등 관련 법에 따른 처벌, 평생교육이용권 사용 중지, 이용권 회수 또는 지원금 환수, 차년도 이용권 선정 제한 등이 될 수 있습니다.

[이용자 준수사항]

- 평생교육이용권은 이용자 본인 사용 및 수강 원칙이며, 가족(배우자, 자녀 포함)을 포함한 제 3자에게 판매-양도-대여할 수 없다.
- 2026년 개설(시작)하는 성인...
...
...
• 유아 및 어린이, 청소년 등 만 19세

이용자 서약

• **약약동의서**

평생교육이용권 신청을 위한 필수사항 및 이용자 준수사항 확인에 대한 약약동의서에 동의하시겠습니까?

약약동의서에 동의합니다. 내용보기

③

www.lllcard.kr 내용:

신청서를 제출하시겠습니까?

④

확인
취소

- ② 팝업창의 내용 확인 후 신청인 성명 옆 **확인 체크 박스** 클릭(2건)
- ③ 팝업이 닫히고 **‘동의함’**에 체크되었다면 **[다음]** 클릭
- ④ **‘신청서를 제출하시겠습니까?’** 창이 뜨면 **[확인]** 클릭

2-6. 신청 완료

신청완료



한평생 님의 평생교육이용권 신청이 완료되었습니다.

본인인증을 통해 접속하여 신청된 내용을 확인하세요.

- 온라인 신청과 오프라인 신청 중 하나만 신청하시기 바랍니다.
- 결과 통지는 지자체에서 별도로 합니다.

신청인 정보

성명	한평생	생년월일	1981-10-23
휴대전화번호	010-0000-0080	전자우편 주소	

지원자대상 정보

지역	이용권 유형	차수	기간	이용권 금액
	일반(지역특화)이용권	1	2026-01-01 ~ 2026-12-31	350,000원

①

메인으로

① 신청내역 확인 후 [메인으로] 클릭 하여 홈으로 이동

3. 평생교육이용권 신청 조회 및 변경

3-1. 신청 내역 조회

3-2. 신청 취소 및 변경

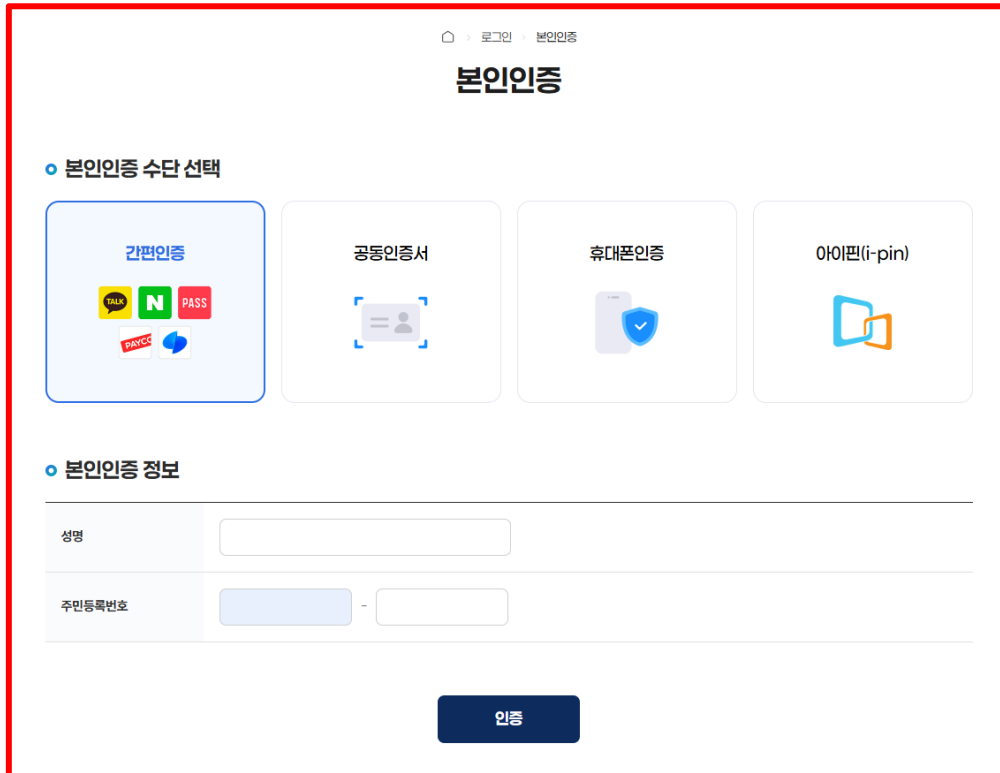
3-1. 신청 내역 조회

The screenshot shows the website interface for the Seoul Special City Lifelong Education Voucher. At the top, there is a navigation bar with links for '사업안내' (Business Guide), '사용안내' (Usage Guide), '평생교육이용권' (Lifelong Education Voucher), and '게시판' (Noticeboard). On the right side of the navigation bar, there are buttons for '사용기관 로그인 및 등록 신청' (Login and registration of using institutions) and '포털 사이트 가' (Go to portal site). The main content area features a central message: '평생교육이용권은 누구나, 언제나, 배움의 기회를 위해 국가와 지자체가 제공하는 이용권입니다.' (The Lifelong Education Voucher is a right provided by the national and local governments for everyone, anytime, for the opportunity of learning). To the right of this message is a red circle with the number '1'. Below the message are three navigation buttons: '평생교육이용권 신청 >' (Apply for Lifelong Education Voucher), '신청결과 조회 >' (Check application results), and '사용기관 안내 >' (Using institution guide). On the right side of the main content area, there is a '로그인해 주세요!' (Please login!) section with a blue padlock icon and a '로그인' (Login) button. Below this is a '서울특별시 평생교육이용권 상담콜센터' (Seoul Special City Lifelong Education Voucher Consultation Call Center) section with the phone number '1551-4777' and operating hours: '평일 09:00 ~ 18:00 운영 (점심시간 12:00 ~ 13:00 제외) ※ 주말 및 공휴일 휴무'.

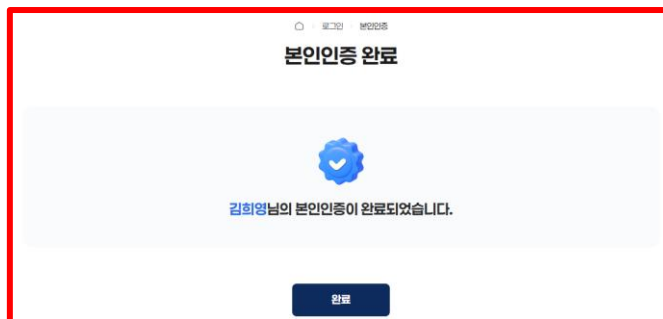
① [로그인] 버튼 클릭하여 본인인증 화면으로 이동

3-1. 신청 내역 조회(본인인증 필요)

1



2



- ① 본인인증 방식 [간편인증],[공동인증서], [휴대폰인증], [아이핀] 중 1개 선택
- ② 이름과 주민등록번호 입력 후 [다음] 클릭
선택한 인증방식에 따라 인증 진행·완료

3-1. 신청 내역 조회

1



① [마이페이지] - [평생교육이용권 신청내역] 클릭하여 신청 상태 확인 가능

3-1. 신청 내역 조회

홈 > 마이페이지 > 평생교육이용권 신청내역

평생교육이용권 신청내역

사업년도 2026 검색

총 1건

사업년도	지역	이용권 유형	차수	신청일자	선정일자	신청자명	생년월일	신청상태	자격검증	학습 계획서	신청취소
2026		일반(지역특화)	17	2026.02.27			1981.10.02	신청	자격	등록	취소

« < 1 > »

① 평생교육이용권 신청내역 정보 확인

② 신청내역 클릭 후 상세내역으로 이동

3-1. 신청 내역 조회

○ 신청정보

사업년도	2026	지역	
이용권 유형	일반(지역특화)	차수	1
신청일자	2026/02/27	신청상태	신청
이름(국문)	한평생	주민등록번호	811023-2*****
대상 유형	일반(소득 무관) (자격)		
주소			
휴대전화번호	010-0000-0080		
전자우편주소			

* 신청수절로 인한 불이익이 없도록 연락처 가능한 휴대전화번호, 전자우편주소 등을 잘 입력하신 후 신청

- 회원정보 오기재, 미수정, 수신거부, 수신 불가 기종 등으로 인한 미수신은 책임지지 않음
- 추후 휴대전화번호 등이 변경될 경우 평생교육이용권 홈페이지 [마이페이지] > [개인정보수정] 메뉴를 통한 수정 필수

목록 **신청취소**

① 평생교육이용권 신청 상세 정보 확인

3-2. 신청 취소 및 변경

신청일자	2026/02/27	신청상태	신청
이름(국문)	한평생	주민등록번호	811023-2*****
대상 유형	일반(소득 무관) (자격)		
주소			
휴대전화			
전자우편			

2

신청취소 사유

사유코드	<div style="border: 1px solid #ccc; padding: 2px;"> 선택 ▼ </div>
사유	<div style="border: 1px solid #ccc; height: 20px; width: 100%;"></div>

취소
확인

목록
신청취소

1

- ① 평생교육이용권 신청내역에서 신청취소 버튼을 클릭
- ② 신청취소 사유 선택 후 확인 버튼 클릭하여 신청 포기

[부록] 본인인증 오류 시

1. 간편인증 오류 발생 시

1. 본인명의 휴대폰 여부 확인

- 본인인증은 본인명의의 휴대폰 정보만 받을 수 있습니다.
- 다른 사람 명의로 된 휴대폰을 사용하고 있다면, 통신사에 실사용자 등록을 해주셔야 합니다.

2. 앱 알림 확인 (통신사 본인 확인 서비스(PASS 등) 이용 시)

- 통신사 본인확인 서비스(예: PASS) 이용 시, 통신사 정책에 따라 인증번호가 문자가 아닌 앱으로 발송될 수 있습니다.
- 이 경우 휴대폰에서 PASS 앱과 같은 통신사 본인확인 서비스를 확인해주세요.

3. 중복 계정 여부 확인

- 본인인증은 대개 1개의 계정(아이디)을 통해서만 가능합니다.
- 이미 본인인증이 완료된 계정이 있다면, 다른 계정으로 본인인증이 불가능합니다.
- 이 경우 기존 본인인증된 계정을 그대로 사용하시거나, 기존 계정에서 탈퇴한 후 새로운 계정으로 본인인증 하실 수 있습니다.

〈인증기관별 고객센터〉

카카오톡	1577-3754
통신사 패스(SKT, KT, LGU+)	1800-4273
토스	1599-4905
삼성패스	1577-8787
KB모바일 인증서	1588-9999
페이코	1544-6891
신한인증서	1577-8000
네이버	1588-3820

2. 휴대폰 인증 오류 발생 시

휴대폰 본인인증 오류의 경우, 우선 다른 인증방법(공동인증서)으로 신청을 부탁드립니다.

휴대폰 인증을 계속 진행하고 싶으시다면, 다음 사항을 확인해 주세요.

1. 본인 휴대폰 통신사에 저장된 정보 확인

- 개명, 주민등록번호 변경 등으로 본인 정보가 변경되었다면, 통신사에 등록이 필요합니다.

2. 브라우저 변경

- 크롬(Chrome) 브라우저로 인증 시 오류가 빈번하게 발생하고 있어, 최신버전의 브라우저 업데이트 또는 크롬 외 다른 브라우저로 접속해 신청해 주세요.
(Microsoft Edge 등)

3. 접속기기 변경

- PC로 해당 오류가 발생한 경우, 모바일 기기를 통한 이용권 신청도 가능합니다.
모바일 기기로 접속해 신청을 진행해 주시기 바랍니다.

평생
교육
이용권
증서

LIFELONG
EDUCATION
VOUCHER