



전남형 문해교육 부교재
소망의 나무

전남형 문해교육 부교재

소망의 나무



전남형 문해교육 부교재

소망의 나무

집필진

강영숙 (사)한국문해교육협회

김선자 길작은도서관

김주호 (사)한국문해교육협회 / 목포제일정보중고등학교

이영자 목포제일정보중고등학교

감수

나애경 곡성군 문해교실

이수연 국립국어원

최유경 안양시민대학

기획·제작진

정수현·최혜은 전남인재평생교육진흥원

전남형 문해교육 부교재 소망의 나무

발행일 2020년 10월

발행처 전남인재평생교육진흥원

주 소 전남 무안군 삼향읍 후광대로 282 8층

전화 061-285-9486


팩스 061-283-1007

홈페이지 <http://jntle.kr>

수행처 (사)한국문해교육협회

편집·인쇄 티앤씨

본 교재는 교육부·국가평생교육진흥원에서 개발한 교과서의 내용을 바탕으로 집필하였으며, 전라남도의 지원으로 제작되었습니다.

 전남인재평생교육진흥원

전남형 문해교육 부교재

소망의 나무



차례

1권

1. 첫걸음	6
2. 하늘, 땅, 사람	10
3. 재미있게 글쓰기	14
4. 물건을 사요	18
5. 기차 여행	22
6. 바닷가에서	26
7. 즐거운 우리 집	30
8. 맛있게 먹어요	34
9. 나와 주변을 살펴요	38
10. 수 세기	42

2권

1. 시장에 가요	46
2. 우리 가족	50
3. 선물을 받아요	54
4. 고맙고 감사합니다	58
5. 옷장 정리	62
6. 달맞이꽃	66
7. 같이 하면 좋아요	70
8. 나들이 가요	74
9. 비빔밥 우리 교실	78
10. 11부터 99까지	82

3권

1. 힘찬 발걸음	88
2. 동물원에서	92
3. 웃어요	96
4. 가방을 메고	100
5. 옛날얘기	104
6. 햇별은 짹짹	108
7. 발품 팔아	112
8. 시골 풍경	116
9. 말놀이	120
10. 세 자리 수	124

4권

1. 함께 앉아도 괜찮아요	128
2. 밝은 삶	132
3. 끝없이 넓은 바다	136
4. 나비가 날아갑니다	140
5. 나는 공부를 합니다	144
6. 대한 독립 만세	148
7. 좋아해? 좋아해!	152
8. 일 년을 마치며	156
9. 네 자리 수	160
10. 만 자리의 수	164


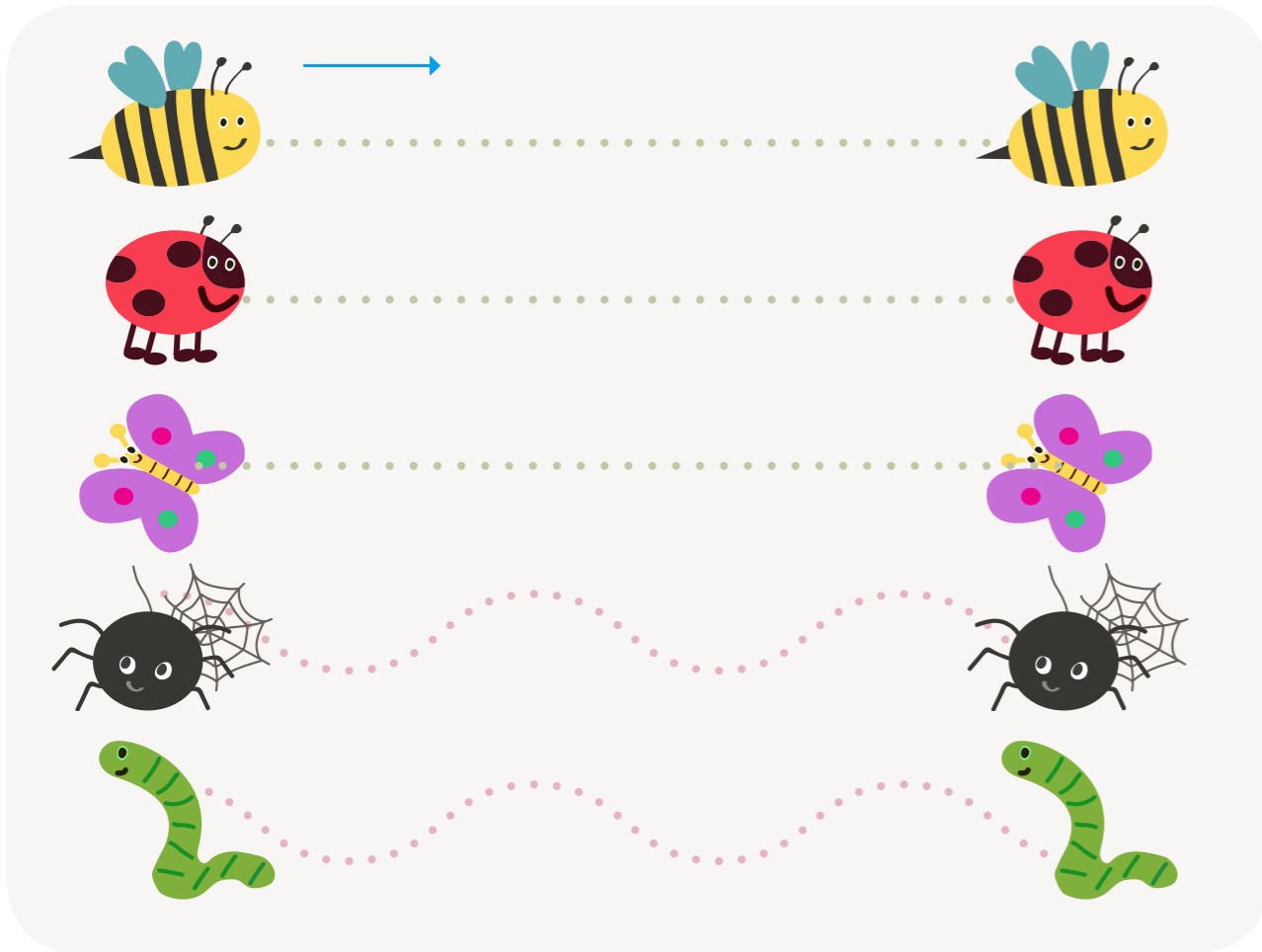
부록

내 고향 전라남도 알아보기	168
마무리 활동	176


1 첫걸음

연필 바르게 잡고 선 긋기

1 연필을 바르게 잡고 점선을 따라 그어 봅시다.




2 점선을 따라 그려보고 색칠을 해 봅시다.

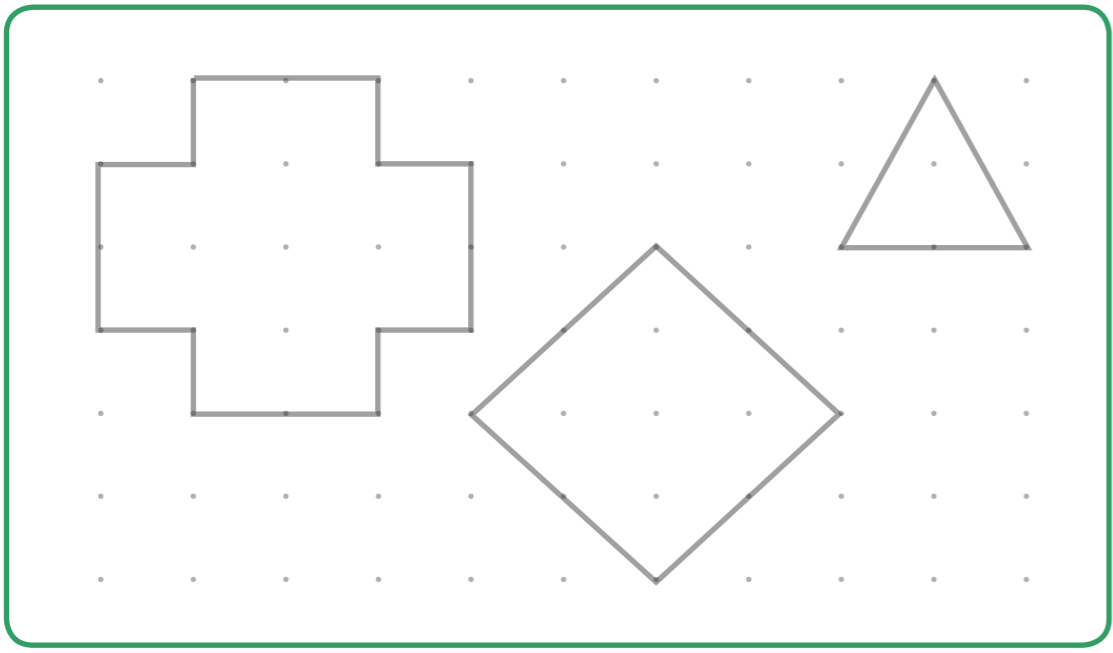



1권
1단원

3 점선을 이어 그림을 완성해 봅시다.



» 점들을 이어 여러 가지 모양을 만들어 봅시다.



4 빈칸에 이름을 바르게 써 봅시다.

내 이름은 입니다.

» 가족의 이름을 써 봅시다.



2 하늘, 땅, 사람

모음자 읽고 쓰기

1 모음자의 이름을 알아 봅시다.

ㅏ	ㅑ	ㅓ	ㅕ
아	야	어	여
ㅗ	ㅛ	ㅜ	ㅠ
오	요	우	유
ㅡ	ㅣ		
으	이		



2 모음자를 읽고 따라 써 봅시다.

모음자		이름	
① ↓ ② →	ㅏ	ㅏ	① (아) ② ↓ ③ → 아
① ↓ ② → ③ ↘	ㅑ	ㅑ	① (야) ② ↓ ③ → ④ ↘ 야
① ↓ ② →	ㅓ	ㅓ	① (어) ② ↓ ③ → 어
① ↓ ② → ③ ↘	ㅕ	ㅕ	① (여) ② ↓ ③ → ④ ↘ 여
① ↓ ② →	ㅗ	ㅗ	① (오) ② ↓ ③ → 오
① ↓ ② → ③ ↘	ㅛ	ㅛ	① (요) ② ↓ ③ → ④ ↘ 요
① ↓ ② →	ㅜ	ㅜ	① (우) ② ↓ ③ → 우
① ↓ ② → ③ ↘	ㅠ	ㅠ	① (유) ② ↓ ③ → ④ ↘ 유
① →	ㅡ	ㅡ	① (으) ② → 으
① ↓	ㅣ	ㅣ	① (이) ② ↓ 이

1권
2단원

3 모음자와 모음자 이름을 알맞게 이어 봅시다.

모음자	모음자 이름
ㅏ	야
ㅑ	아
ㅓ	여
ㅕ	어
ㅗ	요
ㅛ	오
ㅜ	유
ㅠ	우
ㅡ	이
ㅣ	으

4 모음자 10자를 순서대로 이어봅시다.

ㅏ ㅑ ㅓ ㅕ ㅗ ㅛ ㅜ ㅠ ㅡ ㅣ

» 각 낱말에서 사용된 모음자를 찾아 이어 봅시다.

오이	여우	우유
ㅜ ㅠ	ㅕ ㅜ	ㅗ ㅣ

3 재미있게 ㄱ, ㄴ, ㄷ

자음자 읽고 쓰기

1 자음자 14자를 알아봅시다.

ㄱ	ㄴ	ㄷ	ㄹ
기억	니은	디귤	리을
ㅁ	ㅂ	ㅅ	ㅇ
미음	비읍	시옷	이응
ㅈ	ㅊ	ㅋ	ㅌ
지읒	치읒	키읓	티읕
ㅍ	ㅎ		
피읖	히읇		

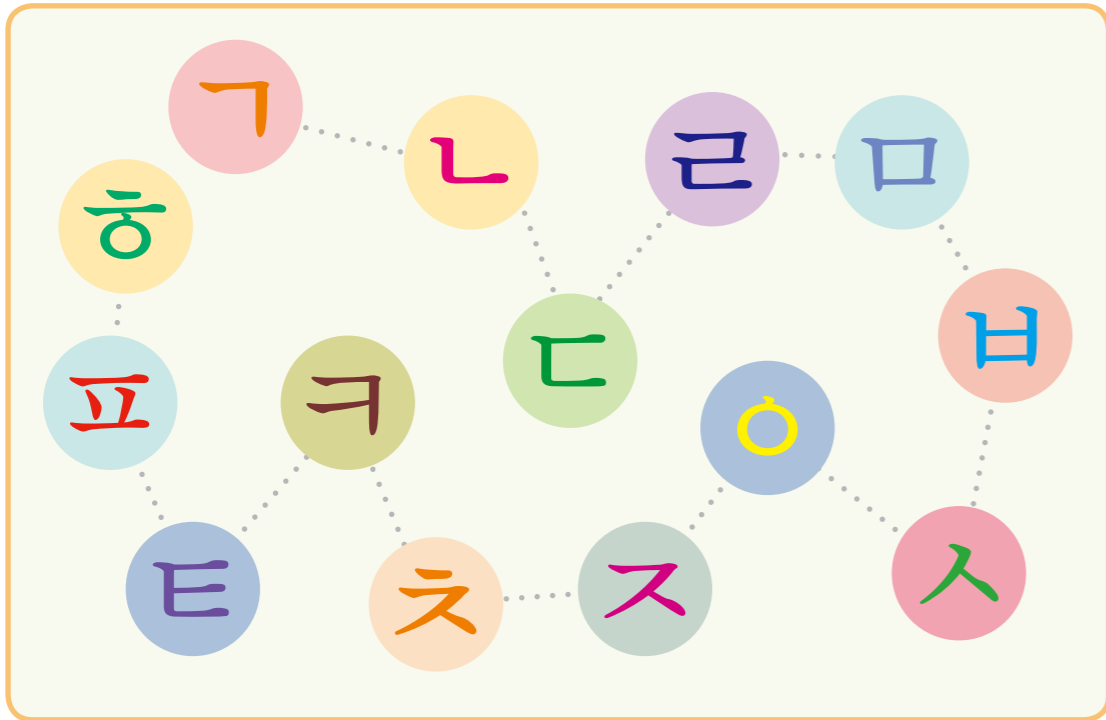
2 자음자를 읽고 따라 써 봅시다.

ㄱ	ㄴ	ㄷ	ㄹ	ㅁ
ㅂ	ㅅ	ㅇ	ㅈ	ㅊ
ㅋ	ㅌ	ㅍ	ㅎ	

1권
3단원

3 자음자 14자를 순서대로 이어 봅시다.

ㄱ ㄴ ㄷ ㄹ ㅁ ㅂ ㅅ ㅇ ㅈ ㅊ ㅋ ㅌ ㅍ ㅎ

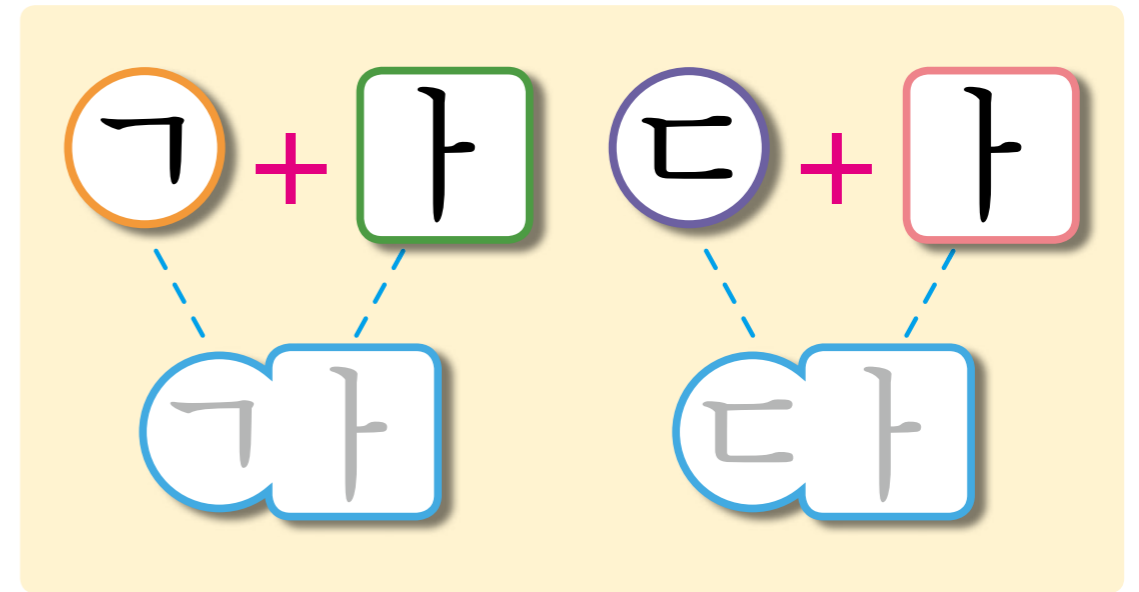


» 자음자와 자음자 이름을 이어 봅시다.

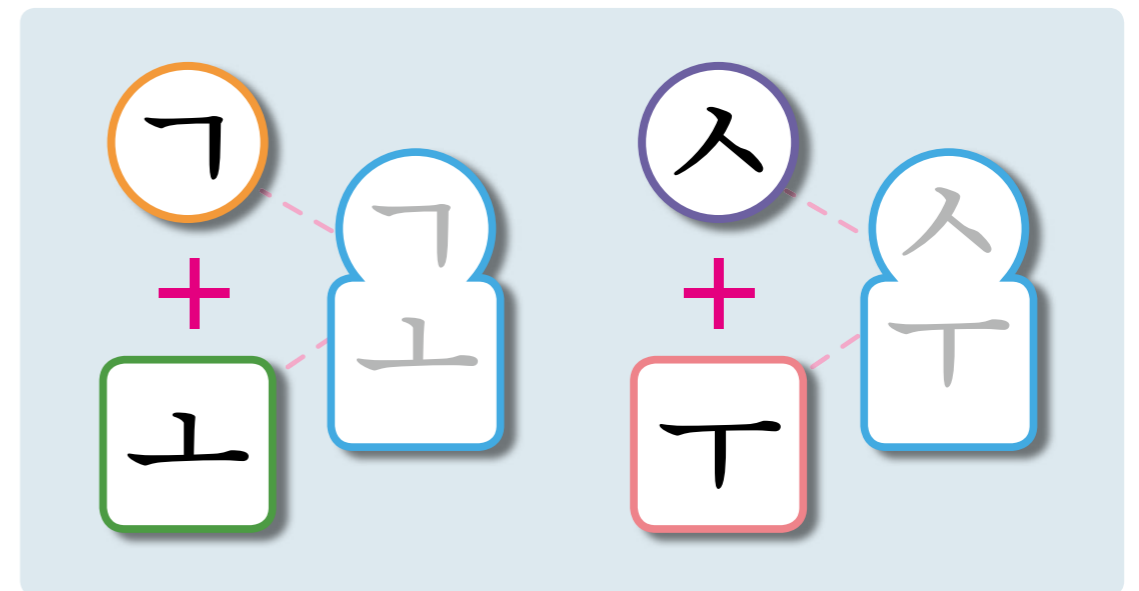
ㄱ •	• 키읃
ㅋ •	• 기억
ㅈ •	• 치읃
ㅊ •	• 지읃

4 글자를 만드는 방법을 알아보고 따라 써 봅시다.

» 자음자 오른쪽에 모음자를 쓰는 글자



» 자음자 아래쪽에 모음자를 쓰는 글자



4 물건을 사요

자음자 ‘ㄱ, ㄴ, ㄷ, ㄹ, ㅁ, ㅂ’ 읽고 쓰기

1 ‘ㄱ, ㄴ’ 이 들어간 글자를 읽고 따라 써 봅시다.

+		ㅏ	ㅑ	ㅓ	ㅕ	ㅗ	ㅛ
ㄱ	ㄱ	가	거	고	구	그	기
ㄴ	ㄴ	나	너	노	누	느	니

» ‘ㄱ, ㄴ’ 이 들어간 낱말을 읽고 써 봅시다.

			
가자미	구기자	나무	노가리
가자미	구기자	나무	노가리

2 ‘ㄷ, ㄹ’ 이 들어간 글자를 읽고 따라 써 봅시다.

+		ㅏ	ㅑ	ㅓ	ㅕ	ㅗ	ㅛ
ㄷ	ㄷ	다	더	도	두	드	디
ㄹ	ㄹ	라	러	로	루	르	리

» ‘ㄷ, ㄹ’ 이 들어간 낱말을 읽고 써 봅시다.

		
도토리	디스크	드라이기
도토리	디스크	드라이기


» ‘ㄷ, ㄹ’ 이 들어간 낱말을 읽어 봅시다.

- 다리미 도자기 두더지 두부
- 라이터 로터리 루비 도로

3 'ㅁ, ㅂ' 이 들어간 글자를 읽고 따라 써 봅시다.

+	ㅏ	ㅑ	ㅓ	ㅕ	ㅗ	ㅛ
ㅁ	ㅁ	ㅁ	ㅁ	ㅁ	ㅁ	ㅁ
ㅂ	ㅂ	ㅂ	ㅂ	ㅂ	ㅂ	ㅂ

» 'ㅁ, ㅂ' 이 들어간 낱말을 읽고 써 봅시다.

			
마스크	머루	보리	부추
마스크	머루	보리	부추

» 'ㅁ, ㅂ' 이 들어간 낱말을 읽어 봅시다.

•	마고자	마루	모기	모자
•	보자기	바지	보리	버스

4 그림에 맞는 글자를 찾아서 써 봅시다.

보기 가 나 다 라 마 바

		
오 리	사	시 마
		
디 오	이 크	구 니

» 글을 읽어 봅시다.

가자미 사고
 노가리 사고
 버스 타고 오다.



5 기차 여행

자음자 ‘ㅅ, ㅇ, ㅈ, ㅊ, ㅋ, ㅌ’ 읽고 쓰기

1 ‘ㅅ, ㅇ’ 이 들어간 글자를 읽고 따라 써 봅시다.

+		ㅏ	ㅑ	ㅓ	ㅕ	ㅗ	ㅛ
ㅅ	ㅅ	사	서	소	수	스	시
ㅇ	ㅇ	아	어	오	우	으	이

» ‘ㅅ, ㅇ’ 이 들어간 낱말을 읽고 써 봅시다.

			
소고	시소	아기	어부
소고	시소	아기	어부

» ‘ㅅ, ㅇ’ 이 들어간 낱말을 읽어 봅시다.

사리	서리	소리	수리
아파트	어머니	우리	이모

2 ‘ㅈ, ㅊ’ 이 들어간 글자를 읽고 따라 써 봅시다.

+		ㅏ	ㅑ	ㅓ	ㅕ	ㅗ	ㅛ
ㅈ	ㅈ	자	저	조	주	즈	지
ㅊ	ㅊ	차	처	초	추	츠	치

» ‘ㅈ, ㅊ’ 이 들어간 낱말을 읽고 써 봅시다.

			
저고리	조리	처마	치타
저고리	조리	처마	치타

» ‘ㅈ, ㅊ’ 이 들어간 낱말을 읽어 봅시다.

자두	자라	주머니	주사
차표	처가	추수	치료

3 'ㅋ, ㅌ' 이 들어간 글자를 읽고 따라 써 봅시다.

+	ㅏ	ㅑ	ㅓ	ㅕ	ㅗ	ㅛ	ㅜ
ㅋ	카	커	코	쿠	크	키	
ㅌ	타	터	토	투	트	티	

» 'ㅋ, ㅌ' 이 들어간 낱말을 읽고 써 봅시다.

			
코다리	키	타이어	투호
코다리	키	타이어	투호

» 'ㅋ, ㅌ' 이 들어간 낱말을 읽어 봅시다.

카드	커피	코드	소쿠리
타조	토지	투자	트로트

4 낱말을 읽고 써 봅시다.

» '리' 자로 끝나는 낱말을 읽고 써 봅시다.

가오리	도다리	코다리
고사리	미나리	치커리
며느리	저고리	키다리

» 그림에 알맞은 낱말을 보기에서 찾아 써 봅시다.

보기	노루	오리	사자	타조
				
노루				

6 바닷가에서

자음자 'ㅍ, ㅎ' 과 모음자 읽고 쓰기

1 'ㅍ, ㅎ' 이 들어간 글자를 읽고 따라 써 봅시다.

	ㅏ	ㅑ	ㅓ	ㅕ	ㅗ	ㅛ	ㅜ
ㅍ	ㅍㅏ	ㅍㅑ	ㅍㅓ	ㅍㅕ	ㅍㅗ	ㅍㅛ	ㅍㅜ
ㅎ	ㅎㅏ	ㅎㅑ	ㅎㅓ	ㅎㅕ	ㅎㅗ	ㅎㅛ	ㅎㅜ





» 'ㅍ, ㅎ' 이 들어간 낱말을 읽고 써 봅시다.

		
파프리카	피마자	허수아비
파프리카	피마자	허수아비

» 'ㅍ, ㅎ' 이 들어간 낱말을 읽어 봅시다.

파리	파스	포기	프로
하루	허리	호수	혀

2 낱말을 알맞은 그림과 이어 봅시다.

파도	• ㅎ	
하트	• ㅍ	
피자	• ㅎ	
호미	• ㅍ	

» 보기에 있는 낱말을 그림에서 찾아 ○표를 해 봅시다.

보기 포도 허리 호두 허수아비



3 글자 속 모음자를 찾아 봅시다.

» 보기의 모음자가 들어간 글자를 찾아 ○표를 해 봅시다.

보기	낱말		
ㅏ	○나주 호수 ○아파트		
ㅑ	여자 야구 이야기		
ㅓ	보리차 부자 포도		
ㅕ	표지 포수 요리사		

» ‘ㅓ, ㅕ’ 가 들어간 글자 칸을 찾아 색칠해 봅시다.

나	주	시	거	기
마	고	자	소	라
파	도	리	오	이
코	로	보	료	요
부	자	바	다	리

4 글자의 짜임에 맞게 모음자를 써 봅시다.

모음자: ㅏ ㅑ ㅓ ㅕ ㅡ ㅣ			
	거미	거 <input type="text"/>	미 <input type="text"/>
	여주	여 <input type="text"/>	주 <input type="text"/>
	우유	우 <input type="text"/>	유 <input type="text"/>
	치즈	치 <input type="text"/>	즈 <input type="text"/>
	허리	허 <input type="text"/>	리 <input type="text"/>

7 즐거운 우리 집

자음자와 모음자의 위치 알기

1 자음자와 모음자의 위치를 생각하며 글을 읽고 써 봅시다.

기차 타고 여수 가요.

버스 타고 나주 가요.

» 글자를 읽고 자음자와 모음자를 구별해 써 봅시다.

글자	자음자	모음자
아	ㅇ	ㅏ
버		
지		

2 자음자 오른쪽에 모음자를 쓰는 낱말을 찾아 ○표를 하고 써 봅시다.

기사 도로 모유 여비
소주 치자 포수 허리

기사	

» 자음자 아래쪽에 모음자를 쓰는 낱말을 찾아 ○표를 하고 써 봅시다.

거미 부모 두유 사자
서리 피자 표고 효도

부모	

3 글자에 있는 자음자와 모음자를 찾아 봅시다.

» 글자에 있는 자음자를 찾아 이어 봅시다.

가	●	ㄴ
너	●	ㄱ
소	●	ㅍ
무	●	ㅅ


» 글자에 있는 모음자를 찾아 이어 봅시다.

비	●	ㅣ
초	●	ㅣ
혀	●	ㅑ


4 모음자의 위치를 살펴보고 읽고 따라 써 봅시다.

고리	구리	나	너
도사	도시	보모	부모
소다	수다	우리	유리
처마	치마	코드	카드
파도	포도	하수	호수


» 글자의 짜임에 맞게 자음자를 써 봅시다.



치마



포도



카드

치 마	□ □	□ □
ㅅ ㅑ	ㅍ ㅍ	ㅏ ㅓ

8 맛있게 먹어요

글자의 짜임을 알고 낱말 만들기

1 자음자와 모음자를 합하여 글자를 만들어 봅시다.

» 자음자 오른쪽에 모음자를 쓰는 글자

자음	모음	글자	낱말
ㄴ	ㅏ	()	나이
ㅇ	ㅣ	()	

» 자음자 아래쪽에 모음자를 쓰는 글자

자음	모음	글자	낱말
ㅎ	ㅟ	()	효도
ㄷ	ㅜ	()	

2 그림의 자음자와 모음자를 살피며 글자를 만들어 봅시다.

3 글자표를 보며 글자의 짜임을 확인하고 읽어 봅시다.

+	ㅏ	ㅑ	ㅓ	ㅕ	ㅗ	ㅛ	ㅜ	ㅠ	ㅡ	ㅣ
ㄱ	가	갸	거	겨	고	교	구	규	그	기
ㄴ	나	냐	너	녀	노	뇨	누	뉴	느	니
ㄷ	다	댜	더	더	도	됴	두	듀	드	디
ㄹ	라	랴	러	려	로	료	루	류	르	리
ㅁ	마	먜	머	며	모	묘	무	뮤	므	미
ㅂ	바	뵜	버	벼	보	뵤	부	뷰	브	비
ㅅ	사	샤	서	셔	소	쇼	수	슈	스	시
ㅇ	아	야	어	여	오	요	우	유	으	이
ㅈ	자	쟸	저	져	조	죠	주	쥬	즈	지
ㅊ	차	챤	처	쳐	초	쵸	추	쥬	츠	치
ㅋ	카	캬	커	켜	코	쿄	쿠	큐	크	키
ㅌ	타	탸	터	텨	토	토포	투	튜	트	티
ㅍ	파	푼	퍼	펴	포	포포	푸	퓨	프	피
ㅎ	하	햐	허	혀	호	효	후	휴	흐	히

4 글자표의 빈칸을 채워 봅시다.

+	ㅏ	ㅓ	ㅗ	ㅜ	ㅡ	ㅣ
ㄱ	가	거		구	그	
ㄴ		너	노	누		니
ㄷ	다		도		드	디
ㄹ	라	러		루	르	
ㅁ		머	모		므	미
ㅂ	바		보		브	비
ㅅ	사	서		수		시
ㅇ	아		오	우	으	
ㅈ		저	조		즈	지
ㅊ	차		초	추	츠	
ㅋ	카	커		쿠		키
ㅌ		터	토		트	티
ㅍ	파		포	푸		피
ㅎ	하	허		후	흐	

9 나와 주변을 살펴요

글자 바르게 쓰기

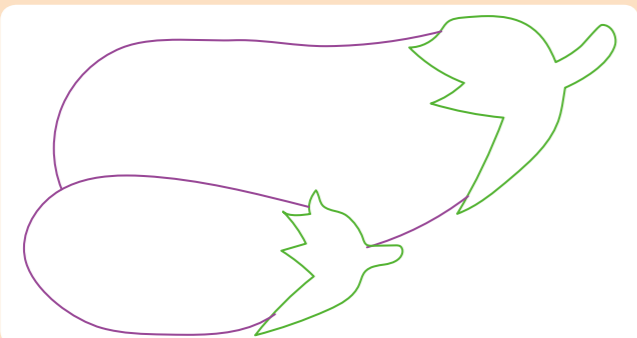


1 자음자 오른쪽에 모음자를 쓰는 글자를 바르게 써 봅시다.

가	냐	다	랴	마	바	사
가	냐	다	랴	마	바	사
어	저	치	켜	터	펴	허
어	저	치	켜	터	펴	허
아	버	지		어	머	니
아	버	지		어	머	니

2 자음자 아래쪽에 모음자를 쓰는 글자를 바르게 써 봅시다.

고	뇨	도	료	모	묘	소
고	뇨	도	료	모	묘	소
우	쥬	추	큐	투	퓨	후
우	쥬	추	큐	투	퓨	후
두	유		요	구	르	트
두	유		요	구	르	트

3 그림을 색칠하고 글자를 바르게 써 봅시다.

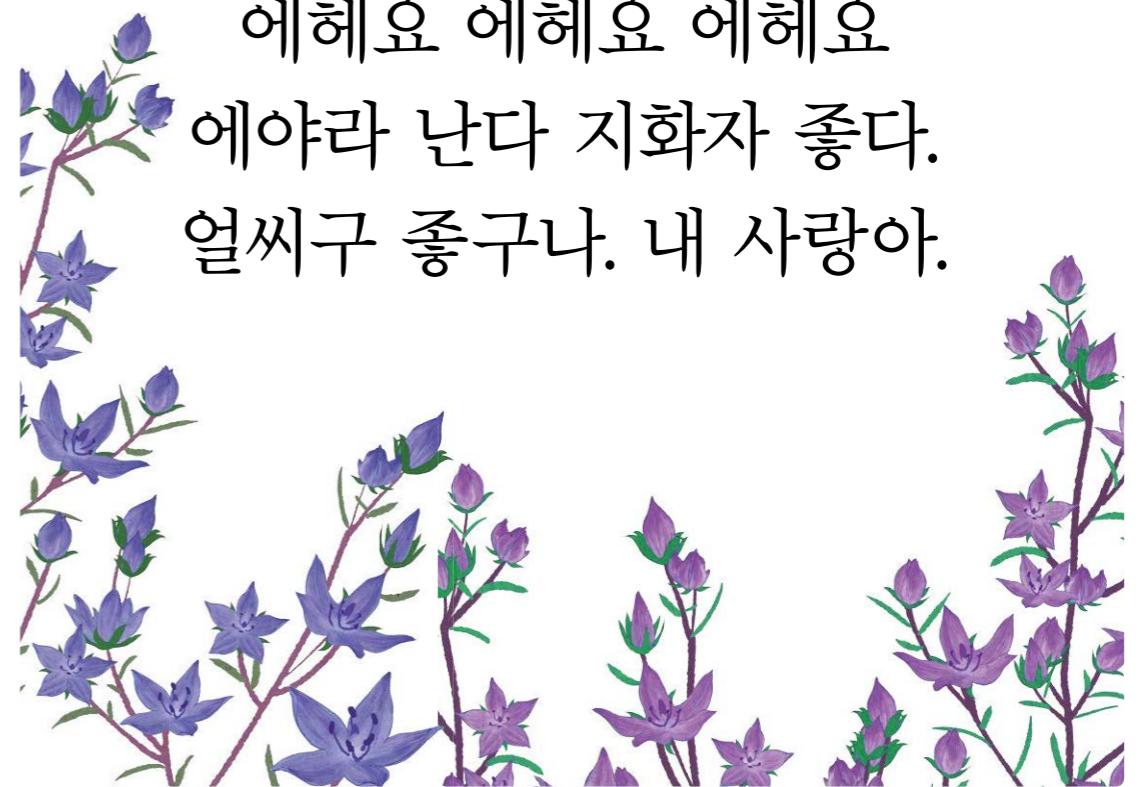
	가	지
	고	추
	오	이

» 내가 사랑하는 사람의 이름을 바르게 써 봅시다.

4 「도라지 타령」을 읽어 보고 즐겁게 불러 봅시다.

도라지 타령

도라지 도라지 백도라지
 심심산천의 백도라지
 한두 뿌리만 캐어도
 대바구니 철철철 다 넘는다.
 에헤요 에헤요 에헤요
 에야라 난다 지화자 좋다.
 얼씨구 좋구나. 내 사랑아.



10 수 세기

0~10까지의 수 읽고 쓰기

1 0부터 10까지의 숫자를 읽고 써 봅시다.


0	영	0	0	0		
1	일	1	1	1		
2	이	2	2	2		
3	삼	3	3	3		
4	사	4	4	4		
5	오	5	5	5		
6	육	6	6	6		
7	칠	7	7	7		
8	팔	8	8	8		
9	구	9	9	9		
10	십	10	10	10		

2 1부터 10까지의 수를 세어 보고 써 봅시다.





	1	일	하나
	2	이	둘
	3	삼	셋
	4	사	넷
	5	오	다섯
	6	육	여섯
	7	칠	일곱
	8	팔	여덟
	9	구	아홉
	10	십	열

1권
10단원

3 개수를 세어 보고 빈칸에 알맞은 숫자를 써 봅시다.



5



4 같은 것끼리 이어 봅시다.

3

칠

셋

5

삼

여덟

7

오

일곱

8

십

다섯

10

팔

열

5 빈칸에 알맞은 숫자를 써 봅시다.

1	2		4	5	6		8	9	10
---	---	--	---	---	---	--	---	---	----

일		삼	사		육	칠	팔		십
---	--	---	---	--	---	---	---	--	---

6 자주 연락하는 가족의 전화번호를 써 봅시다.

7 긴급 전화번호를 알아보고 써 봅시다.

	119		화재, 구조, 응급상황
	112		범죄신고 교통사고
	110		생활고충 민원

1 시장에 가요

받침 있는 글자 읽고 쓰기

1 낱말을 읽고 따라 써 봅시다.



» 시장에 가서 사고 싶은 물건들을 써 봅시다.

		사고
		사고
		사자.

2 수산물의 이름을 읽고 써 봅시다.

고등어	갈치	낙지
바지락	병어	소라
삼치	오징어	조기

3 글자의 짜임을 보고 따라 써 봅시다.

	소	ㅅ	소
		ㄱ	
	손	소	손
		ㄴ	

» 받침을 넣어 글자를 만들어 봅시다.

가 + ㄴ = 간	무 + ㄴ = 문
노 + ㄴ = <input type="text"/>	도 + ㄴ = <input type="text"/>
바 + ㅂ = <input type="text"/>	모 + ㅁ = <input type="text"/>
여 + ㅅ = <input type="text"/>	조 + ㅊ = <input type="text"/>

4 그림을 보고 알맞은 낱말을 찾아 선으로 이어 봅시다.




2 우리 가족

받침 ‘ㄱ, ㄴ’ 이 들어간 글자 읽고 쓰기

1 받침 ‘ㄱ’ 이 들어간 글자를 읽고 써 봅시다.

받침	거	너	더	러	머	버	서
ㄱ	격	낙	덕	력	먹	벽	석
	격	낙	덕	력	먹	벽	석
	어	저	처	커	터	퍼	허
	억	적	척	컻	턱	퍽	혁
	억	적	척	컻	턱	퍽	혁
	억	적	척	컻	턱	퍽	혁

» 받침 ‘ㄱ’ 이 들어간 낱말을 따라 써 봅시다.


아	ㄱ	아	악	악수	
---	---	---	---	----	---


하	ㄱ	하	학	학교	
---	---	---	---	----	---

2 받침 ‘ㄴ’ 이 들어간 글자를 읽고 써 봅시다.

받침	거	너	더	러	머	버	서
ㄴ	건	넌	던	런	먼	번	선
	건	넌	던	런	먼	번	선
	어	저	처	커	터	퍼	허
	언	전	천	컨	턴	편	헌
	언	전	천	컨	턴	편	헌
	언	전	천	컨	턴	편	헌

» 받침 ‘ㄴ’ 이 들어간 낱말을 따라 써 봅시다.

거	ㄴ	거	건	수건	
---	---	---	---	----	---

여	ㄴ	여	연	연탄	
---	---	---	---	----	---

3 'ㄱ, ㄴ' 받침이 들어간 낱말을 읽고 써 봅시다.

국가	복지	약속


국민	안전	우선

» 그림에 알맞은 글자를 보기에 써 봅시다.

보기 국 박 전 란

		수
		수

		복
		복

	호	
	호	

	토	
	토	

4 받침 글자를 살펴봅시다.

» 'ㄱ' 받침 글자에 ○표를 해 봅시다.

목포 무안 축구 국가
트럭 어부 다락 고속도로

» 'ㄴ' 받침 글자에 ○표를 해 봅시다.

진도 신안 순천 천변 우박
만두 우리 반 두루미 치킨

» 받침 글자에 주의하며 글을 읽어 봅시다.

국수는 주식으로,
더덕은 반찬으로,
옥수수 간식으로 먹어요.


3 선물을 받아요

받침 'ㄷ, ㄹ' 이 들어간 글자 읽고 쓰기

1 받침 'ㄷ' 이 들어간 글자를 읽고 써 봅시다.

받침	가	나	다	라	마	바	사
ㄷ	간	날	달	란	만	반	산
	간	날	달	란	만	반	산
	아	자	차	카	타	파	하
	안	잔	찬	칸	탄	판	한
	안	잔	찬	칸	탄	판	한
	안	잔	찬	칸	탄	판	한

» 받침 'ㄷ' 이 들어간 낱말을 따라 써 봅시다.


나	ㄷ	나 ㄷ	날	날가리	
---	---	--------	---	-----	---


수	ㄷ	수 ㄷ	손	손가락	
---	---	--------	---	-----	---

2 받침 'ㄹ' 이 들어간 글자를 읽고 써 봅시다.

받침	가	나	다	라	마	바	사
ㄹ	갈	날	달	랄	말	발	살
	갈	날	달	랄	말	발	살
	아	자	차	카	타	파	하
	알	잘	찰	칼	탈	팔	할
	알	잘	찰	칼	탈	팔	할
	알	잘	찰	칼	탈	팔	할

» 받침 'ㄹ' 이 들어간 낱말을 따라 써 봅시다.

고	ㄹ	고 ㄹ	골	골무	
---	---	--------	---	----	---

저	ㄹ	저 ㄹ	절	절구	
---	---	--------	---	----	---





3 'ㄷ, ㄹ' 받침이 들어간 낱말을 읽고 써 봅시다.

만 이	돈 보 기	해 돈 이

마 을	서 울	할 머 니

» 그림에 알맞은 글자를 보기에 써 봅시다.

보기 달 갈 늘 설

		다			치
		다			치
		마			날
		마			날

4 그림에 알맞은 글자에 ○표를 해 봅시다.




4 고맙고 감사합니다

받침 ‘ㄹ, ㅂ’ 이 들어간 글자 읽고 쓰기

1 받침 ‘ㄹ’ 이 들어간 글자를 읽고 써 봅시다.

받침	고	노	도	로	모	보	소
ㄹ	곰	놈	돔	롬	몸	뽀	솨
	곰	놈	돔	롬	몸	뽀	솨
	오	조	초	코	토	포	호
	온	죤	츨	콨	툨	푹	훨
	온	죤	츨	콨	툨	푹	훨
	온	죤	츨	콨	툨	푹	훨

» 받침 ‘ㄹ’ 이 들어간 낱말을 따라 써 봅시다.


그	ㄹ	그	금	소금	
---	---	---	---	----	---

샤	ㄹ	샤	삼	샴푸	
---	---	---	---	----	---

2 받침 ‘ㅂ’ 이 들어간 글자를 읽고 써 봅시다.

받침	고	노	도	로	모	보	소
ㅂ	곱	놉	뽑	롭	몹	뽑	솨
	곱	놉	뽑	롭	몹	뽑	솨
	오	조	초	코	토	포	호
	온	죤	츨	콨	툨	푹	훨
	온	죤	츨	콨	툨	푹	훨
	온	죤	츨	콨	툨	푹	훨

» 받침 ‘ㅂ’ 이 들어간 낱말을 따라 써 봅시다.

이	ㅂ	이	입	입술	
---	---	---	---	----	---




저	ㅂ	저	접	접시	
---	---	---	---	----	---

3 받침 글자를 살펴봅시다.

» () 안에 받침 ‘ㄹ’ 을 넣어 읽고 써 봅시다.

가	가 ()	감	다	다 ()	
모	모 ()		보	보 ()	
자	자 ()		하	하 ()	

» 그림에 알맞은 낱말을 찾아 이어 봅시다.

톱

구급차

컵라면

4 ‘ㄹ, ㅂ’ 받침이 들어간 낱말을 읽고 써 봅시다.

감사	나눔	웃음
잡곡	전답	농업

» 그림에 알맞은 글자를 보기에 써 봅시다.

보기
남
염
밥
갑

	자		소
	자		소
	김		지
	김		지

5 옷장 정리

받침 ‘ㅅ, ㅇ’ 이 들어간 글자 읽고 쓰기

1 받침 ‘ㅅ’ 이 들어간 글자를 읽고 써 봅시다.

받침	가	나	다	라	마	바	사
ㅅ	갓	낫	닷	랏	맛	밭	삿
	갓	낫	닷	랏	맛	밭	삿
	아	자	차	카	타	파	하
	앗	жат	чат	캣	탓	팃	햇
	앗	жат	чат	캣	탓	팃	햇
	앗	жат	чат	캣	탓	팃	햇

» 받침 ‘ㅅ’ 이 들어간 낱말을 따라 써 봅시다.


모	ㅅ	모	못	못	
		ㅅ			


비	ㅅ	비	빗	빗자루	
		ㅅ			

2 받침 ‘ㅇ’ 이 들어간 글자를 읽고 써 봅시다.

받침	가	나	다	라	마	바	사
ㅇ	강	낭	당	랑	망	방	상
	강	낭	당	랑	망	방	상
	아	자	차	카	타	파	하
	앙	장	창	캉	탕	팡	항
	앙	장	창	캉	탕	팡	항
	앙	장	창	캉	탕	팡	항





» 받침 ‘ㅇ’ 이 들어간 낱말을 따라 써 봅시다.

오	ㅇ	오	옹	옹기	
		ㅇ			

자	ㅇ	자	장	도장	
		ㅇ			

3 그림에 알맞은 글자를 보기에 써 봅시다.

보기 릫 섯 방 상

	그			버	
	그			버	
	가			밥	
	가			밥	

» 낱말을 넣어 짧은 글을 지어 봅시다.

옷장: **옷장** 정리를 하자.
 촛불:
 당신:
 사랑:

4 받침 글자를 살펴봅시다.

» '농촌' 과 관련된 낱말을 읽고 써 봅시다.

	농	부		
	농	장		
	농	협		

» 받침 글자를 읽어 보고 동요를 불러 봅시다.

풍당풍당

풍당풍당 돌을 던지자.
 누나 몰래 돌을 던지자.
 냇물아 퍼져라 멀리멀리 퍼져라.
 건너편에 앉아서 나물을 씻는
 우리 누나 손등을 간질여 주어라.


6 달맞이꽃


받침 ‘ㄴ, ㄷ’ 이 들어간 글자 읽고 쓰기

1 받침 ‘ㄴ’ 이 들어간 글자를 읽고 써 봅시다.

받침	가	나	다	라	마	바	사
ㄴ	갓	낫	닷	랏	맛	밭	삿
	갓	낫	닷	랏	맛	밭	삿
	아	자	차	카	타	파	하
	앗	жат	찰	캇	탓	팍	할
	앗	жат	찰	캇	탓	팍	할
	앗	жат	찰	캇	탓	팍	할

» 받침 ‘ㄴ’ 이 들어간 낱말을 따라 써 봅시다.


마	ㄴ	마 ㄴ	맛	맛선	
---	---	--------	---	----	---

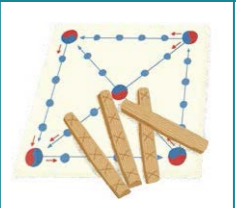
지	ㄴ	지 ㄴ	짚	짚다	
---	---	--------	---	----	---

2 받침 ‘ㄷ’ 이 들어간 글자를 읽고 써 봅시다.

받침	가	나	다	라	마	바	사
ㄷ	갓	낫	닷	랏	맛	밭	삿
	갓	낫	닷	랏	맛	밭	삿
	아	자	차	카	타	파	하
	앗	жат	찰	캇	탓	팍	할
	앗	жат	찰	캇	탓	팍	할
	앗	жат	찰	캇	탓	팍	할

» 받침 ‘ㄷ’ 이 들어간 낱말을 따라 써 봅시다.

도	ㄷ	도 ㄷ	돛	돛대	
---	---	--------	---	----	---

유	ㄷ	유 ㄷ	윷	윷판	
---	---	--------	---	----	---

3 반침 글자를 살펴봅시다.

» 보기에서 알맞은 글자를 찾아 □ 안에 써 봅시다.

보기 맛 빗 젓


가랑비에 옷 □ 는 줄 모른다.

백지장도 □ 들면 낫다.

말 한마디로 천 냥 □ 도 갚는다.

» 그림에 알맞은 글자를 보기에서 찾아 써 봅시다.

보기 꽃 젓 빗 솟



4 반침이 들어간 낱말을 읽고 써 봅시다.

ㄱ	독도	독	도	한국		
ㄴ	전남			도민		
ㄷ	만형			믿음		
ㄹ	발목			살결		
ㅁ	감사			남편		
ㅂ	납부			잡초		
ㅅ	빳줄			숫자		
ㅇ	공부			상장		

7 같이 하면 좋아요

받침 ‘ㄱ, ㅌ, ㅍ, ㅎ’ 이 들어간 글자 읽고 쓰기

1 받침 ‘ㄱ, ㅌ’ 이 들어간 글자를 읽고 써 봅시다.

받침	가	나	다	라	마	바	사
ㄱ	각	낙	닥	락	막	박	삭
	각	낙	닥	락	막	박	삭
받침	아	자	차	카	타	파	하
ㅌ	알	잘	찰	칼	탈	팔	할
	알	잘	찰	칼	탈	팔	할



» 받침 ‘ㄱ, ㅌ’ 이 들어간 낱말을 따라 써 봅시다.

녀	ㄱ	녀 ㄱ	녁	저물녁	
소	ㅌ	소 ㅌ	솥	밥솥	

2 받침 ‘ㅍ, ㅎ’ 이 들어간 글자를 읽고 써 봅시다.

받침	가	기	노	더	수	아	어
ㅍ	값	깊	높	덜	숲	앞	엮
	값	깊	높	덜	숲	앞	엮
받침	가	나	다	라	마	야	조
ㅎ	강	냥	당	랑	망	양	종
	강	냥	당	랑	망	양	종

» 받침 ‘ㅍ, ㅎ’ 이 들어간 낱말을 따라 써 봅시다.

이	ㅍ	이 ㅍ	잎	솔잎	
다	ㅎ	다 ㅎ	당	당다	

3 받침 글자를 살펴봅시다.

» 받침이 들어간 낱말을 읽고 써 봅시다.

들녘	<input type="text"/>	<input type="text"/>	저물녘	<input type="text"/>	<input type="text"/>	<input type="text"/>
밀천	<input type="text"/>	<input type="text"/>	논밭	<input type="text"/>	<input type="text"/>	
덮다	<input type="text"/>	<input type="text"/>	깊다	<input type="text"/>	<input type="text"/>	
낱다	<input type="text"/>	<input type="text"/>	좋다	<input type="text"/>	<input type="text"/>	

» 그림에 알맞은 글자를 보기에서 찾아 써 봅시다.

보기 익 팔 룬 낱



부	<input type="text"/>
부	<input type="text"/>



죽	<input type="text"/>
죽	<input type="text"/>



무	<input type="text"/>
무	<input type="text"/>



다	<input type="text"/>
다	<input type="text"/>

4 알맞은 문장이 되도록 연결해 봅시다.

은행잎이	빨갳다.
단풍잎은	노랗다.
하늘이	파랗다.

» 문장을 만들고 읽어 봅시다.

내가 좋아하는

친구는	<input type="text"/>	
노래는	<input type="text"/>	
꽃은	<input type="text"/>	
색은	<input type="text"/>	입니다.
과일은	<input type="text"/>	
반찬은	<input type="text"/>	

8 나들이 가요

연음되는 낱말 읽고 쓰기

1 받침 글자의 연음 원리를 알고 읽어 봅시다.

쓸 때	연음되는 원리		읽을 때
걸이	거 리	↗	이 [거리]
살이	사 리	↗	이 [사리]

» 연음되는 부분에 유의하며 읽고 써 봅시다.

나들이[나드리]	각설이[각써리]
나들이	각설이
길잡이[길자비]	눈높이[눈노피]
길잡이	눈높이

2 사진에 알맞은 낱말에 ○표를 해 봅시다.

	목걸이 목거리		다듬이 다드미
	김말이 김마리		거북이 거부기

» 문장을 읽고 틀린 낱말을 바르게 고쳐 써 봅시다.

보기 밥이 웃음이 지갑이

· 바비 보약이다.

밥이 보약이다.

· 웃겨서 우습이 나네요.

· 지가비 두둑하다.

3 () 안에서 바르게 쓴 낱말에 ○표를 해 봅시다.

- (가뭍에 / 가무메) 콩 나듯 한다.
- 가는 (날이 / 나리) 장날이다.
- (가네 / 간에) 기별도 안 간다.
- (그물에 / 그무레) 든 고기
- 모난 (도리 / 돌이) 정 맞는다.
- 바늘 (도둑이 / 도두기) 소도둑 된다.
- 아는 길도 (무리 / 물어) 가라.
- (웃이 / 오시) 날개다.
- 한 술 (바베 / 밥에) 배부르랴.
- 천 리 길도 한 (걸음 / 거름)부터



9 비빔밥 우리 교실

받침이 있는 낱말 읽고 쓰기

1 문장을 읽고 써 봅시다.

당	신	이	랑	나	랑		
한	글	을	배	우	고		
다	독	다	독	이	해	하	며
여	기	까	지	왔	지	.	
함	께	라	서	좋	아	.	

2 문장을 읽고 써 봅시다.

고	마	워	친	구	야	
감	사	해	행	복	해	
소	중	해	사	랑	해	
우	리	잘	견	뒸	지	?
우	리	잘	살	았	지	.

3 아름다운 말을 읽어 봅시다.

감사합니다.

좋아합니다.

고맙습니다.

사랑합니다.

행복합니다.

덕분입니다.

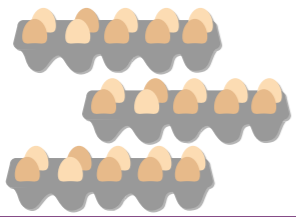

» 고마운 사람에게 아름다운 말을 넣어 편지를 써 봅시다.

2권
9단원

10 11부터 99까지

11부터 99까지의 수와 달력 보기

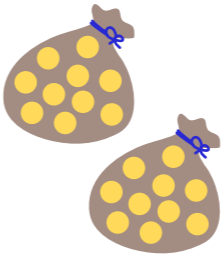

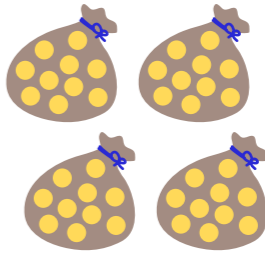

1 수의 자릿수를 익혀 봅시다.

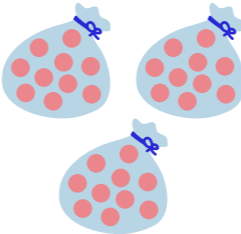

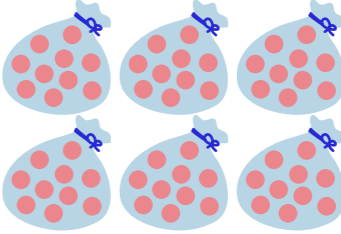

10개 묶음		날개	
3		7	

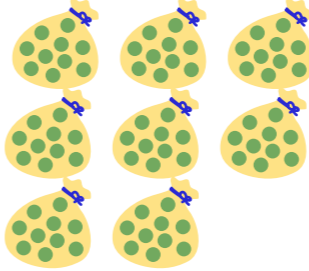

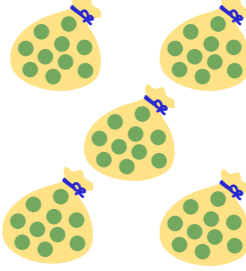

쓰기	3 7 ↑ ↑
	십의 자리 일의 자리
읽기	삼십칠 또는 서른일곱

10개씩 3묶음과 날개 7개를
 ‘37’이라고 쓰고
 ‘삼십칠’ 또는 ‘서른일곱’이라고
 읽습니다.

2 빈칸에 알맞은 수를 쓰고 읽어 봅시다.

			
10개 묶음	날개	10개 묶음	날개
2	4		
24			

			
10개 묶음	날개	10개 묶음	날개

			
10개 묶음	날개	10개 묶음	날개



3 빈칸에 알맞은 수를 써 봅시다.

십	십삼	십오	십칠	십구
10				

십	이십	삼십	사십	오십
10			40	
육십	칠십	팔십	구십	백
	70			100

20 - 21 - - 23 -
 25 - - 27 - - 29

» 수를 읽고 써 봅시다.

15	19	23	28
십오			

4 빈칸에 알맞은 수를 써 봅시다.

삼십	삼십이	삼십사	삼십육	삼십팔
	32			

40 - 41 - - 43 -
 45 - - 47 - - 49

오십	오십일	오십오	오십칠	오십구
50				

60 - 61 - - 63 -
 65 - - 67 - - 69

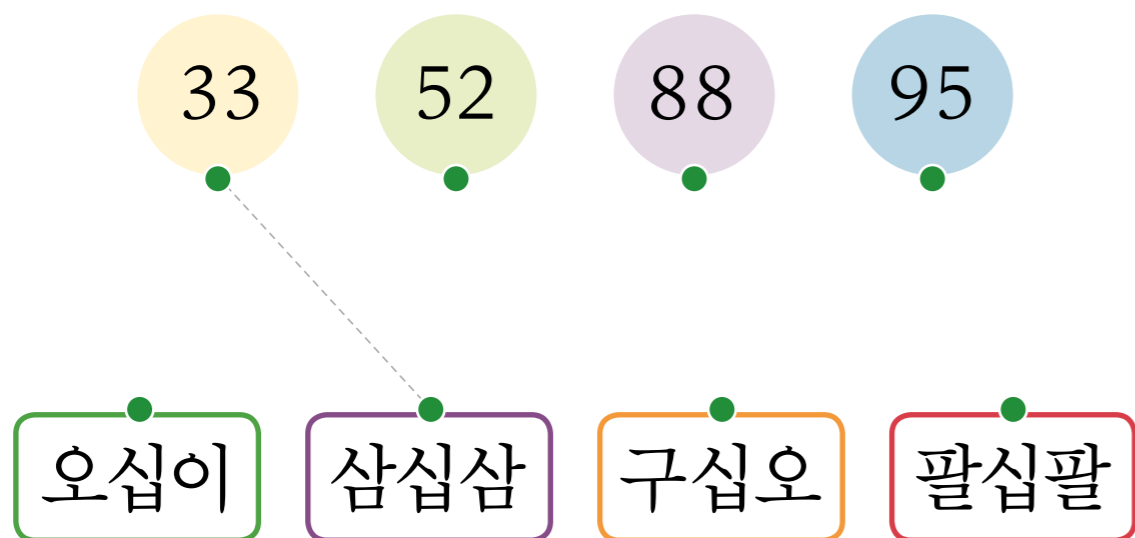
5 빈칸에 알맞은 수를 써 봅시다.

칠십	칠십삼	칠십오	칠십칠	칠십구

80 - 81 - - 83 -
 85 - - 87 - - 89

구십	구십일	구십오	구십칠	구십구

» 같은 수를 나타내는 것끼리 이어 봅시다.



6 달력을 보고 () 안에 알맞게 써 봅시다.

5월						
일요일	월요일	화요일	수요일	목요일	금요일	토요일
				1	2	3
4	5 어린이날	6	7	8 어버이날	9	10
11	12	13	14	15 스승의날	16	17
18 민주화운동 기념일	19	20	21	22	23	24
25	26	27	28	29	30	31

- 어린이날은 ()월 ()일입니다.
- 어버이날은 ()월 ()일입니다.
- 5월 15일은 ()요일입니다.
- 5월 ()일은 민주화운동 기념일입니다.

1 힘찬 발걸음

쌍자음자가 들어간 낱말 읽고 쓰기

1 쌍자음자가 들어간 낱말을 읽고 써 봅시다.



곶	막	곶	물	짱	뚱	어

2 쌍자음자를 읽고 써 봅시다.

ㄱ	ㄷ	ㅂ	ㅅ	ㅈ
쌍기역	쌍디근	쌍비읍	쌍시옷	쌍지읒
ㄱ	ㄷ	ㅂ	ㅅ	ㅈ

» 쌍자음자가 들어간 낱말을 읽고 써 봅시다.



꼬마
꼬마

딸기
딸기

뿌리
뿌리



씨름
씨름

쪽파
쪽파

3 쌍자음자가 들어간 글자에 ○표를 해 봅시다.

ㄱ	강진 깡 다리 벌교 꼬 막
ㄷ	진도 따르릉 땅끝 서당
ㅂ	병원 빵 보성 뽕드득
ㅅ	여수 날씨 상자 보쌈
ㅈ	장아찌 녹차 쪽파 조심

» 낱말에서 쌍자음자를 찾아 □ 안에 써 봅시다.

깡다구	ㄱ	뽕나무	
뜸부기		쪽갓	
팔찌		토종꿀	
모시떡		건빵	
참쌀		짜사랑	

4 그림에 알맞은 낱말에 ○표를 해 봅시다.



고막	부리	소다	자다
꼬막	뿌리	쏘다	짜다

» 마음을 표현하는 말들을 넣어 짧은 글을 지어 봅시다.

기쁘다	반갑다	사랑하다
좋다	즐겁다	행복하다

[Blank area for writing a short story using the words above]

2 동물원에서

쌍자음자 ‘ㄱ, ㅋ, ㆁ’ 읽고 쓰기

1 쌍자음자가 들어간 낱말을 읽고 써 봅시다.



코	끼	리	코	뿔	소

2 ‘ㄱ’ 이 들어간 글자를 읽고 써 봅시다.

ㄱ		‘ㄱ’ 이 들어간 낱말	
까	까	까나리	까나리
꺼		두꺼비	
꼬		꼬투리	
꾸		꾸러기	
끄		끄나풀	
끼		느끼다	

» ‘ㄱ’ 에 ○표를 하고 읽어 봅시다.

- 꼬마야 꼬마야 뒤를 돌아라.
- 꼬마야 꼬마야 땅을 짚어라.
- 꼬마야 꼬마야 만세를 불러라.
- 꼬마야 꼬마야 잘 가거라.

3권
2단원

3 'ㄸ' 이 들어간 글자를 읽고 써 봅시다.

ㄸ		'ㄸ' 이 들어간 낱말	
따	따	딱따구리	딱따구리
떠		떠돌이	
또		또순이	
뚜		부뚜막	
뜨		뜨락	
띠		머리띠	

» 'ㄸ' 에 ○표를 하고 읽어 봅시다.

- 남의 일에 ○따따부따하지 말자.
- 또순이는 똑똑하고 야무지다.
- 부뚜막의 소금도 넣어야 짜다.

4 'ㅃ' 이 들어간 글자를 읽고 써 봅시다.

ㅃ		'ㅃ' 이 들어간 낱말	
빠	빠	빠르다	빠르다
뼈		기뼈하다	
뽀		뽀양다	
뿌		뿌리다	
쁘		바쁘다	
베		베지다	

» 'ㅃ' 에 ○표를 하고 노래를 불러 봅시다.

- 뽀북뽀북 뽀북새 논에서 울고
- ○뼈꼭뼈꼭 뼈꼭새 숲에서 울 제
- 우리 오빠 말 타고 서울 가시면
- 비단 구두 사 가지고 오신다더니

3 웃어요

쌍자음자 ‘ㅍ, ㅑ’ 읽고 쓰기

1 ‘ㅍ’ 이 들어간 글자를 읽고 써 봅시다.

ㅍ		‘ㅍ’ 이 들어간 낱말	
ㅍ	ㅍ	ㅍ라기	ㅍ라기
ㅑ		ㅑ레질	
ㅑ		ㅑ가리	
ㅑ		이ㅑ시개	
ㅑ		ㅑ레기	
ㅑ		ㅑ앗	

» ‘ㅍ’ 에 ○표를 하고 읽어 봅시다.

- ㅍ라기 쌀로 지은 ㅍ라기밥
- 개똥도 약에 ㅑ려면 없다.
- 논바닥을 다지는 ㅑ레질

2 ‘ㅑ’ 이 들어간 글자를 읽고 써 봅시다.

ㅑ		‘ㅑ’ 이 들어간 낱말	
ㅑ	ㅑ	ㅑ장면	ㅑ장면
ㅑ		소ㅑ새	
ㅑ		ㅑ과	
ㅑ		철ㅑ	
ㅑ		팔ㅑ	

» ‘ㅑ’ 에 ○표를 하고 읽어 봅시다.

- 올해는 ○ㅑ과가 풍년이다.
- 겉쪽한 팔죽을 먹고 싶은데
- 손주는 ㅑ장면 타령이다.
- ㅑ장면과 ㅑ뽕을 사 주었다.

3권
3단원

3 쌍자음자가 들어간 낱말을 읽고 써 봅시다.

까나리	까나리	까나리

까꿍	까꿍	까꿍

따오기	따오기	따오기

땅끝	땅끝	땅끝

뿌리	뿌리	뿌리

꾸지뽕	꾸지뽕	꾸지뽕

4 쌍자음자를 읽고 써 봅시다.

» 쌍자음자가 들어간 낱말을 써 봅시다.


과배기, 땅,

» 쌍자음자에 ○표를 하고 읽어 봅시다.

쑥쑥새

이영임 (담양군청 문해교실)

밤공기는 차가운데
 그 속에 쑥쑥새는 쑥쑥쑥쑥
 내 애간장을 태운다.
 쑥쑥쑥쑥 쑥쑥쑥
 잘하라는 건지 모르겠다는 건지
 쑥쑥쑥쑥 머릿속에
 글자들이 써진다.



※ 2019년 성인문해교육 시화전 출품작

4 가방을 메고

‘ㄱ, ㄴ, ㄷ, ㅈ’ 가 들어간 낱말 읽고 쓰기

1 ‘ㄱ’ 가 들어간 글자를 읽고 써 봅시다.

모음	ㅏ	ㅓ	ㅗ	ㅜ	ㅛ	ㅝ
ㄱ	개	내	매	캐	태	패
	개	내	매	캐	태	패

» ‘ㄱ’ 가 들어간 낱말을 읽고 써 봅시다.

개학	개학	개학
여행	여행	여행
백반	백반	백반
매실	매실	매실

2 ‘ㄴ’ 가 들어간 글자를 읽고 써 봅시다.

모음	ㅓ	ㅕ	ㅛ	ㅜ	ㅠ	ㅡ
ㄴ	네	레	베	에	케	페
	네	레	베	에	케	페

» ‘ㄴ’ 가 들어간 낱말을 읽고 써 봅시다.

게임	게임	게임
제일	제일	제일
엑스포	엑스포	엑스포

» ‘ㄱ’ 와 ‘ㄴ’ 를 주의하여 읽어 봅시다.

해남	은행	여객선	비행기
형제	헝구다	우체국	국제

3 'ㅈ' 가 들어간 글자를 읽고 써 봅시다.

모음	ㄱ	ㄴ	ㄷ	ㄹ	ㅁ	ㅂ	ㅅ
ㅈ	괴	뇌	되	퇴	뒸	뵤	쇠
	괴	뇌	되	퇴	뒸	뵤	쇠

» 'ㅈ' 가 들어간 낱말을 읽고 써 봅시다.

고로쇠	고로쇠	고로쇠
외출	외출	외출
최선	최선	최선
퇴근	퇴근	퇴근
회식	회식	회식

4 'ㄱ' 가 들어간 글자를 읽고 써 봅시다.

모음	ㄱ	ㄷ	ㅁ	ㅇ	ㅅ	ㅈ	ㅊ	ㅌ	ㅎ
ㄱ	귀	뒤	뭉	위	쥐	취	튀	휘	
	귀	뒤	뭉	위	쥐	취	튀	휘	

» 'ㄱ' 가 들어간 낱말을 읽고 써 봅시다.

귀농	귀농	귀농
취나물	취나물	취나물
휘파람	휘파람	휘파람

» 'ㅈ' 와 'ㄱ' 에 주의하며 글을 읽어 봅시다.

배움에 늦은 때란 없다. 이제 배워도 늦지 않다.
이제 배울 기회(기회)가 생겼으니 이 기회(기회)를 귀(귀)하게 여기겠다.

5 옛날얘기

이중 모음자가 들어간 낱말 읽고 쓰기

1 '나, 너, 나' 가 들어간 글자를 따라 써 봅시다.

모음	ㄱ	ㄴ	ㄷ	ㅇ	ㅈ	ㅊ	ㅎ
나	과	나	봐	와	좌	과	화
너	귀	늬	뷔	위	쥐	퀴	휘
나	괴	늬	빅	의	직	키	희

» '나, 너, 나' 가 들어간 낱말을 읽고 써 봅시다.

무화과	무화과	무화과
죽녹원	죽녹원	죽녹원
의자	의자	의자

2 '해, 헤' 가 들어간 글자를 따라 써 봅시다.

모음	ㄱ	ㄴ	ㅇ	ㅍ	ㅎ
해	개	래	애	패	해
헤	계	레	예	페	헤

» '해, 헤' 가 들어간 낱말을 읽고 써 봅시다.

얘기	얘기	얘기
구레	구레	구레
예절	예절	예절
혜택	혜택	혜택

3 'ㅈ'와 'ㅊ' 를 구분하여 읽어 봅시다.

개는 친절한 아이입니다.
오늘은 친목계 날입니다.

손주에게 지난 얘기를 해 주었습니다.
손주에게 예절을 지키라고 말했습니다.

» 'ㅈ', 'ㅊ', 'ㄱ', 'ㅋ' 를 주의하여 읽고 써 봅시다.

개	실내	얘기	패
개	실례	얘기	폐

개	실내	얘기	패
개	실례	얘기	폐

4 '내, 게' 가 들어간 글자를 따라 써 봅시다.

모음	ㄱ	ㄷ	ㅂ	ㅅ	ㅇ	ㅋ	ㅎ
내	괘	돼	뵈	쇄	왜	괘	회
게	궤	뒤	뵤	췌	웨	궤	훼

» '내, 게' 가 들어간 낱말을 읽고 써 봅시다.

괘종	괘종	괘종
햇불	햇불	햇불
궤양	궤양	궤양
취장	취장	취장

3 그림에 알맞은 흉내 내는 말을 보기에서 찾아 써 봅시다.

보기
 개굴개굴 보글보글 땡땡땡
 삐악삐악 야옹야옹 칙칙폭폭



칙칙폭폭



» 흉내 내는 말을 읽어 봅시다.

꾸불꾸불 꿀꺽꿀꺽 덜커덕 사뿐사뿐
 꼬르륵 푸석푸석 찹찹 꼬들꼬들

4 □ 안에 알맞은 흉내 내는 말을 보기에서 찾아 써 봅시다.

보기
 폴짝폴짝 푸석푸석 사뿐사뿐
 뽕뽕뽕뽕 부글부글 뒤뚱뒤뚱

· 산봉우리가 **뽕뽕뽕뽕** 합니다.

· 오리가 걸어갑니다.

· 짱뚱어가 뚱니다.

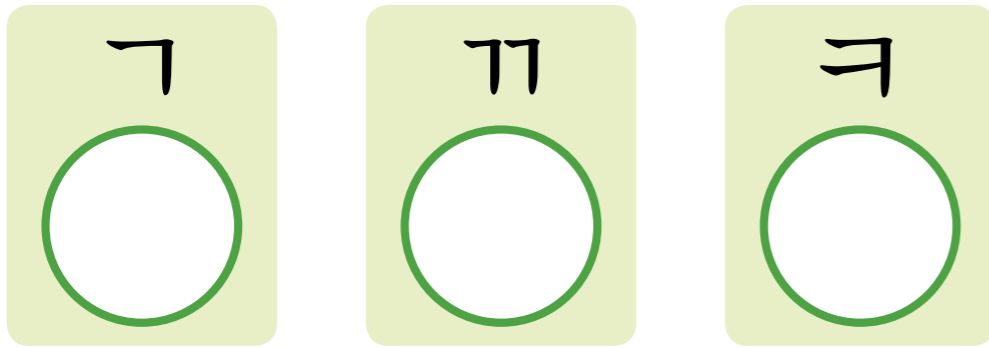
» 흉내 내는 말을 읽어 봅시다.

재깍재깍 뽕뽕뽕뽕 와장창 끼익
 부들부들 끼룩끼룩 꿀꺽꿀꺽 통통

7 발품 팔아

자음자를 구별해 읽고 쓰기

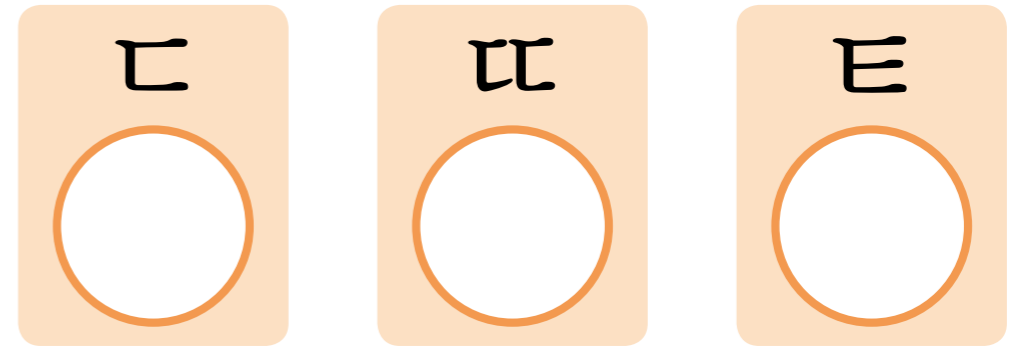
1 'ㄱ, ㄲ, ㅋ' 을 구별하며 써 봅시다.



» 소리의 차이를 생각하며 읽고 써 봅시다.

가마니	가마니		
까마중	까마중		
카메라	카메라		
근대	근대		
끈기	끈기		
큰집	큰집		

2 'ㄷ, ㅌ, ㅌ' 을 구별하며 써 봅시다.



» 소리의 차이를 생각하며 읽고 써 봅시다.

안대	안대		
손때	손때		
명태	명태		
경로당	경로당		
자갈땅	자갈땅		
갈비탕	갈비탕		


3 'ㅂ, ㅃ, ㅍ' 을 구별하며 써 봅시다.



» 소리의 차이를 생각하며 읽고 써 봅시다.

배달	배달		
빼다	빼다		
패기	패기		
발자취	발자취		
빨래판	빨래판		
팔각정	팔각정		

4 'ㅈ, ㅉ, ㅊ' 을 구별하며 써 봅시다.



» 소리의 차이를 생각하며 읽고 써 봅시다.

자유	자유		
짜장	짜장		
차창	차창		
어물전	어물전		
어쩐지	어쩐지		
순천만	순천만		

8 시골 풍경

소리가 비슷한 글자 읽고 쓰기

1 낱말을 읽고 써 봅시다.

개울	게시판	계곡
오해	은혜	후회

» 알맞은 글자를 보기에서 찾아 () 안에 써 봅시다.

보기 배 베 새 세

- 옷에 냄새가 ()다.
- 목수가 나무를 ()다.
- 친구와 밤을 ()다.
- 아들은 힘이 ()다.

2 □ 안에서 바르게 표현한 글을 찾아 ○표를 해 봅시다.

땀 냄새 / 냄세 가 배었다 / 베었다.

꽃게 / 꽃개 잡이 베 / 배 의 일손이 바쁘다.

» 알맞은 글자를 보기에서 찾아 () 안에 써 봅시다.

보기 개 게 계

- ()곡물에 밭을 담그다.
- 휴지를 사러가()에 가다.
- 문해학교가 ()강을 하다.

보기 래 레 례

- 무청 시()기를 말리다.
- 버스를 차()대로 타다.
- 음식물 쓰레()기를 치우다.

3 다음 두 개의 낱말 중 알맞은 것을 골라 ○표를 하고, 바르게 써 봅시다.

식해	식혜 와 수정과를 만든다.
○ 식혜	

서해	바다가 출렁인다.
서혜	

우체국	에서 배달된 편지
우채국	

내일	할 일을 적어 두다.
네일	

세계	그쪽을 좀 [] 밟아라.
새계	

4 () 안에서 바른 표현을 골라 문장을 써 봅시다.

- 친구들과 (오래도록 / 오래도록) 이야기하고 있다.

친구들과 오래도록 이야기하고 있다.

- (개 모임 / 계 모임)에 다녀왔습니다.

- 밤새 일을 하다 날이 (섧다 / 섧다).

- 총무가 돈을 (섧다 / 섧다).

- 이 (기회 / 기해)에 좀 쉬자고 전화했다.

9 말놀이

여러 가지 낱말 놀이

1 여러 가지 낱말을 써 봅시다.

» 끝말잇기를 해 봅시다.

오리	리본	본드	드라이
바다			
산수			


» 주어진 글자로 끝나는 낱말을 써 봅시다.

강	섬진강			
산	만연산			
꽃	연꽃			

2 주어진 자음자로 시작하는 낱말을 써 봅시다.

ㄱ	고흥	곡성	광양
ㄴ	무안		
ㄷ	추어탕		
ㅈ	짜장면		

» 그림에 맞는 낱말을 찾아 ○표를 해 봅시다.



단	감	열	무	양
호	자	배	쪽	파
박	상	추	아	육

3 주어진 글자로 시작하는 낱말을 써 봅시다.

전	전어	전	전
라	라면	라	라
남	남쪽	남	남
도	도청	도	도

» 내 이름으로 3행시를 지어 봅시다.

보기

홍길동

홍: 홍시가 익어 가는 계절이면
 길: 길 떠난 친구들이 찾아온다.
 동: 동네에서 만난 친구들이 반갑다.






4 두 낱말을 연결하는 글자를 써 봅시다.






소 와 말	소와 말
산 과 강	산과 강
나 너	
사과 배	
광어 민어	
전복 소라	
쌀 보리	
하늘 바다	

10 세 자리 수

세 자리의 수를 읽고 쓰기

1 빈칸에 알맞은 숫자를 써 봅시다.

				
10	20		40	50

				
60		80	90	





















• 배 10개 묶음이 10개이면

개가 됩니다.

• 김 100장 묶음이 2개이면

장이 됩니다.

2 수를 읽어 가며 빈칸에 알맞은 숫자를 써 봅시다.

» □ 안에 알맞은 숫자를 써 봅시다.

이백삼십오원은

100원이 2개
10원이 3개
1원이 5개
입니다.

사백육십일원은

100원이 개
10원이 개
1원이 개
입니다.

3 다음을 읽고 빈칸에 알맞은 숫자를 써 봅시다.

보기 100원이 2개, 10원이 3개, 1원이 5개

100원이 8개, 10원이 7개, 1원이 0개

100원이 9개, 10원이 0개, 1원이 6개

» 다음을 읽고 빈칸에 알맞은 수를 써 봅시다.

보기 100보다 10이 더 큰 수는 110입니다.
 110은 '백십'이라고 읽습니다.

100보다 40이 더 큰 수는 입니다.
은 '백사십'이라고 읽습니다.

200보다 35가 더 큰 수는 235입니다.
 235는 라고 읽습니다.

4 100이 더 큰 수를 써 봅시다.

28보다 100이 더 큰 수는 얼마입니까?

150보다 100이 더 큰 수는 얼마입니까?

» 두 수를 비교하며 □ 안에 <, > 를 표시해 봅시다.

보기 <

120 <input type="text"/> 119	920 <input type="text"/> 970
289 <input type="text"/> 302	410 <input type="text"/> 398

» 수를 읽고 가장 큰 수에 ○표 해 봅시다.

199	209	301	601	402	599
888	724	912	901	902	903

1 함께 앉아도 괜찮아요

받침 ‘ㅅ, ㅛ, ㅜ’ 이 들어간 낱말 읽고 쓰기

1 글을 소리 내어 읽어 보고 받침 글자를 써 봅시다.

정자에 **앉**다. 앉 다 앉 다

선반에 짐을 **엎**다. 엎 다 엎 다


긴 줄을 짧게 **끊**다. 끊 다 끊 다


시장에 사람이 **많**다. 많 다 많 다


곰탕이 팔팔 **끓**다. 끓 다 끓 다


담배 냄새가 **싫**다. 싫 다 싫 다


2 글을 읽고 써 봅시다.


 **앉**다 말을 하지 **않**다.

 **끓**다 참외 속이 **끓**다.

 **끊**다 무릎을 **끊**다.

 **뚫**다 구멍을 **뚫**다.

 **앉**다 감기 몸살을 **앉**다.

 **웁**다 네 말도 **웁**다.

3 바르게 쓴 낱말에 ○표를 하고 따라 써 봅시다.

틀려도 괜찮다.
 괜찮다.

→ 괜 찮 다


사돈이 점잔다.
 점잔다.


→


신발이 닿다.
 닿다.

→

» 글을 읽고 바르게 쓴 글자에 ○표를 해 봅시다.

 자리에 (안자요 / 앉아요).

 담배를 (끄너요 / 끊어요).

 구멍을 (뚜러요 / 뚫어요).

4 다음 낱말을 바르게 읽고 써 봅시다.

앉다[안따] 앉다	앉고[안꼬] 앉고	앉아[안자] 앉아
끊다[끈타] 끊다	끊고[끈코] 끊고	끊어[끄너] 끊어
잃다[일타] 잃다	잃고[일코] 잃고	잃어[이러] 잃어


» ‘ㄴ, ㄹ, ㄷ’ 받침 글자를 읽어 봅시다.

앉다	없다	많다	않다
끊다	점잔다	괜찮다	귀찮다
끓다	끓다	끓다	뚫다
싫다	않다	웁다	잃다

3 속담을 읽고 받침 글자를 따라 써 봅시다.


늪은 말이 길을 안다.

늪	늪	늪		
---	---	---	--	--




사흘 굶어 도둑질 아니 할 놈 없다.

굶	굶	굶		
---	---	---	--	--




수박 겉 핥기

핥	핥	핥		
---	---	---	--	--



서당 개 삼 년이면 풍월을 읊는다.

읊	읊	읊		
---	---	---	--	--



4 다음 낱말을 바르게 읽고 써 봅시다.

굶다[국:따] 굶다	굶고[굴꼬] 굶고	굶어[굴게] 굶어
닭다[담:따] 닭다	닭고[담꼬] 닭고	닭아[달마] 닭아
훑다[훅따] 훑다	훑고[훅꼬] 훑고	훑어[훅터] 훑어
읊다[읍따] 읊다	읊고[읍꼬] 읊고	읊어[읍퍼] 읊어

3 끝없이 넓은 바다


받침 ‘ㅅ, ㅈ, ㅊ, ㅋ, ㆁ’ 이 들어간 낱말 읽고 쓰기

1 받침 ‘ㅅ’ 이 들어간 노래를 따라 불러 봅시다.

넓고 넓은 바닷가에 오막살이 집 한 채
고기 잡는 아버지와 철모르는 딸 있네

내 사랑아 내 사랑아
나의 사랑 클레멘타인

늙은 아비 혼자 두고
영영 어디 갔느냐




» 받침 ‘ㅅ’ 이 들어간 낱말을 써 봅시다.

여덟	섭다	엷다	넓다	넓죽하다
여덟	섭다	엷다	넓다	넓죽하다

2 받침 ‘ㅅ’ 이 들어간 낱말을 소리 내어 읽고 써 봅시다.

싱싱하고 **값**이 싼 수산물
공해 **없**는 청정수역 강진만



값	값			
없	없			

» □ 안에 알맞은 글자를 보기에서 찾아 써 봅시다.

보기 값 없 엷

- 구름 한 점 □ 는 하늘
- 가 □ 게 울고 있는 아이
- 책 □ 이 얼마인지 물어 보았다.

3 받침 ‘ㄱ, ㅈ’ 이 들어간 동요를 불러 보고 받침 글자를 써 봅시다.

동구 **박** 과수원 길 아카시아꽃이 활짝 **폈**네.
 하얀 꽃 이파리 눈송이처럼 날리네.
 향긋한 꽃 냄새가 실바람 타고 솔솔
 들어서 말이 없네 얼굴 마주 보며 쌍극
 아카시아 꽃 하얗게 핀 먼 옛날의 과수원 길

박	박			
폈	폈			

» □ 안에 알맞은 글자를 보기에서 찾아 써 봅시다.

보기 있 뷰 썼 뉘

· 글씨를 □ 다.
 · 밥을 □ 다.
 · 고기를 □ 다.
 · 공부는 재미 □ 다.

4 받침 있는 글자를 살펴봅시다.

» 빈칸에 알맞은 받침을 찾아 이어 봅시다.



떡**보**이 **래**
 이**다** **바**
 어**다** **기**
 짜**다** **ㅈ**

» 받침 ‘래’ 이 들어간 낱말을 넣어 짧은 글짓기를 해 봅시다.

보기 식구들과 **넓은** 갯벌에서 조개를 캐다.

보기 친구는 입가에 **엷은** 미소를 지었다.

4 나비가 날아갑니다

'주어-서술어' 의 문장 이해

1 '무엇이 어찌하다' 문장을 완성해 봅시다.

주어 (무엇이)		서술어 (어찌하다)
	개가 →	짖는다.
	<input type="text"/> 가 →	운다.
	바람이 →	<input type="text"/>
	<input type="text"/> 가 →	멈춘다.
	깃발이 →	<input type="text"/>

2 '무엇이 어떠하다' 문장을 완성해 봅시다.

주어 (무엇이)		서술어 (어떠하다)
	하늘이 →	맑다.
	꽃이 →	<input type="text"/>
	<input type="text"/> 이 →	높다.
	공부가 →	<input type="text"/>
	<input type="text"/> 가 →	푸르다.

5 나는 공부를 합니다

'주어-목적어-서술어' 의 문장 이해

1 '누가 무엇을 어찌하다' 문장을 완성해 봅시다.

주어
(무엇이)

목적어
(무엇을)

서술어
(어찌하다)



나는

책을

읽는다.



우리는

을

간다.



는

지현이를

좋아한다.



아기가

우유를



강아지가

를

흔든다.

2 빈칸에 알맞은 글자를 써 봅시다.

보기

을

를

- 손주가 과자 먹는다.
- 선생님이 책 읽어 주셨다.
- 나는 드라마 좋아한다.
- 오늘은 물놀이 간다.

» 문장이 완성되도록 보기에서 찾아 써 봅시다.

보기 그림니다 엄마가 책을 흔들니다



영이는 _____ 읽습니다.



손녀가 그림을 _____



_____ 점심을 차리셨습니다.



바람이 나뭇가지를 _____

3 어울리는 것끼리 이어 문장을 만들어 봅시다.



동생이
외투를

● 부른다.



나는
비빔밥을

● 입는다.



가수가
노래를

● 말한다.



남편이
배추를

● 먹는다.



언니가
꽃향기를

● 심는다.

4 '누가 무엇을 어찌하다' 문장을 만들어 봅시다.

주어 (누가)	목적어 (무엇을)	서술어 (어찌하다)
나는	설명서를	읽었다.
	자전거를	탔다.
	손을	

4권
5단원



6 대한 독립 만세

글자와 다르게 소리 나는 낱말 읽고 쓰기

1 글자와 다르게 소리 나는 낱말을 읽고 써 봅시다.

쓸 때	읽을 때	낱말 써 보기	
만며느리	[만며느리]	만며느리	
신랑	[실랑]	신랑	
대통령	[대:통녕]	대통령	
상견례	[상견네]	상견례	
전라도	[절라도]	전라도	

2 글자와 다르게 소리 나는 낱말을 읽고 써 봅시다.

쓸 때	읽을 때	낱말 써 보기	
곧이	[고지]	곧이	
굳이	[구지]	굳이	
해돋이	[해도지]	해돋이	
미닫이	[미:다지]	미닫이	

4권
6단원




3 낱말을 소리 내어 읽고 바르게 써 봅시다.

	입는 [임는]	입는	
	부엌문 [부엌문]	부엌문	
	앞마당 [암마당]	앞마당	
	백로 [뱅노]	백로	
	별이 [벼치]	별이	
	여닫이 [여다지]	여닫이	
	닫혀 [다쳐]	닫혀	


4 바르게 쓴 글자에 ○표를 하고 문장을 써 봅시다.

• 달면 삼키고 쓰면 (밴는다. / **뱉는다**)


달면 삼키고 쓰면 뱉는다.




• (철 리 / 천 리) 길도 한 걸음부터



• 까마귀 노는 곳에 (백로 / 뱅노)야 가지 마라.



• 등잔 (미치 / 밑이) 어둡다.



7 좋아해? 좋아해!

문장 부호 이해와 바르게 띄어 읽기

1 문장 부호의 이름을 읽고 따라 써 봅시다.

마침표	물음표	느낌표	쉼표
.	?	!	,

큰따옴표	작은따옴표
“ ”	‘ ’

» 문장 부호와 이름을 알맞게 이어 봅시다.

- !
- .
- ?
- ,

- 마침표
- 쉼표
- 느낌표
- 물음표

2 다음 시를 읽고 알맞은 문장 부호를 보기에서 찾아 써 봅시다.

보기 ? . , !

쫄개 거시기 해

문용단(섬사랑평생교육원)

거참! 신기하다.

안과에도 안 갔는디 눈이 맑아졌어

농협 간판도 이제 보이고


읍사무소 보인당께.

거참 신기하네.

70년을 안보이던 저놈들이

반갑다가 인사를 다 하는구면

저놈들 어디 갔다가 이제 왔을까



※ 2019년 성인문해교육 시화전 출품작 '쫄개 거시기 해' 중 일부 발췌

3 시를 읽으면서 문장 부호가 쓰인 부분을 느낌을 살려 낭송해 봅시다.

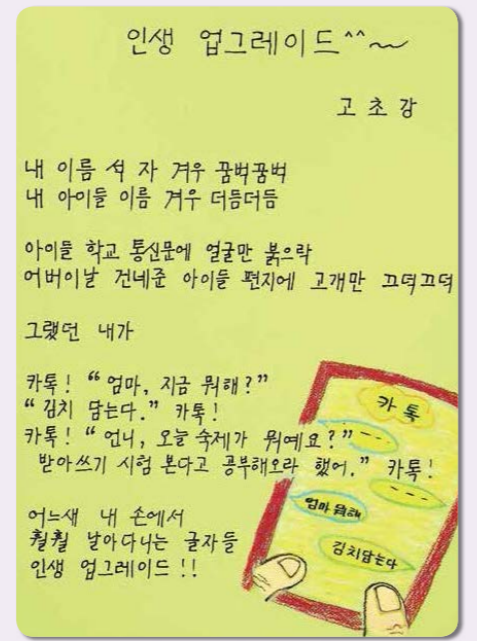
인생 업그레이드

고초강(목포제일정보중·고 평생교육원)

내 이름 세 자 겨우 꿈벅꿈벅
내 아이들 이름 겨우 더듬더듬

그랬던 내가


카톡! “엄마, 지금 뭐해?”
“김치 담는다.” 카톡!
카톡! “언니, 오늘 숙제가 뭐예요?”
“받아쓰기 시험본다고
공부해오라 했어.” 카톡!



※ 2016년 성인문해교육 시화전 출품작
'인생 업그레이드' 중 일부 발췌

4 가요를 불러 보고 바르게 띄어 읽기 표시(∨)를 해 봅시다.

야야야 내 나이가 어때서
사랑에 나이가 있나요
마음은 하나요 느낌도 하나요



그대만이 정말 내 사랑인데
눈물이 나네요 내 나이가 어때서
사랑하기 딱 좋은 나인데

어느 날 우연히 거울 속에 비춰진
내 모습을 바라보면서 세월아 비켜라
내 나이가 어때서 사랑하기 딱 좋은 나인데

4권
7단원

8 일 년을 마치며

일 년의 활동을 간단하게 글로 표현해 보기

1 일 년 동안의 문해교실 생활을 돌아보며 떠오르는 낱말을 써 봅시다.

가방	꼬부랑 글씨		

2 문해교실 생활을 돌아보며 떠오르는 낱말을 넣어 문장을 만들어 봅시다.

보기 가방을 메고 문해교실에 갑니다.

Blank writing area with 7 horizontal bars in light green, pink, blue, orange, and yellow colors.

3 지난 활동 중 떠오르는 일을 자신의 느낌을 담아 적어 봅시다.

보기

며느리에게서 선물로 받은 책가방을 들고 학교에 가니 기분이 하늘로 날아갈 것처럼 행복했다.

Handwriting practice lines consisting of ten horizontal dashed lines.

4 일년 동안 공부를 마친 나 자신에게 편지를 써 봅시다.



4권
8단원

9 네 자리 수

생활에서 네 자리 수를 찾아 읽고 쓰기

1 네 자리의 수 이해하기

천의 자리	백의 자리	십의 자리	일의 자리
4	5	7	3
1000이 4	100이 5	10이 7	1이 3



4 5 7 3
사천오백칠십삼

2 () 안에 알맞은 숫자를 써 봅시다.

이천삼백이십
원은

1000원이 2개
100원이 3개
10원이 2개
1원이 0개
입니다.

칠천이백이십삼
원은

1000원이()개
100원이()개
10원이()개
1원이()개
입니다.

구천오백오
원은

1000원이()개
100원이()개
10원이()개
1원이()개
입니다.

4권
9단원

3 다음 수를 읽어 보고 써 봅시다.

• 2315

이천삼백십오

• 4650

• 7185

• 9081

» 밑줄 친 부분의 수를 □ 안에 숫자로 써 봅시다.

• 음식값은 팔천구백칠원입니다.

• 입장료는 구천삼백오십원입니다.

• 고구마 한 상자는 삼천삼십원입니다.



10 만 자리의 수

생활에서 만 자리의 수를 찾아 읽고 쓰기

1 만 자리의 수 이해하기



1000이 10개이면



10000이 됩니다.
만이라고 읽습니다.

- 10000이 10개이면 **십만**이라고 읽습니다.
- 10000이 100개이면 **백만**이라고 읽습니다.
- 10000이 1000개이면 **천만**이라고 읽습니다.

2 () 안에 알맞은 수를 써 봅시다.

10000이	3개이면 ()	입니다.
	7개이면 ()	
	9개이면 ()	

» 빈칸에 알맞은 수를 쓰고 읽어 봅시다.

259000	이십오만구천
934320	
3450000	
	오십오만
	칠십삼만육천오백이십칠

3 수 쓰거나 수 읽기를 해 봅시다.

• 우체국에서 **이십오만원**을 찾았습니다.
()

• 손주에게 용돈 **이만원**을 주었습니다.
()

• 일주일간 장에 나가서 **235000원**을
벌었습니다. ()

• 손주에게 사 주려는 자전거에 가격이
121000원이라고 쓰여 있습니다.
()

4 은행에서 사용하는 입출금표 작성법을 알아 봅시다.

계좌번호 (Account No.)	123 - 45 - 6 - 7890		
금 (Amount) (₩)	이만	20000	원)
출금기록사항	한글6자이내		
<small>※ 위 금액 및 이자를 지급하여 주십시오. ※ 해지시에는 위의 전산인자금액과 계산서를 수령하였습니다.</small>			
성명 (Name)	홍길동		인(서명)

계좌번호 (Account No.)	123 - 45 - 6 - 7890		
금 액 (Mount) (₩)	금원	이만	20000 원)
받으실 분 (예금주)	홍길동	입금은행 (타행송금시)	

보내시는 분 (신청인)	성 명	홍길동
	주민등록번호	123456 - 78910
	전화번호	010 - 1234 - 5678
	CMS	



계좌번호나 주민등록번호와 같은 개인정보는 다른사람에게 함부로 알려 주지 마세요!

4권
10단원

부록 내 고장 전라남도 알아보기

1. 우리나라 지도에서 우리가 살고 있는 전라남도를 찾아보고 색칠해 봅시다.



2. 내가 살고 있는 지역을 찾아 색칠해 봅시다.



부록

3. 전라남도를 상징하는 것들을 알아봅시다.

전라남도 상징 기



황금들판과 태양, 녹색 자연, 푸른 바다를 표현했으며, 곡선은 전통과 예술 속에 열림과 소통으로 정감 넘치는 전남인의 정서를 상징합니다.

전라남도 상징 새 (비둘기)



비둘기는 평화의 상징이며 농사에 나쁜 벌레를 잡아주는 이로 온 새입니다.

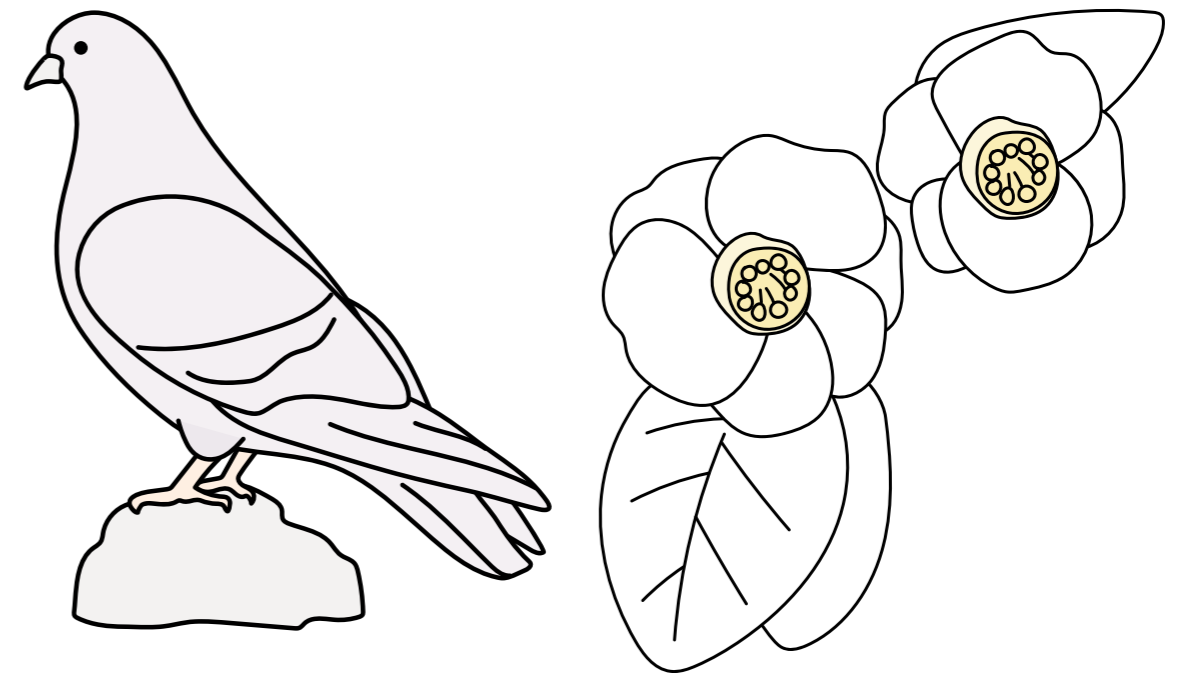

전라남도 상징 꽃(동백꽃)




동백꽃은 예부터 전남 선비의 벗이며 흑한도 이기며 꽃 피우는 강한 꽃입니다.

출처: 전라남도 홈페이지


» 전라남도를 상징하는 것들을 색칠해 봅시다.




4. 전남 지역의 특산물을 읽고 써 봅시다.




강	진	토	하	젓




고	흥	유	자




곡	성	토	란




광	양	매	실




구	례	오	이




나	주	배




담	양	죽	순




목	포	먹	갈	치



무	안	양	파



보	성	녹	차



순	천	단	감



신	안	천	일	염



여	수	돌	산	갓



영	광	굴	비



영	암	무	화	과



완	도	전	복



장	성	사	과



장	흥	표	고	버	섯



진	도	구	기	자



함	평	한	우



해	남	고	구	마



화	순	복	숭	아

부록

