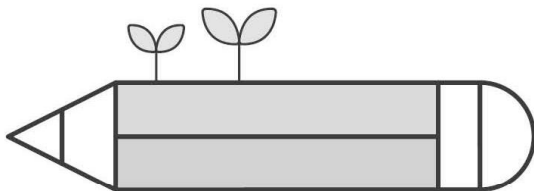


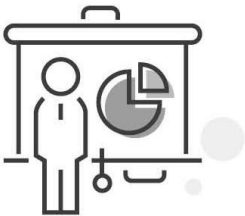


2023년

# 전라남도 평생교육 실태조사 및 통계 현황 분석





# Contents

일러두기 .....	1
1. 연구 목적 .....	3
2. 전라남도 평생학습 실태조사 개요 .....	3
조사 개요 .....	3
학습영역의 구분(용어 정의) .....	4
자료처리 .....	5
응답자 특성 분석 .....	6
OVERVIEW .....	9
1. 평생학습 참여율 .....	11
2. 비형식교육 영역별 참여율 .....	13
3. 비형식교육 참여 목적 .....	15
4. 비형식교육 참여시간 및 자기부담 학습비 .....	17
5. 비형식교육 참여 프로그램 만족도 .....	19
6. 평생학습성과 .....	21
7. 평생학습 참여가 미치는 삶의 질 향상 정도 .....	23
8. 평생학습 불참요인 .....	25
9. 평생학습 정보접근성 .....	27
10. 무형식학습 참여율 .....	29
11. 학습 패턴 .....	31
12. 학습에 대한 태도 .....	33
INFOGRAPHIC .....	37

조사결과 .....	41
A. 평생학습 참여 현황 .....	43
A1. 평생학습 참여율 .....	43
ISSUE. 직업관련 목적 비형식교육 참여율 .....	46
ISSUE. 취업자의 평생학습 참여율 .....	48
A2. 평생학습 참여 프로그램 .....	50
ISSUE. 비형식교육 참여형태별 참여율 .....	51
ISSUE. 비형식교육 영역별 참여율 .....	53
ISSUE. 비형식교육 프로그램별 참여율 .....	55
ISSUE. 평생학습 참여목적 .....	58
ISSUE. 비형식교육 프로그램 만족도 .....	63
ISSUE. 비형식교육 참여 교육기관 .....	66
B. 평생학습에 대한 투자 .....	73
B1. 평생학습 연평균 참여시간 .....	73
B2. 평생학습 연평균 자기부담학습비 .....	75
ISSUE. 비형식교육 학습비 외부지원율 및 지원기관 .....	77
C. 평생학습의 성과 .....	80
C1. 학습 성과 .....	80
C2. 사회참여 및 인식 .....	83
ISSUE. 현재생활만족도 .....	83
ISSUE. 평생학습의 삶의 질 향상 기여도 .....	86
ISSUE. 사회참여정도 .....	88
D. 평생학습 참여 환경 .....	90
D1. 평생학습 불참요인 .....	90
D2. 앞으로 참여하길 희망하는 프로그램 .....	93
D3. 평생학습 정보접근성 .....	97

ISSUE. 평생학습 관련 정보접근경로 .....	99
E. 무형식학습 참여율 .....	101
F. 학습활동 .....	103
F1. 학습매체 선호도 .....	103
F2. 학습방법 선호도 .....	106
F3. 학습에 대한 태도 .....	109
G. 만 30~59세 성인의 평생학습 .....	111
G1. 응답자의 특성: 만 30~59세 전라남도 성인 .....	111
G2. 평생학습 참여 현황: 만 30~59세 전라남도 성인 .....	112
G3. 평생학습 참여 프로그램: 만 30~59세 전라남도 성인 .....	117
G4. 평생학습에 대한 투자: 만 30~59세 전라남도 성인 .....	121
G5. 평생학습의 성과: 만 30~59세 전라남도 성인 .....	123
G6. 사회참여 및 인식: 만 30~59세 전라남도 성인 .....	124
G7. 평생학습 참여 환경: 만 30~59세 전라남도 성인 .....	127
G8. 무형식학습 참여율: 만 30~59세 전라남도 성인 .....	133
G9. 학습활동: 만 30~59세 전라남도 성인 .....	135
<b>부록 .....</b>	<b>139</b>
전라남도 평생교육통계 .....	141

# 표 목차

## 일러두기

<표 1> 학습영역의 구분 .....	4
<표 2> 영역별 조사 항목 .....	7
<표 3> 응답자 특성 .....	8

## OVERVIEW

<표 1> 전남 성인의 연도별 평생학습 참여율 .....	12
<표 2> 전남 성인의 연도별 비형식교육 영역별 참여율 .....	14
<표 3> 전남 성인의 연도별 비형식교육 참여 목적 .....	16
<표 4> 전남 성인의 연도별 비형식교육 참여시간 및 자기부담 학습비 .....	18
<표 5> 전남 성인의 연도별 비형식교육 참여 프로그램 만족도 .....	20
<표 6> 전남 성인의 연도별 평생학습성과 .....	22
<표 7> 전남 성인의 연도별 평생학습 참여가 미치는 삶의 질 향상 정도 .....	24
<표 8> 전남 성인의 연도별 평생학습 불참요인 .....	26
<표 9> 전남 성인의 연도별 평생학습 정보접근율 및 접근 후 참여율 .....	28
<표 10> 전남 성인의 연도별 무형식학습 참여율 .....	30
<표 11> 전남 성인의 연도별 학습매체 및 학습방법 선호도 .....	32
<표 12> 전남 성인의 연도별 학습에 대한 태도 .....	35

## 조사결과

<표 A1-1> 학습영역별 평생학습 참여율 .....	45
<표 A1-2> 직업관련 목적 비형식교육 참여율 .....	47
<표 A1-3> 취업자의 평생학습 참여율 .....	49
<표 A2-1> 비형식교육 프로그램 분류표 .....	50
<표 A2-2> 비형식교육 참여형태별 참여율 .....	52
<표 A2-3> 비형식교육 영역별 참여율 .....	54
<표 A2-4> 비형식교육 프로그램별 참여율 .....	56
<표 A2-4> 비형식교육 프로그램별 참여율(계속) .....	57

<표 A2-5> 형식교육 참여목적 .....	59
<표 A2-6> 비형식교육 참여목적 .....	62
<표 A2-7> 비형식교육 프로그램 영역별 만족도 .....	65
<표 A2-8> 비형식교육 참여기관 분류표 .....	66
<표 A2-9> 기관별 비형식교육 참여율 .....	68
<표 A2-9> 기관별 비형식교육 참여율(계속) .....	69
<표 A2-10> 기관별 비형식교육 참여율 .....	72
<표 B1-1> 평생학습 연평균 참여시간 .....	74
<표 B2-1> 평생학습 연평균 참여시간 .....	76
<표 B2-2> 비형식교육 학습비 외부지원율 및 지원기관 .....	79
<표 C1-1> 평생학습 성과 .....	82
<표 C2-1> 현재 생활의 만족도 .....	85
<표 C2-2> 평생학습 참여가 미치는 삶의 질 향상 정도 .....	87
<표 C2-3> 사회참여정도 .....	89
<표 D1-1> 평생학습 불참요인 .....	92
<표 D2-1> 앞으로 참여하길 희망하는 프로그램 .....	95
<표 D2-1> 앞으로 참여하길 희망하는 프로그램(계속) .....	96
<표 D3-1> 평생학습 정보접근성 .....	98
<표 D3-2> 평생학습 정보 접근 경로 .....	100
<표 E1-1> 무형식학습 참여율 .....	102
<표 F1-1> 학습매체 선호도 .....	105
<표 F2-1> 학습방법 선호도 .....	108
<표 F3-1> 학습에 대한 태도 .....	110
<표 G1-1> 응답자 특성: 만 30~59세 전라남도 성인 .....	111

<표 G2-1> 평생학습 참여율: 만 30~59세 전라남도 성인 .....	112
<표 G2-2> 취업자의 평생학습 참여율: 만 30~59세 전라남도 성인 .....	113
<표 G2-3> 비형식교육 참여형태별 참여율: 만 30~59세 전라남도 성인 .....	114
<표 G2-4> 비형식교육 영역별 참여율: 만 30~59세 전라남도 성인 .....	115
<표 G2-5> 비형식교육 프로그램별 참여율: 만 30~59세 전라남도 성인 .....	116
<표 G3-1> 형식교육 참여목적: 만 30~59세 전라남도 성인 .....	117
<표 G3-2> 비형식교육 참여목적: 만 30~59세 전라남도 성인 .....	118
<표 G3-3> 비형식교육 프로그램 영역별 만족도: 만 30~59세 전라남도 성인 .....	119
<표 G3-4> 기관별 비형식교육 참여율: 만 30~59세 전라남도 성인 .....	120
<표 G4-1> 평생학습 참여시간과 자기부담학습비: 만 30~59세 전라남도 성인 .....	121
<표 G4-2> 비형식교육 학습비 외부지원율 및 지원기관: 만 30~59세 전라남도 성인 ...	122
<표 G5-1> 평생학습 성과: 만 30~59세 전라남도 성인 .....	123
<표 G6-1> 현재 생활의 만족도: 만 30~59세 전라남도 성인 .....	124
<표 G6-2> 평생학습 참여가 미치는 삶의 질 향상 정도: 만 30~59세 전라남도 성인 ...	125
<표 G6-3> 사회참여정도: 만 30~59세 전라남도 성인 .....	126
<표 G7-1> 평생학습 불참요인: 만 30~59세 전라남도 성인 .....	128
<표 G7-2> 앞으로 참여하길 희망하는 프로그램: 만 30~59세 전라남도 성인 .....	130
<표 G7-2> 앞으로 참여하길 희망하는 프로그램: 만 30~59세 전라남도 성인(계속) .....	130
<표 G7-3> 평생학습 정보접근율 및 정보 접근 후 참여율: 만 30~59세 전라남도 성인	131
<표 G7-4> 평생학습 정보접근경로: 만 30~59세 전라남도 성인 .....	132
<표 G8-1> 무형식학습 참여율: 만 30~59세 전라남도 성인 .....	134
<표 G9-1> 학습매체 선호도: 만 30~59세 전라남도 성인 .....	135
<표 G9-2> 학습방법 선호도: 만 30~59세 전라남도 성인 .....	136
<표 G9-3> 학습에 대한 태도: 만 30~59세 전라남도 성인 .....	137

# 그림 목차

## OVERVIEW

<그림 1> 평생학습 참여율 .....	11
<그림 2> 전남 성인의 연도별 평생학습 참여율 .....	12
<그림 3> 비형식교육 영역별 참여율 .....	13
<그림 4> 전남 성인의 연도별 비형식교육 영역별 참여율 .....	14
<그림 5> 비형식교육 참여 목적 .....	15
<그림 6> 전남 성인의 연도별 비형식교육 참여 목적 .....	16
<그림 7> 비형식교육 참여시간 및 자기부담 학습비 .....	17
<그림 8> 전남 성인의 연도별 비형식교육 참여시간 및 자기부담 학습비 .....	18
<그림 9> 비형식교육 참여 프로그램 만족도 .....	19
<그림 10> 전남 성인의 연도별 비형식교육 참여 프로그램 만족도 .....	20
<그림 11> 평생학습성과 .....	21
<그림 12> 전남 성인의 연도별 평생학습성과 .....	22
<그림 13> 평생학습 참여가 미치는 삶의 질 향상 정도 .....	23
<그림 14> 전남 성인의 연도별 평생학습 참여가 미치는 삶의 질 향상 정도 .....	24
<그림 15> 평생학습 불참요인 .....	25
<그림 16> 전남 성인의 연도별 평생학습 불참요인 .....	26
<그림 17> 평생학습 정보접근율 및 접근 후 참여율 .....	27
<그림 18> 전남 성인의 연도별 평생학습 정보접근율 및 접근 후 참여율 .....	28
<그림 19> 무형식학습 참여율 .....	29
<그림 20> 전남 성인의 연도별 무형식학습 참여율 .....	30
<그림 21> 학습매체 및 학습방법 선호도 .....	31
<그림 22> 전남 성인의 연도별 학습매체 및 학습방법 선호도 .....	32
<그림 23> 학습에 대한 태도 .....	33
<그림 24> 전남 성인의 연도별 학습에 대한 태도 .....	34

## 조사결과

<그림 A1-1> 평생학습 참여율 .....	43
--------------------------	----

<그림 A1-2> 평생학습 참여율(성별, 연령별, 학력별, 경제활동상태별) .....	44
<그림 A1-3> 직업관련 목적 비형식교육 참여율 (학력별x성별) .....	46
<그림 A1-4> 취업자의 평생학습 참여율 .....	48
<그림 A2-1> 비형식교육 참여형태별 참여율(성별, 경제활동상태별) .....	51
<그림 A2-2> 비형식교육 영역별 참여율(성별, 연령별) .....	53
<그림 A2-3> 비형식교육 영역별 참여율(학력별, 경제활동상태별) .....	54
<그림 A2-4> 비형식교육 프로그램별 참여율(상위 7위) .....	55
<그림 A2-5> 형식교육 참여목적 .....	58
<그림 A2-6> 비형식교육 참여목적 .....	60
<그림 A2-7> 비형식교육 참여목적(성별, 연령별, 학력별, 경제활동상태별) .....	61
<그림 A2-8> 비형식교육 프로그램 영역별 만족도(성별, 연령별) .....	63
<그림 A2-9> 비형식교육 프로그램 영역별 만족도(학력별, 경제활동상태별) .....	64
<그림 A2-10> 기관별 비형식교육 참여율 .....	66
<그림 A2-11> 기관별(상위 6개 기관) 비형식교육 참여율(성별, 연령별) .....	67
<그림 A2-12> 비형식교육 영역별 주요 참여기관 .....	71
<그림 B1-1> 평생학습 연평균 참여시간(성별) .....	73
<그림 B2-1> 평생학습 연평균 자기부담학습비(성별, 경제활동상태별) .....	75
<그림 B2-2> 비형식교육 학습비 외부지원율 및 지원기관(성별) .....	77
<그림 B2-3> 비형식교육 학습비 외부지원율 및 지원기관(연령별, 학력별, 경제활동상태별) .....	78
<그림 C1-1> 평생학습 성과 .....	80
<그림 C1-2> 평생학습 성과(연령별) .....	81
<그림 C1-3> 평생학습 성과(경제활동상태별) .....	82
<그림 C2-1> 현재 생활의 만족도(평생학습 참여여부별) .....	83
<그림 C2-2> 현재 생활의 만족도(평생학습 참여여부 x 연령별, 학력별, 경제생활상태별) ..	84
<그림 C2-3> 평생학습 참여가 미치는 삶의 질 향상 정도 .....	86
<그림 C2-4> 평생학습 참여가 미치는 삶의 질 향상 정도(경제활동상태별) .....	87
<그림 C2-5> 사회참여정도(성별, 연령별) .....	88

<그림 D1-1> 참여하고 싶었으나 참여하지 못한 평생학습 프로그램 유무 .....	90
<그림 D1-2> 평생학습 불참요인 .....	91
<그림 D2-1> 앞으로 참여하길 희망하는 프로그램 .....	93
<그림 D2-2> 앞으로 참여하길 희망하는 상위 6위 프로그램(성별, 경제활동상태별) .....	94
<그림 D3-1> 평생학습 정보접근성 .....	97
<그림 D3-2> 평생학습 정보접근경로 .....	99
<그림 E1-1> 무형식학습 참여율 .....	101
<그림 F1-1> 학습매체 선호도 .....	103
<그림 F1-2> 학습매체 선호도(연령별, 학력별, 경제활동상태별) .....	104
<그림 F2-1> 학습방법 선호도 .....	106
<그림 F2-2> 학습방법 선호도(연령별, 학력별, 경제활동상태별) .....	107
<그림 F3-1> 학습에 대한 태도 .....	109
<그림 G2-1> 평생학습 참여율: 만 30~59세 전라남도 성인 .....	112
<그림 G2-2> 취업자의 평생학습 참여율: 만 30~59세 전라남도 성인 .....	113
<그림 G2-3> 비형식교육 참여형태별 참여율: 만 30~59세 전라남도 성인 .....	114
<그림 G2-4> 비형식교육 영역별 참여율: 만 30~59세 전라남도 성인 .....	115
<그림 G3-1> 형식교육 참여목적: 만 30~59세 전라남도 성인 .....	117
<그림 G3-2> 비형식교육 참여목적: 만 30~59세 전라남도 성인 .....	118
<그림 G3-3> 비형식교육 프로그램 영역별 만족도: 만 30~59세 전라남도 성인 .....	119
<그림 G3-4> 기관별 비형식교육 참여율: 만 30~59세 전라남도 성인 .....	120
<그림 G4-1> 비형식교육 학습비 외부지원율 및 지원기관: 만 30~59세 전라남도 성인 .....	122
<그림 G5-1> 평생학습 성과: 만 30~59세 전라남도 성인 .....	123
<그림 G6-1> 현재 생활의 만족도: 만 30~59세 전라남도 성인 .....	124
<그림 G6-2> 평생학습 참여가 미치는 삶의 질 향상 정도: 만 30~59세 전라남도 성인 .....	125
<그림 G6-3> 사회참여정도: 만 30~59세 전라남도 성인 .....	126
<그림 G7-1> 참여하고 싶었으나 참여하지 못한 평생학습 프로그램 유무: 만 30~59세 전라남도 성인 .....	127
<그림 G7-2> 앞으로 참여하길 희망하는 프로그램: 만 30~59세 전라남도 성인 (상위 7위) .....	129

<그림 G7-3> 평생학습 정보접근율 및 정보 접근 후 참여율: 만 30~59세 전라남도 성인 .....	131
<그림 G8-1> 무형식학습 참여율: 만 30~59세 전라남도 성인 .....	133
<그림 G9-1> 학습매체 선호도: 만 30~59세 전라남도 성인 .....	135
<그림 G9-2> 학습방법 선호도: 만 30~59세 전라남도 성인 .....	136
<그림 G9-3> 학습에 대한 태도: 만 30~59세 전라남도 성인 .....	137

**일러두기**



### 1. 연구 목적

- 전라남도 평생교육 현황 및 도민의 평생학습 참여실태의 체계적 파악을 위하여 기초 자료를 분석하고자 함
- 이를 위하여 「2023년 한국 성인의 평생학습실태」 조사 자료 중 전남 자료와 전남지역 평생교육기관(113개소) 통계조사 자료를 처리하고 분석함
  - 실태조사대상: 전남 거주 만 25세~79세 성인남녀
  - 통계조사대상: 전남지역 평생교육기관(113개소)
- 전남 성인의 평생학습 참여 양상, 참여 성과, 학습활동 등 평생학습실태를 진단하고, 향후 전남 평생학습 관련 사업 추진 및 정책 수립을 위한 자료로 활용
- 평생교육의 효율성과 효과성을 기관 운영 및 개인학습의 양 차원에서 검증하여 평생교육 공급과 수요 사이의 불일치 문제 개선 도모

### 2. 전라남도 평생학습 실태조사 개요

- 한국교육개발원의 「2023년 한국 성인의 평생학습실태」 조사는 2022년 한 해 동안의 한국 성인의 평생학습 참여 양상 및 참여 성과, 학습수요 등 평생학습 실태를 진단하기 위해 수행되었으며 그 대상은 전국 만 25~79세의 대한민국 성인 남녀임
- 본 연구에서는 2023년에 실시한 평생학습실태조사의 자료 중 전남 자료를 중심으로 분석하고, 전국 수치와 비교 분석하고 전남의 평생학습 실태 현황을 파악함

#### 조사 개요

- 조사 대상: 전라남도에 거주하는 만 25세 이상 79세 이하 일반 국민
- 조사 기간: 2023년 6월 1일 ~ 2023년 7월 31일

- 조사 기준일: 2022년 12월 31일(2022년 1월 ~ 2022년 12월까지의 지난 1년간)
- 조사기준 시점: 2022년 12월 31일 0시 기준
- 조사 방법: 구조화된 설문지를 이용한 가구 방문 면접 조사(Face to Face Interview)
- 조사 표본: 전남 1,150명
  - 한국교육개발원의 「2023년 한국 성인의 평생학습실태」에서 조사된 내용을 바탕으로 분석함
  - 표본오차: 무작위추출을 전제 시, 95% 신뢰수준에서 최대허용 표본오차 ±2.89%p
- 조사 항목
  - 참여실태: 형식 및 비형식교육 전반에 걸친 참여실태, 참여시간, 자기부담학습비 및 성과
  - 학습환경: 학습수요, 평생학습 불참요인 및 정보 접근성
  - 학습활동: 학습매체 및 학습방법 선호도, 학습에 대한 태도
  - 사회참여 및 인식: 사회참여여부와 생활만족도, 평생학습의 삶의 질 향상 기여도

## 학습영역의 구분(용어 정의)

- EU의 성인교육조사(Adult Education Survey, AES)를 바탕으로 본 조사에서는 형식교육, 비형식교육, 무형식교육을 다음과 같이 정의하고 있음

<표 1> 학습영역의 구분

학습영역	정의
형식교육	<ul style="list-style-type: none"> <li>○ 학교 안에서의 졸업장이나 학위 취득이 가능한 정규교육과정(국가학력체계에 포함)</li> <li>○ 예: 초·중·고등학교 졸업학력(인정) 과정, 대학(교), 방송통신대학교, 사이버원격대학교, 대학원(석사, 박사), 고등학력보완교육(학점은행제, 독학학위제 등) 등</li> </ul>
비형식교육	<ul style="list-style-type: none"> <li>○ 정규교육 이외의 구조화된 학습활동</li> <li>○ 공식적인 학위나 졸업장 취득을 우선 목적으로 하지 않으며, 평생교육기관에서 운영하는 프로그램이나 교육과정을 통해 이뤄지는 교육</li> <li>○ 예: 직장에서 받은 직무연수나 특강, 학원 수강, 대학 평생교육원이나 평생학습관 프로그램 수강, 주민자치센터나 백화점 문화센터, 복지회관 프로그램 참여, 영농교육, TV 및 인터넷 강의 수강, 학습동아리, 개인교습 등</li> </ul>
무형식교육	<ul style="list-style-type: none"> <li>○ 강사의 지도 없이 학습자 자기 주도적으로 학습하는 것</li> <li>○ 학습자의 자발적 혹은 우연한 활동이나 참여를 통해 무언가를 새롭게 배우거나 알게 되는 경험</li> <li>○ 예: 가족, 친구 또는 직장동료나 상사의 도움이나 조언을 통한 학습, 인쇄매체(책이나 전문잡지 등)를 활용한 학습, 컴퓨터나 인터넷을 활용한 학습 등</li> </ul>

## 자료처리

- 2023년 교육부와 한국교육개발원에서 수행한 「2023년 한국 성인의 평생학습실태」 자료의 전남 자료를 처리 및 분석
  - 모집단 정의: 만 25세~79세 이하 전라남도 도민
  - 표본추출틀: 2021년 통계청 인구총조사 조사구를 표본 추출틀로 활용
  - 모집단 분석 및 층화법을 활용하여 전남 전체 표본크기는 1,150명(기대표본오차는  $\pm 2.89\%$ p임)
- 가중치 산정: 가중치는 표본으로 추출하여 조사된 개체와 모집단의 개체간의 구조적인 특성을 나타내는 관계라고 말할 수 있음. 표본과 모집단 간의 관계는 표본추출 과정과 조사 과정에서 응답 정도와 연관이 있으며, 또한 조사 모집단으로 사용한 명부와 조사목적에 명시된 목표 모집단간 간극이 있을 경우에는 이를 보완해주는 조정인자도 필요함. 가중치에 영향을 주는 요소는 크게 3가지로 나누어 생각할 수 있음. 첫째는 표본추출 과정에서 계산하는 표본추출률이고, 두 번째는 실사 과정에서 응답하는 정도인 응답율이며, 세 번째는 목표 모집단과 조사 모집단간의 차이를 보정하는 벤치마킹보정인자임
  - 추정단계에서 가중치를 이용하면 모집단에 대한 특성치인 모수에 대한 비편향 추정량(unbiased estimator)을 얻을 수 있으며, 통계 분석 과정에서 가중치를 무시하고 분석한 추정치는 심각한 편향(bias)이 발생할 수 있음. 표본의 크기가 큰 대규모 조사에서 문제가 되는 것은 추정량의 편향이기 때문에 추정 과정에서 반드시 가중치를 이용해야 함
- 가중치의 계산
  - 최종가중치 = 설계 가중치(design weight) x 무응답 조정 계수 x 사후층화보정 계수
- 통계분석을 위하여 SPSS 20.0 프로그램을 사용함
- 「2023년 한국 성인의 평생학습실태」는 평생학습의 참여실태, 학습환경, 학습활동, 사회참여 및 인식, 응답자 통계적 배경 질문으로 구성되어 있음. 자료처리 및 결과의 제시는 이를 따름
  - 평생학습 형식교육, 비형식교육, 무형식학습의 참여실태, 평생학습 참여 시간 및 학습비, 불참요인, 평생학습으로 인한 성과, 우리나라 성인의 사회참여 및 인식 정

도 등을 포함하고 있으며, 이 외에 일반적인 사항을 조사함

- 원자료 중 제공되지 않은 항목은 응답자 통계적 배경 항목 중 ‘월 가구 소득’, ‘취약계층’ 등으로 이 항목들에 의한 비교 분석은 수행되지 않음
- 응답자 통계적 배경 항목 중 성, 최종학력, 연령, 경제활동상태를 이용하여 비교 분석이 수행됨

- 통계표에 수록된 수치는 소수점 두 번째(혹은 첫 번째) 자리에서 반올림되었으므로 총계가 일치하지 않을 수 있음
- 2018년부터 2022년까지의 연도별 전남 평생학습 관련 수치는 전라남도 평생학습 실태조사를 자료로 이용함

## 응답자 특성 분석

- 전라남도 만 25세부터 만 79세까지의 성인 응답자 1,150명의 조사결과를 분석하였으며, 가중치 부여 후 표본 규모는 1,278,141명임(모집단과 조사표본 간 분포 차이 조정). 표본의 구성비를 살펴보면, 성별로는 여성이 51.7%로 남성(49.2%)보다 많았고, 연령별로는 60~69세의 구성비가 27.8%로 가장 많이 표집 되었음. 학력별로는 고졸(37.9%), 경제활동 상태별로는 취업(75.3%)이 동일 특성 내에서 표본 구성비가 가장 큰 것으로 나타남
- 성, 연령, 학력, 경제활동상태 등 응답자의 일반적 배경은 독립변수로 사용, 참여실태 및 참여 현황에 대한 결과를 빈도분석 및 기술통계를 사용하여 분석

<표 2> 영역별 조사 항목

대영역	중영역	조사세부항목	조사내용
I. 참여실태	A. 평생학습 (형식교육·비형식교육)	A1-(1). 참여여부	평생학습(형식·비형식교육)을 수강한 경험 여부
		A1-(2). 참여프로그램 수	학습 영역별 참여 프로그램 수
		A2-(1). 프로그램 유형	참여한 평생학습 프로그램의 유형
		A2-(2). 프로그램 형태	참여한 평생학습 프로그램의 형태
		A2-(3). 기관 유형	참여한 평생학습 프로그램 수강 기관 유형
		A2-(4). 기관명	평생학습을 수강했던 기관명
		A2-(5). 참여목적	평생학습에 참여한 주된 목적
		A2-(6). 연간참여시간	평생학습에 참여한 시간
		A2-(7). 자기부담 학습비	평생학습에 소요한 자기부담학습비
		A2-(8). 학습비외부지원여부	학습비를 지원 받았는지에 대한 여부
		A2-(9). 학습비 지원기관	학습비를 지원 받은 기관
		A2-(10). 프로그램 만족도	참여한 프로그램별 만족 정도에 대한 5점 척도
		A2-(11). 프로그램 불만족 요인	참여한 프로그램에 불만족 하였을 경우 불만족요인
	A3. 교육성과	평생학습이 도움이 되었는지에 대한 5점 척도	
B. 무형식학습	B1. 참여여부	무형식학습에 참여한 경험이 있는지에 대한 여부	
II. 학습환경	C. 학습수요	C1. 참여 희망 프로그램	앞으로 참여하길 희망하는 프로그램
		C2. 참여하지 못한 프로그램 유무	참여하고 싶었던 학습 프로그램에 참여하지 못했는지에 대한 여부
		C2-1. 프로그램 불참요인	참여하고 싶었던 학습프로그램에 참여하지 못한 이유
	D. 접근성	D1. 정보접근여부	평생학습 프로그램 관련 정보를 접한 경험 유무
		D1-1. 정보접근경로	평생학습 프로그램 관련 정보를 얻은 경로
		D1-2. 정보 활용 프로그램 참여 여부	얻은 정보를 활용하여 평생학습 프로그램에 참여했는지에 대한 여부
III. 학습활동	E. 학습패턴	E1. 학습패턴	학습매체 및 학습방법 선호도
	F. 학습태도	F1. 학습에 대한 태도	학습에 대한 견해 및 태도에 대한 5점 척도
IV. 사회참여 및 인식	G. 사회참여	G1. 사회참여 여부 및 빈도	자원봉사, 자선단체후원, 동아리활동, 사회단체 참여 여부 및 참여 횟수
	H. 사회인식	H1. 전반적 생활 만족도	현재 생활에 대한 만족정도
		H2. 평생학습의 삶의 질 향상 기여도	평생학습 참여가 삶의 질에 얼마나 도움이 되었으며, 얼마나 도움이 될 것으로 예상하는지에 대한 정도
V. 응답자 통계적 배경 질문	DQ. 응답자 통계적 배경 질문	성, 연령, 응답자의 최종학력, 경제활동상태, 직장규모, 직장 근무기간	

<표 3> 응답자 특성

		가중 이전		가중 이후	
		사례수(명)	비율(%)	사례수(명)	비율(%)
전체		1150	100.0	1278141	100.0
성	남성	555	48.3	636783	49.8
	여성	595	51.7	641358	50.2
연령(1)	25~29세	60	5.2	66439	5.2
	30~39세	108	9.4	128759	10.1
	40~49세	192	16.7	230297	18.0
	50~59세	261	22.7	292570	22.9
	60~69세	320	27.8	339424	26.6
	70~79세	209	18.2	220652	17.3
연령(2)	25~29세	60	5.2	66439	5.2
	30~59세	561	48.8	651626	51.0
	60세 이상	529	46.0	560076	43.8
학력	중졸 이하	394	34.3	409978	32.1
	고졸	436	37.9	496743	38.9
	대졸 이상	320	27.8	371420	29.1
경제활동상태	취업	866	75.3	967950	75.7
	실업	45	3.9	49756	3.9
	비경제활동	239	20.8	260435	20.4

- Base: 전체
- 연령(2)는 평생학습의 주된 대상인 만30~59세의 성인에 대한 분석을 위함

# Overview

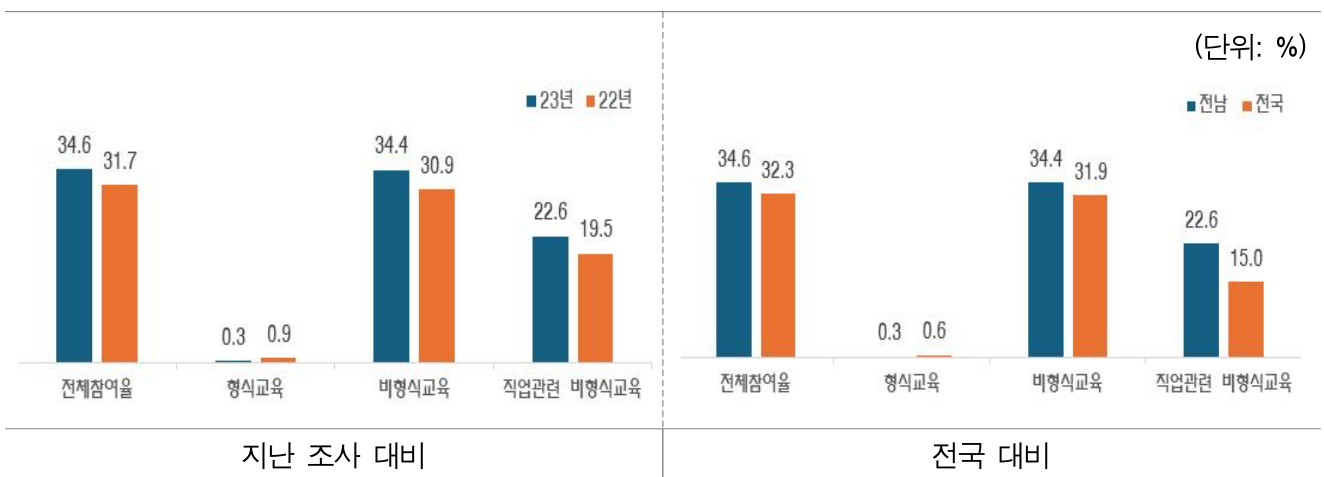


## 1. 평생학습 참여율

- 평생학습 참여율: 지난 1년간 형식교육 또는 비형식교육에 참여한 전남 성인의 비율  

$$\text{평생학습 참여율 (\%)} = \frac{\text{형식교육 참여자} + \text{비형식교육 참여자} - \text{동시참여자}}{\text{전남의 성인 인구}} \times 100$$
- 2023년도 전라남도 성인의 평생학습 참여율은 34.6%로 나타났으며, 전년 대비 2.9%p 상승함
- 학습영역별로 살펴보면, 형식교육 참여율은 0.3%로 지난 조사 대비 0.6%p 하락했으며, 비형식교육 참여율은 34.4%로 지난 조사 대비 3.5%p 상승한 것으로 나타남. 동시 참여율은 0.1%임
- 전국(32.3%)과 비교해보면 전라남도 성인의 평생학습 참여율은 전국 대비 2.3%p 높고, 형식교육 참여율은 전국(0.6%) 대비 0.3%p 낮으며, 비형식교육 참여율은 전국(31.9%) 대비 2.5%p 높은 수준으로 나타남

<그림 1> 평생학습 참여율

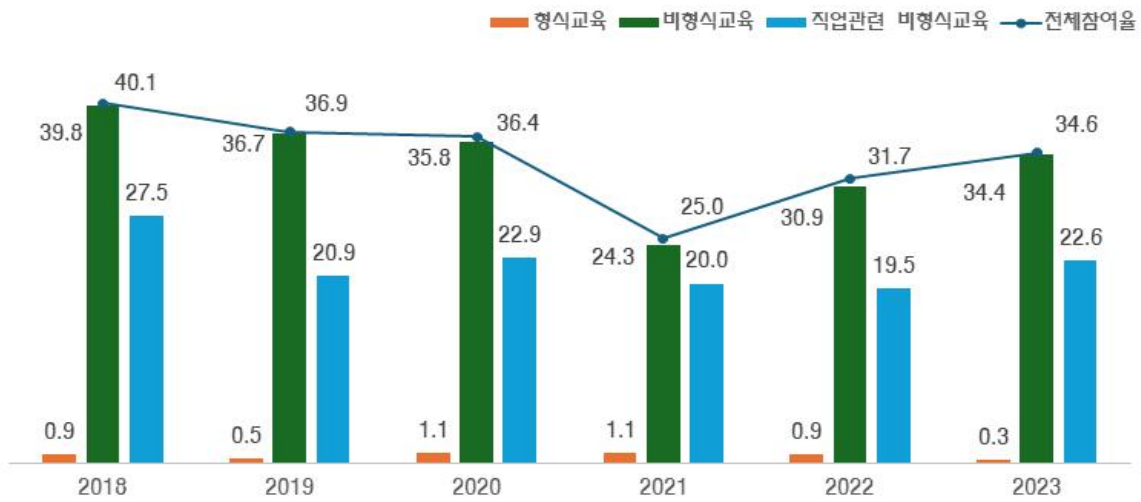


- Base: 전체
- 전체 참여율: 형식교육 참여율 + 비형식교육 참여율 - 동시참여율
- 직업관련 비형식교육: '취업, 이직, 창업에 도움', '일하는데 필요한 기능 습득', '성과급 연봉 등 소득 증대', '고용안정' 등 직업 관련 목적을 가진 비형식교육 참여자에 대한 현황임

- 전남 성인의 평생학습 참여율의 연도별 추이를 보면 2018년 이후 평생학습 전체참여율이 소폭 감소하다가 2021년 25.0%로 가장 낮은 참여율을 보인 후, 22년부터 점차 증가함

<그림 2> 전남 성인의 연도별 평생학습 참여율

(단위: %)



- 2020년까지 전년도 7월부터 조사년도 6월까지의 1년을 조사하였으며, 2021년부터는 전년도 1월부터 전년도 12월까지 1년을 조사함(2023년: 2022년 1월~2022년 12월)

<표 1> 전남 성인의 연도별 평생학습 참여율

(단위: %)

구분	2018년	2019년	2020년	2021년	2022년	2023년
전체참여율	40.1	36.9	36.4	25.0	31.7	34.6
형식교육	0.9	0.5	1.1	1.1	0.9	0.3
비형식교육	39.8	36.7	35.8	24.3	30.9	34.4
직업관련 비형식교육	27.5	20.9	22.9	20.0	19.5	22.6

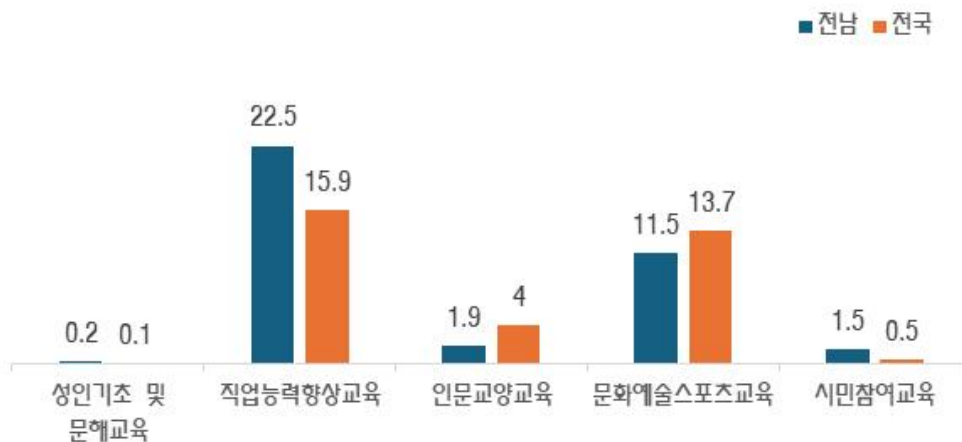
- 2020년까지 전년도 7월부터 조사년도 6월까지의 1년을 조사하였으며, 2021년부터는 전년도 1월부터 전년도 12월까지 1년을 조사함(2023년: 2022년 1월~2022년 12월)

## 2. 비형식교육 영역별 참여율

- 전남 성인의 비형식교육 영역별 참여율을 살펴보면, ‘직업능력향상교육(22.5%)’, ‘문화예술스포츠교육(11.5%)’, ‘인문교양교육(1.9%)’, ‘시민참여교육(1.5%)’, ‘성인기초 및 문해교육(0.2%)’ 순으로 나타남
- ‘직업능력향상교육’ 과 ‘시민참여교육’, ‘성인기초 및 문해교육’ 의 참여율은 전국 대비 높게 나타났으나, ‘인문교양교육’ 과 ‘문화예술스포츠교육’ 의 참여율은 전국 대비 낮은 수준임

<그림 3> 비형식교육 영역별 참여율

(단위: %)

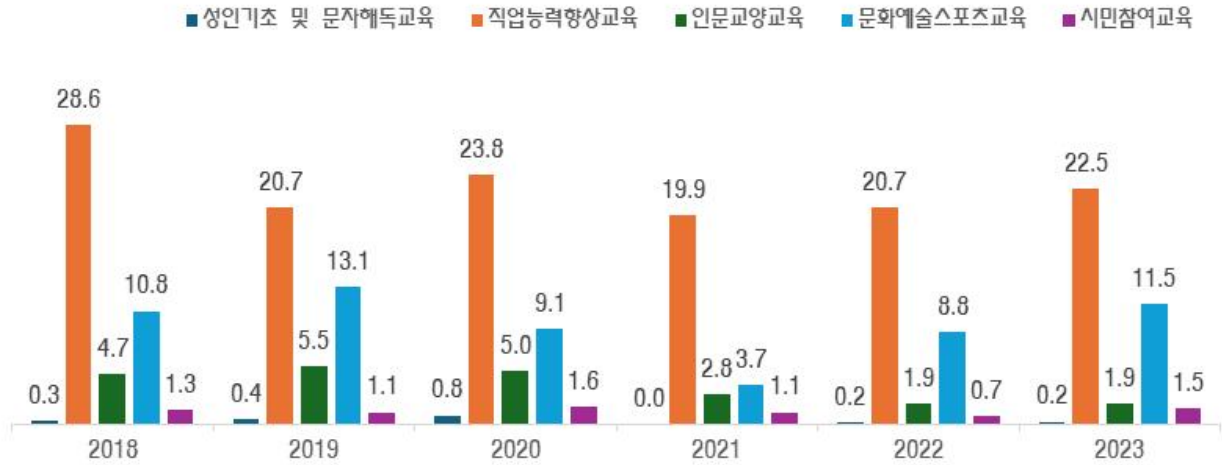


• Base: 전체

- 전남 성인의 비형식교육 영역별 참여율의 연도별 추이를 보면 직업능력향상교육은 21년부터 소폭 증가하고 있으며, 문화예술교육은 코로나팬데믹 시기였던 2020년(9.1%), 2021년(3.7%)에 감소세를 보이다 2022년(8.8%), 2023년(11.5%)에 증가함. 인문교양교육은 참여율이 점차 낮아졌고, 시민참여교육 참여율은 2022년 0.7%에서 2023년 1.5%로 소폭 증가함

<그림 4> 전남 성인의 연도별 비형식교육 영역별 참여율

(단위: %)



• 2020년까지 전년도 7월부터 조사년도 6월까지의 1년을 조사하였으며, 2021년부터는 전년도 1월부터 전년도 12월까지 1년을 조사함(2023년: 2022년 1월~2022년 12월)

<표 2> 전남 성인의 연도별 비형식교육 영역별 참여율

(단위: %)

구분	2018년	2019년	2020년	2021년	2022년	2023년
성인기초 및 문자해독교육	0.3	0.4	0.8	0.0	0.2	0.2
직업능력향상교육	28.6	20.7	23.8	19.9	20.7	22.5
인문교양교육	4.7	5.5	5.0	2.8	1.9	1.9
문화예술스포츠교육	10.8	13.1	9.1	3.7	8.8	11.5
시민참여교육	1.3	1.1	1.6	1.1	0.7	1.5

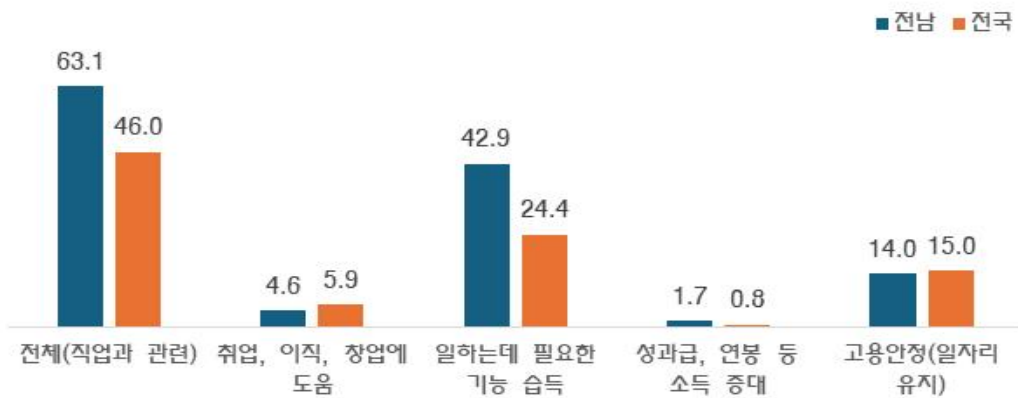
• 2020년까지 전년도 7월부터 조사년도 6월까지의 1년을 조사하였으며, 2021년부터는 전년도 1월부터 전년도 12월까지 1년을 조사함(2023년: 2022년 1월~2022년 12월)

### 3. 비형식교육 참여 목적

- 전라남도 성인의 비형식교육 참여목적은 ‘직업과 관련’ 된 경우가 63.1%, ‘직업과 무관’ 한 경우가 36.9%로 나타남. 세부 참여목적별로 보면, ‘직업과 관련’ 된 목적 중에는 ‘일하는데 필요한 기능 습득’ 이 42.9%로 가장 높았고, ‘직업과 무관’ 한 목적으로는 ‘건강관리’ 가 19.4%로 가장 높게 나타남
- 전국 조사결과와 비교해보면, ‘직업과 관련’ 된 목적으로 비형식교육에 참여한 비율은 전국 대비 17.1%p 높은 수준이었으며, 특히 ‘일하는데 필요한 기능 습득’ 이 전국 대비 18.5%p 높게 나타나 격차가 가장 컸음

<그림 5> 비형식교육 참여 목적

(단위: %)



(단위: %)

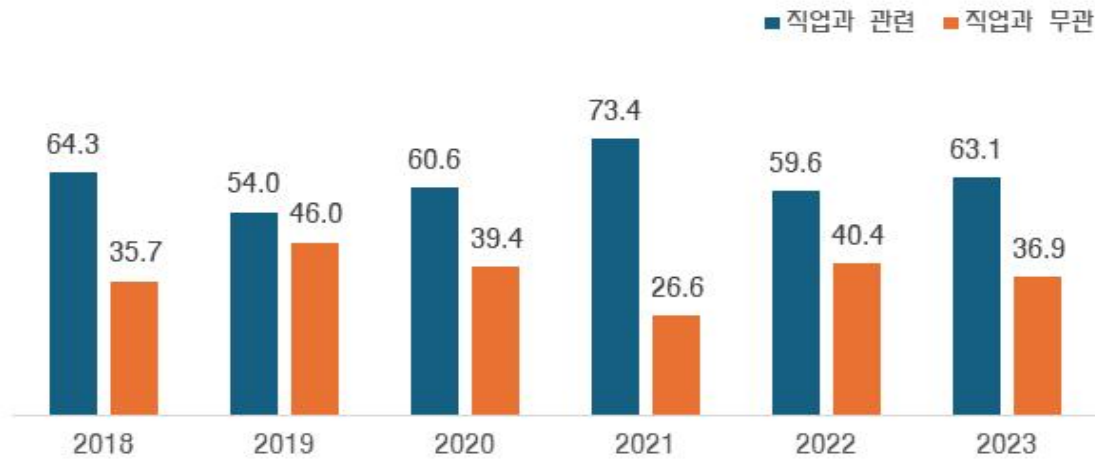


• Base: 비형식교육 참여자의 응답 수

- 전남 성인의 비형식교육 참여 목적을 연도별로 살펴봤을 때, 직업과 관련된 목적이 직업과 무관한 목적보다 항상 큰 비중을 차지하는 것으로 나타남

<그림 6> 전남 성인의 연도별 비형식교육 참여 목적

(단위: %)



- 2020년까지 전년도 7월부터 조사년도 6월까지의 1년을 조사하였으며, 2021년부터는 전년도 1월부터 전년도 12월까지 1년을 조사함(2023년: 2022년 1월~2022년 12월)

<표 3> 전남 성인의 연도별 비형식교육 참여 목적

(단위: %)

구분	2018년	2019년	2020년	2021년	2022년	2023년
직업과 관련	64.3	54.0	60.6	73.4	59.6	63.1
직업과 무관	35.7	46.0	39.4	26.6	40.4	36.9

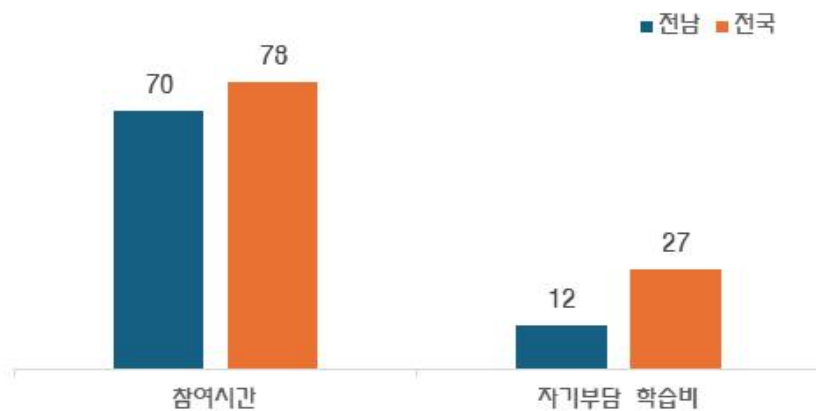
- 2020년까지 전년도 7월부터 조사년도 6월까지의 1년을 조사하였으며, 2021년부터는 전년도 1월부터 전년도 12월까지 1년을 조사함(2023년: 2022년 1월~2022년 12월)

#### 4. 비형식교육 참여시간 및 자기부담 학습비

- 한 해(2022년 1월~12월) 동안 비형식교육에 참여한 전라남도 성인의 연간 참여 시간은 평균 70시간으로 전국(78시간) 대비 8시간 적게 참여한 것으로 나타남
- 비형식교육 참여자의 연평균 자기부담 학습비는 12만원으로 전국(27만원) 대비 15만원 적은 비용을 투자하는 것으로 나타남

<그림 7> 비형식교육 참여시간 및 자기부담 학습비

(단위: 시간, 만원)

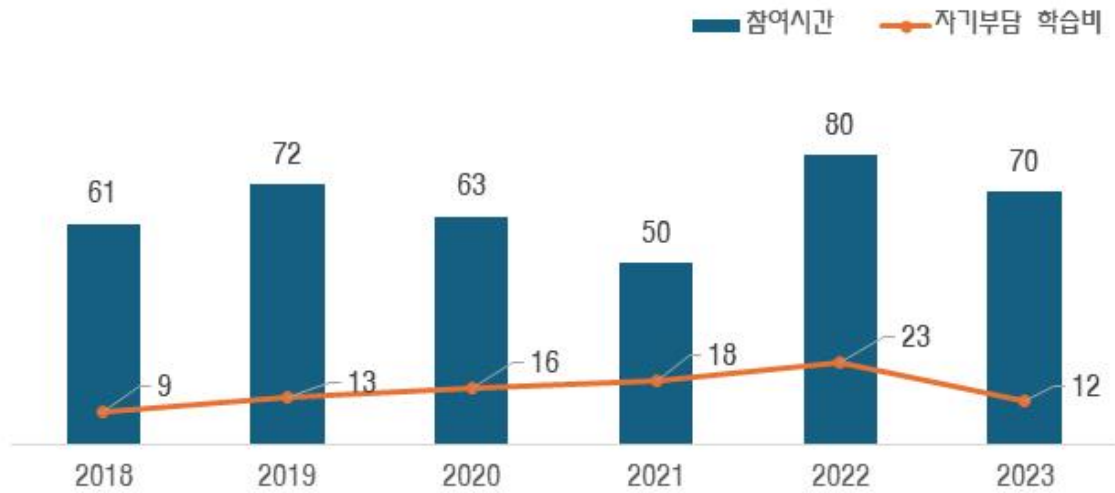


- Base: 비형식교육 참여자의 응답 수
- 전국과의 수치 비교를 위해 참여시간과 자기부담 학습비의 경우 소수 첫째 자리에서 반올림함

- 비형식교육 참여자의 참여시간 및 자기부담 학습비의 연도별 추이를 살펴보면, 참여 시간은 2021년(50시간)으로 감소하다가 2022년(80시간)으로 증가하였고 2023년(70시간)으로 감소함. 자기부담 학습비의 경우 2022년까지 점차 증가하다가 2023년(12만원)으로 감소함

<그림 8> 전남 성인의 연도별 비형식교육 참여시간 및 자기부담 학습비

(단위: 시간, 만원)



- Base: 비형식교육 참여자의 응답 수
- 전국과의 수치 비교를 위해 참여시간과 자기부담 학습비의 경우 소수 첫째 자리에서 반올림함
- 2020년까지 전년도 7월부터 조사년도 6월까지의 1년을 조사하였으며, 2021년부터는 전년도 1월부터 전년도 12월까지 1년을 조사함(2023년: 2022년 1월~2022년 12월)

<표 4> 전남 성인의 연도별 비형식교육 참여시간 및 자기부담 학습비

(단위: 시간, 만원)

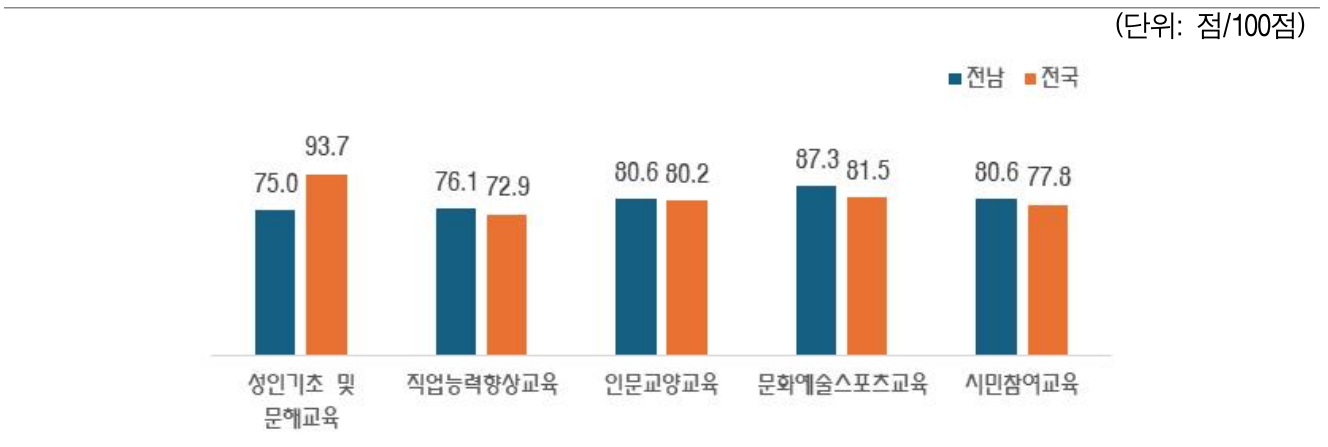
구분	2018년	2019년	2020년	2021년	2022년	2023년
참여시간	61	72	63	50	80	70
자기부담 학습비	9	13	16	18	23	12

- 2020년까지 전년도 7월부터 조사년도 6월까지의 1년을 조사하였으며, 2021년부터는 전년도 1월부터 전년도 12월까지 1년을 조사함(2023년: 2022년 1월~2022년 12월)

## 5. 비형식교육 참여 프로그램 만족도

- 비형식교육 참여 프로그램에서 만족도가 가장 높은 영역은 ‘문화예술스포츠교육(87.3점)’으로 나타났으며, 다음으로 ‘인문교양교육(80.6점)’, ‘시민참여교육(80.6점)’, ‘직업능력향상교육(76.1점)’, ‘성인기초 및 문해교육(75.0점)’ 순임
- 전국 조사결과와 비교해보면 ‘성인기초 및 문해교육’을 제외한 나머지 비형식교육 참여 프로그램 만족도가 전국 대비 모두 높은 수준으로 조사됨

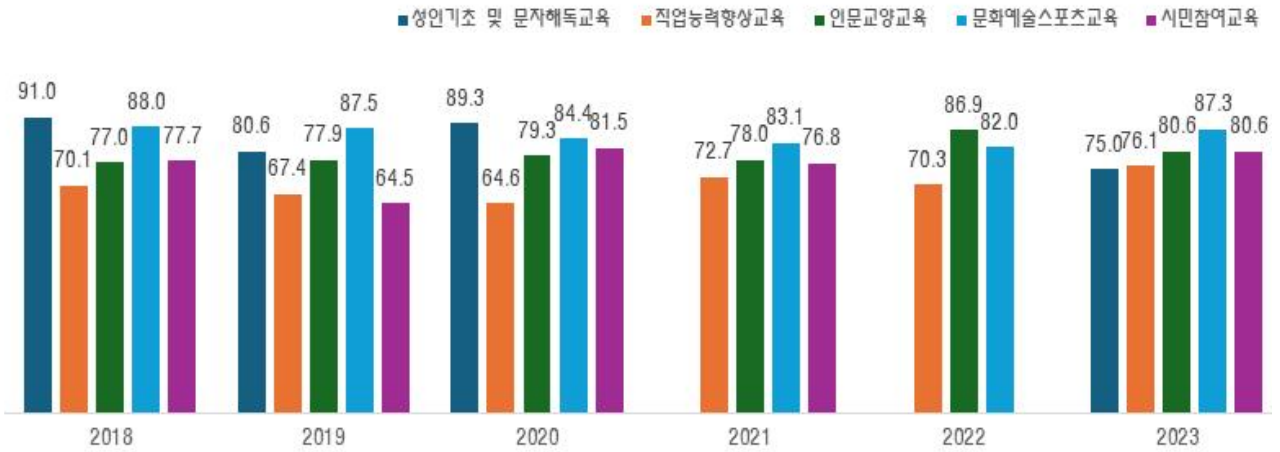
<그림 9> 비형식교육 참여 프로그램 만족도



- Base: 비형식교육 참여자의 응답 수
- 5점 척도(1점: 매우 불만족-5점: 매우 만족)를 100점으로 환산하여 산출함

### <그림 10> 전남 성인의 연도별 비형식교육 참여 프로그램 만족도

(단위: 점/100점)



- ‘-’ : 해당 값이 없음, 21년의 경우, 성인기초 및 문자해독교육 응답이 없어 만족도 산출 안됨. 22년의 경우, 성인기초 및 문자해독교육과 시민참여교육의 응답 사례 수가 10 미만으로 결과가 공표되지 않음
- 2020년까지 전년도 7월부터 조사년도 6월까지의 1년을 조사하였으며, 2021년부터는 전년도 1월부터 전년도 12월까지 1년을 조사함(2023년: 2022년 1월~2022년 12월)

### <표 5> 전남 성인의 연도별 비형식교육 참여 프로그램 만족도

(단위: 점/100점)

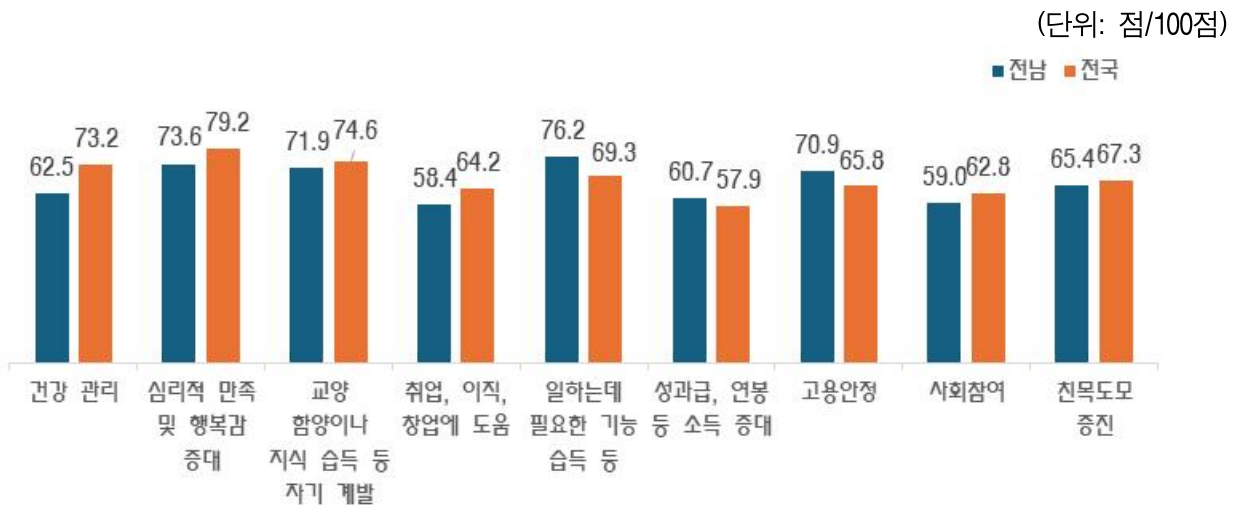
구분	2018년	2019년	2020년	2021년	2022년	2023년
성인기초 및 문자해독교육	91.0	80.6	89.3	-	-	75.0
직업능력향상교육	70.1	67.4	64.6	72.7	70.3	76.1
인문교양교육	77.0	77.9	79.3	78.0	86.9	80.6
문화예술스포츠교육	88.0	87.5	84.4	83.1	82.0	87.3
시민참여교육	77.7	64.5	81.5	76.8	-	80.6

- 2020년까지 전년도 7월부터 조사년도 6월까지의 1년을 조사하였으며, 2021년부터는 전년도 1월부터 전년도 12월까지 1년을 조사함(2023년: 2022년 1월~2022년 12월)

## 6. 평생학습성과

- 전라남도 성인은 평생학습 참여를 통해 ‘일하는데 필요한 기능 습득 등(76.2 점)’, ‘심리적 만족 및 행복감 증대(73.6점)’, ‘교양함양이나 지식 습득 등 자기 계발(71.9점)’, ‘고용안정(70.9점)’ 등에서 성과를 얻은 것으로 나타남
- 성과평가 점수가 전국 대비 낮은 수준으로 나타난 항목 중 가장 큰 격차를 보인 것은 ‘취업, 이직, 창업에 도움(5.8점)’ 임
- 성과평가 점수가 전국 대비 높은 수준으로 나타난 항목 중 가장 큰 격차를 보인 것은 ‘일하는 데 필요한 기능 습득 등(전남 76.2점)’ 으로 전국(69.3점) 대비 6.9점 높음

<그림 11> 평생학습성과



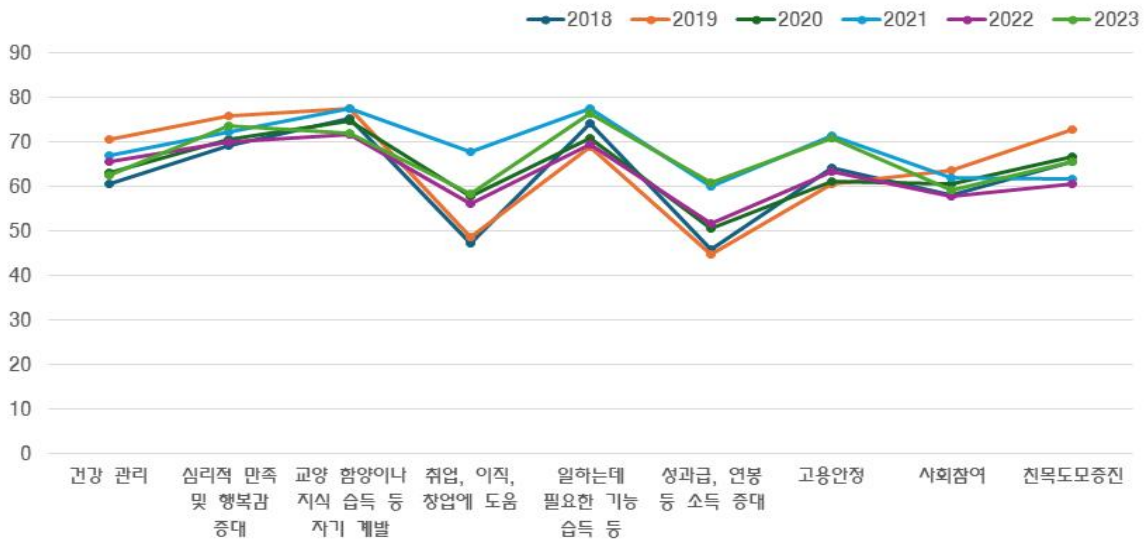
- Base: 평생학습(형식 또는 비형식교육) 참여자
- 5점 척도(1점: 전혀 도움이 안 됨- 5점: 매우 도움이 됨)를 100점으로 환산하여 산출함

- 전남 성인의 평생학습성과를 연도별 추이로 살펴보면, ‘건강관리’의 경우 성과평가 점수가 점차 낮아지는 편이며, ‘심리적 만족 및 행복감 증대’의 경우 점차 증가하고 있음. ‘교양함양이나 지식 습득 등 자기 계발’의 경우 성과평가가 낮아지고 있음. ‘취업, 이직, 창업에 도움’의 경우 성과평가 점수가 2021년(67.7점)까지 증가하다가 2022년(56.0점), 2023년(58.4점)으로 낮아짐. ‘일하는 데 필요한 기능 습득 등’에 대해서는 성과평가 점수가 점차 증가함. ‘성과급, 연봉 등 소득 증대’,

‘성과급, 연봉 등 소득 증대’, ‘고용안정’의 경우 점차 성과평가 점수가 좋아짐.  
 ‘사회참여’에 대한 평생학습성과 점수는 연도별로 유사함. ‘친목도모증진’의 경우 평생학습성과 점수가 낮아지다가 2023년(65.4점)에 높아짐

<그림 12> 전남 성인의 연도별 평생학습성과

(단위: 점/100점)



- Base: 평생학습(형식 또는 비형식교육) 참여자
- 5점 척도(1점: 전혀 도움이 안 됨- 5점: 매우 도움이 됨)를 100점으로 환산하여 산출함
- 2020년까지 전년도 7월부터 조사년도 6월까지의 1년을 조사하였으며, 2021년부터는 전년도 1월부터 전년도 12월까지 1년을 조사함(2023년: 2022년 1월~2022년 12월)

<표 6> 전남 성인의 연도별 평생학습성과

(단위: %)

구분	건강 관리	심리적 만족 및 행복감 증대	교양 함양이나 지식 습득 등 자기 계발	취업, 이직, 창업에 도움	일하는 데 필요한 기능 습득 등	성과급, 연봉 등 소득 증대	고용 안정	사회 참여	친목도모증진
2018년	60.6	69.2	75.3	47.3	74.1	45.9	64.0	58.0	65.6
2019년	70.4	75.7	77.3	48.6	68.9	44.6	60.4	63.5	72.8
2020년	62.9	70.4	74.7	57.6	70.9	50.5	61.1	60.5	66.6
2021년	67.0	72.2	77.4	67.7	77.5	59.9	71.3	61.9	61.7
2022년	65.4	70.0	71.5	56.0	69.5	51.7	63.3	57.7	60.6
2023년	62.5	73.6	71.9	58.4	76.2	60.7	70.9	59.0	65.4

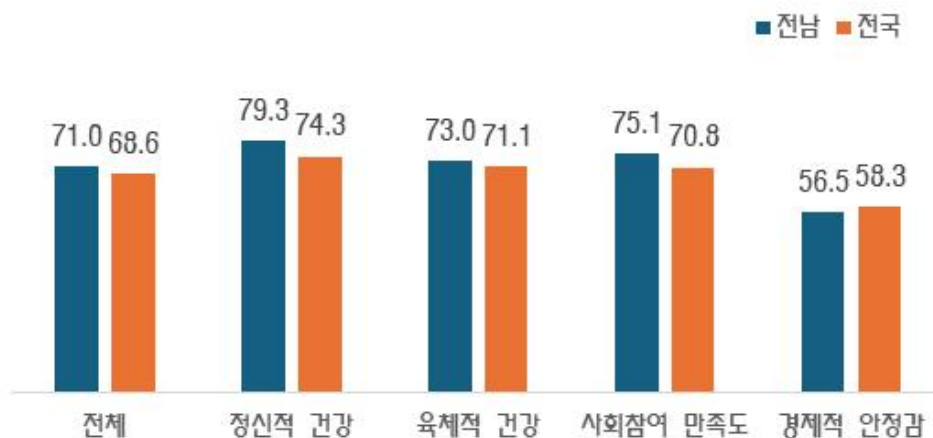
- Base: 평생학습(형식 또는 비형식교육) 참여자
- 5점 척도(1점: 전혀 도움이 안 됨- 5점: 매우 도움이 됨)를 100점으로 환산하여 산출함
- 2020년까지 전년도 7월부터 조사년도 6월까지의 1년을 조사하였으며, 2021년부터는 전년도 1월부터 전년도 12월까지 1년을 조사함(2023년: 2022년 1월~2022년 12월)

## 7. 평생학습 참여가 미치는 삶의 질 향상 정도

- 평생학습 참여자를 대상으로 평생학습 참여가 삶의 질 향상에 얼마나 도움이 되었는지 묻는 문항의 점수는 71.0점으로 전국(68.6점) 대비 2.4점 높은 수준으로 나타남
- 세부 항목별 점수를 보면, 평생학습 참여가 ‘정신적 건강’에 도움이 된다는 응답이 79.3점으로 가장 높았으며, ‘사회참여 만족도(75.1점)’, ‘육체적 건강(71.1점)’, ‘경제적 안정감(56.5점)’ 순으로 나타남

<그림 13> 평생학습 참여가 미치는 삶의 질 향상 정도

(단위: 점/100점)

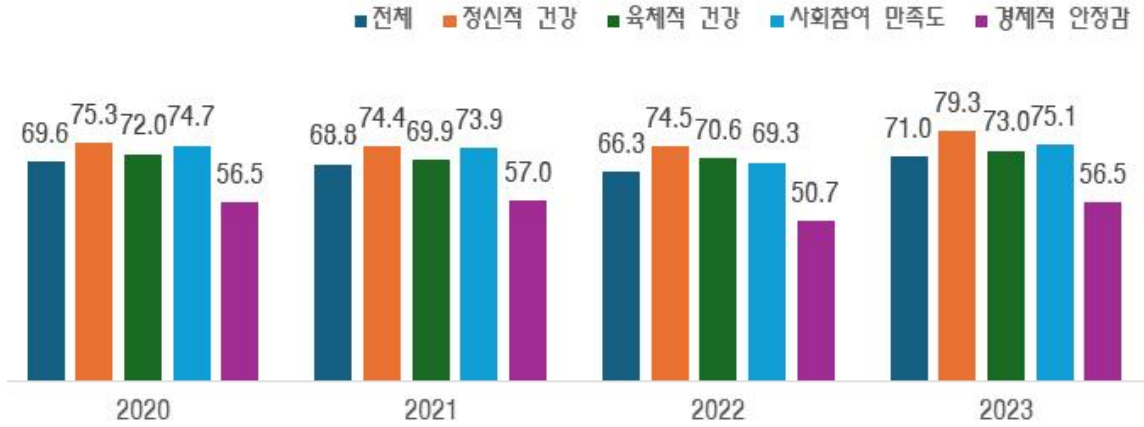


- Base: 평생학습(형식 또는 비형식교육) 참여자
- 5점 척도(1점: 전혀 도움이 안 됨- 5점: 매우 도움이 됨)를 100점으로 환산하여 산출함
- 전체 점수는 4개 항목에 대한 100점 점수를 산술평균하여 산출함

- 전남 성인 중 평생학습 참여자의 ‘평생학습 참여가 미치는 삶의 질 향상 정도’를 연도별로 살펴보면, 전체 삶의 질 향상 정도는 점차 증가하는 것으로 볼 수 있으며, 평생학습 참여자의 정신적 건강, 육체적 건강, 사회참여 만족도는 점차 증가하고 있음. 평생학습 참여자의 경제적 안정감은 낮아지다가 2023년(56.5점)의 수치가 2022년(50.7점) 대비 증가를 보임

<그림 14> 전남 성인의 연도별 평생학습 참여가 미치는 삶의 질 향상 정도

(단위: 점/100점)



- Base: 평생학습(형식 또는 비형식교육) 참여자
- 5점 척도(1점: 전혀 도움이 안 됨- 5점: 매우 도움이 됨)를 100점으로 환산하여 산출함
- 전체 점수는 4개 항목에 대한 100점 점수를 산술평균하여 산출함
- 2020년까지 전년도 7월부터 조사년도 6월까지의 1년을 조사하였으며, 2021년부터는 전년도 1월부터 전년도 12월까지 1년을 조사함(2023년: 2022년 1월~2022년 12월)

<표 7> 전남 성인의 연도별 평생학습 참여가 미치는 삶의 질 향상 정도

(단위: 점/100점)

구분	전체	정신적 건강	육체적 건강	사회참여 만족도	경제적 안정감
2018년	65.2	-	-	-	-
2019년	70.0	-	-	-	-
2020년	69.6	75.3	72.0	74.7	56.5
2021년	68.8	74.4	69.9	73.9	57.0
2022년	66.3	74.5	70.6	69.3	50.7
2023년	71.0	79.3	73.0	75.1	56.5

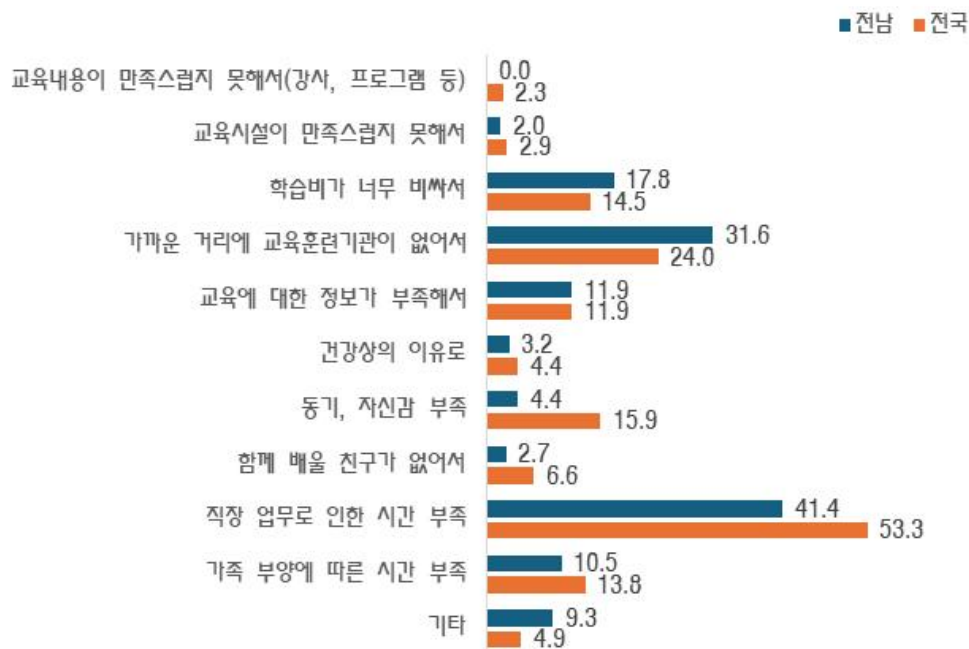
- Base: 평생학습(형식 또는 비형식교육) 참여자
- 5점 척도(1점: 전혀 도움이 안 됨 ~ 5점: 매우 도움이 됨)를 100점으로 환산하여 산출함
- 전체 점수는 4개 항목에 대한 100점 점수를 산술평균하여 산출함
- 2020년까지 전년도 7월부터 조사년도 6월까지의 1년을 조사하였으며, 2021년부터는 전년도 1월부터 전년도 12월까지 1년을 조사함(2023년: 2022년 1월~2022년 12월)
- 2018년과 2019년의 경우 전체 값만 제시되어 있음

## 8. 평생학습 불참요인

- 평생학습에 참여하고 싶었으나 참여하지 못한 요인으로는 ‘직장업무로 인한 시간 부족’ 이 41.4%로 가장 높게 나타났으며 다음으로 ‘가까운 거리에 교육훈련기관이 없어서(31.6%)’ , ‘학습비가 너무 비싸서(17.8%)’ , ‘교육에 대한 정보가 부족해서 (11.9%)’ 등 순으로 나타남
- 불참요인 중 ‘가까운 거리에 교육훈련기관이 없어서(31.6%)’ 가 전국(24.0%) 대비 7.6%p 높게 나타남. 전라남도 성인의 경우 교육훈련기관과 거주지 간의 거리가 먼 것으로 인식하여 평생학습에 참여하지 않음을 알 수 있음

<그림 15> 평생학습 불참요인

(단위: %)



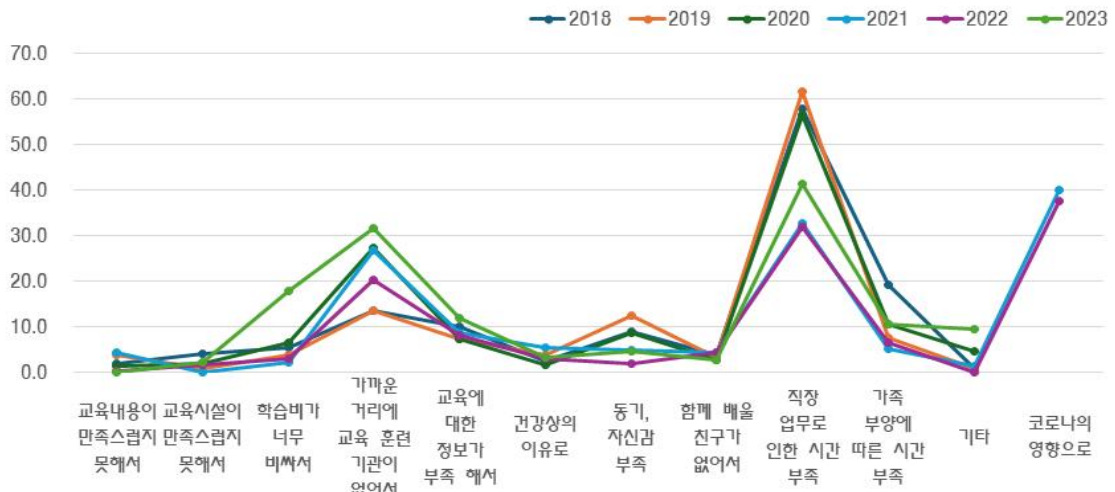
• Base: 평생학습에 참여할 의사가 있었으나 참여하지 못한 응답자

- 전남 성인의 평생학습 불참요인을 연도별 추이를 살펴보면, ‘학습비가 너무 비싸서’ , ‘가까운 거리에 교육훈련기관이 없어서’ , ‘교육에 대한 정보가 부족해서’ 의

비율이 점차 증가함. ‘직장업무로 인한 시간 부족’ 은 감소하다가 2023년 응답 비율이 증가함. ‘건강상의 이유로’ 와 ‘동기, 자신감 부족’ 의 비율은 점차 감소함

<그림 16> 전남 성인의 연도별 평생학습 불참요인

(단위: %)



- Base: 평생학습에 참여할 의사가 있었으나 참여하지 못한 응답자
- 평생학습 불참요인 중 ‘코로나의 영향으로’ 문항은 2021년과 2022년에만 측정됨
- 2020년까지 전년도 7월부터 조사년도 6월까지의 1년을 조사하였으며, 2021년부터는 전년도 1월부터 전년도 12월까지 1년을 조사함(2023년: 2022년 1월~2022년 12월)

<표 8> 전남 성인의 연도별 평생학습 불참요인

(단위: %, 중복응답)

연도	교육 내용이 만족스럽지 못해서	교육 시설이 만족스럽지 못해서	학습비가 너무 비싸서	가까운 거리에 교육 훈련 기관이 없어서	교육에 대한 정보가 부족 해서	건강상의 이유로	동기, 자신감 부족	함께 배울 친구가 없어서	직장 업무로 인한 시간 부족	가족 부양에 따른 시간 부족	기타	코로나의 영향으로
2018년	1.9	3.9	5.3	13.4	10.0	2.3	8.9	3.8	57.9	19.0	0.7	-
2019년	3.7	0.6	3.8	13.3	7.3	3.6	12.3	3.1	61.6	7.6	0.6	-
2020년	1.2	1.8	6.3	27.3	7.3	1.6	8.6	2.6	56.5	10.5	4.6	-
2021년	4.3	0.0	2.0	26.6	8.5	5.2	4.8	4.2	32.6	5.0	1.2	40.1
2022년	0.2	1.6	2.9	20.1	7.9	3.0	1.7	4.2	31.8	6.5	0.0	37.6
2023년	0.0	2.0	17.8	31.6	11.9	3.2	4.4	2.7	41.4	10.5	9.3	-

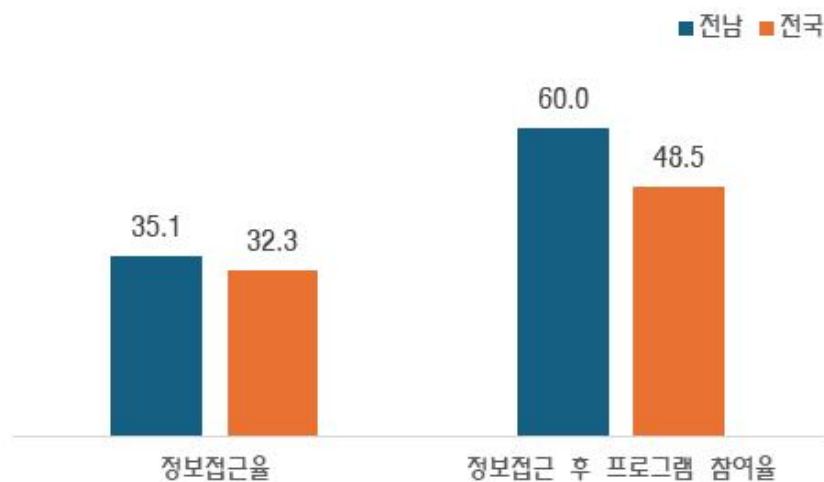
- Base: 평생학습에 참여할 의사가 있었으나 참여하지 못한 응답자
- 평생학습 불참요인 중 ‘코로나의 영향으로’ 문항은 2021년과 2022년에만 측정됨
- 2020년까지 전년도 7월부터 조사년도 6월까지의 1년을 조사하였으며, 2021년부터는 전년도 1월부터 전년도 12월까지 1년을 조사함(2023년: 2022년 1월~2022년 12월)

## 9. 평생학습 정보접근성

- 전라남도 성인의 35.1%가 평생학습 관련 정보를 접한 경험이 있으며, 그 중 60.0%가 정보 접근 후 프로그램에 참여했던 것으로 나타남
- 정보접근율은 전국(32.3%) 대비 2.3%p 높고, 정보 접근 후 프로그램에 참여하는 비율은 전국(48.5%) 대비 11.5%p 높은 것으로 조사됨
- 전라남도 성인의 경우 평생학습 정보에 노출된 경우 참여 가능성이 전국 성인 평균보다 높음을 시사함. 평생학습 정보에 대한 접근성을 높여 참여할 수 있도록 노력할 필요가 있음

<그림 17> 평생학습 정보접근율 및 접근 후 참여율

(단위: %)

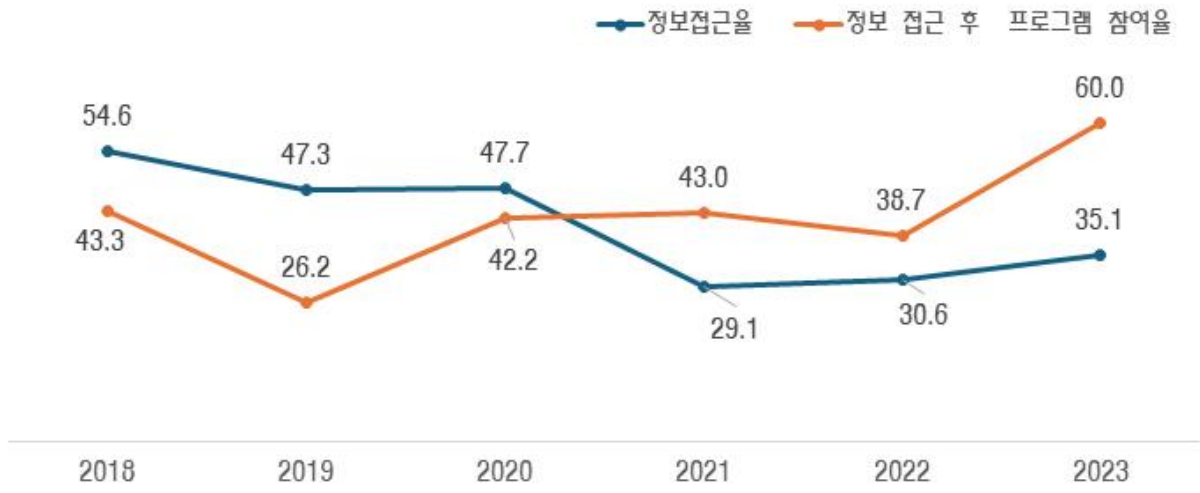


- 정보접근율 Base: 전체
- 정보 접근 후 프로그램 참여율: 정보 접근 경험자

- 전라남도 성인의 평생학습 정보접근율 및 접근 후 참여율의 연도별 추이를 보면 정보접근율은 점차 감소하고 있으나 접근 후 참여율은 점차 증가하고 있음

<그림 18> 전남 성인의 연도별 평생학습 정보접근율 및 접근 후 참여율

(단위: %)



- 정보접근율 Base: 전체
- 정보 접근 후 프로그램 참여율: 정보 접근 경험자
- 2020년까지 전년도 7월부터 조사년도 6월까지의 1년을 조사하였으며, 2021년부터는 전년도 1월부터 전년도 12월까지 1년을 조사함(2023년: 2022년 1월~2022년 12월)

<표 9> 전남 성인의 연도별 평생학습 정보접근율 및 접근 후 참여율

(단위: %)

구분	정보접근율	정보 접근 후 프로그램 참여율
2018년	54.6	43.3
2019년	47.3	26.2
2020년	47.7	42.2
2021년	29.1	43.0
2022년	30.6	38.7
2023년	35.1	60.0

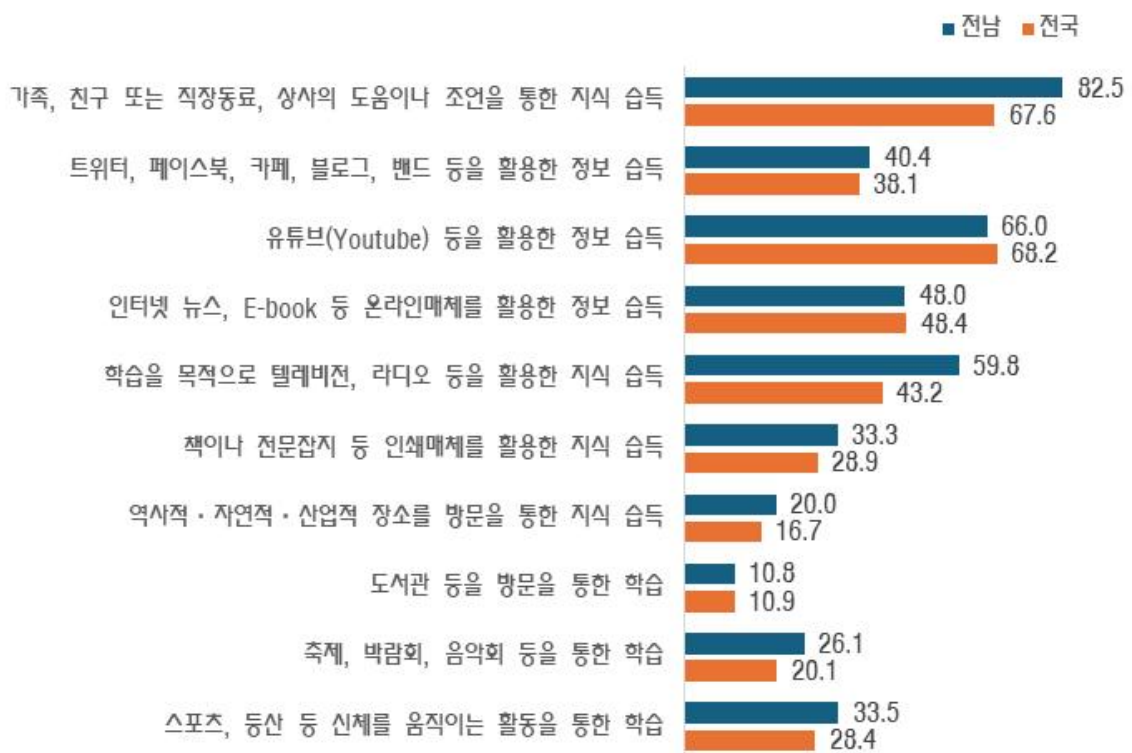
- 정보접근율 Base: 전체
- 정보 접근 후 프로그램 참여율 Base: 정보 접근 경험자
- 2020년까지 전년도 7월부터 조사년도 6월까지의 1년을 조사하였으며, 2021년부터는 전년도 1월부터 전년도 12월까지 1년을 조사함(2023년: 2022년 1월~2022년 12월)

## 10. 무형식학습 참여율

- 무형식학습 참여형태별로 살펴보면, ‘가족, 친구 또는 직장동료, 상사의 도움이나 조언을 통한 지식 습득(82.5%)’ 이 가장 높게 나타났으며, 다음으로 ‘유튜브 (Youtube) 등을 활용한 정보 습득(66.0%), ’ 학습을 목적으로 텔레비전, 라디오 등을 활용한 지식 습득(59.8%) 등의 순으로 나타남
- 전국대비 무형식학습 참여형태별 전남의 참여율은 높은 편임

<그림 19> 무형식학습 참여율

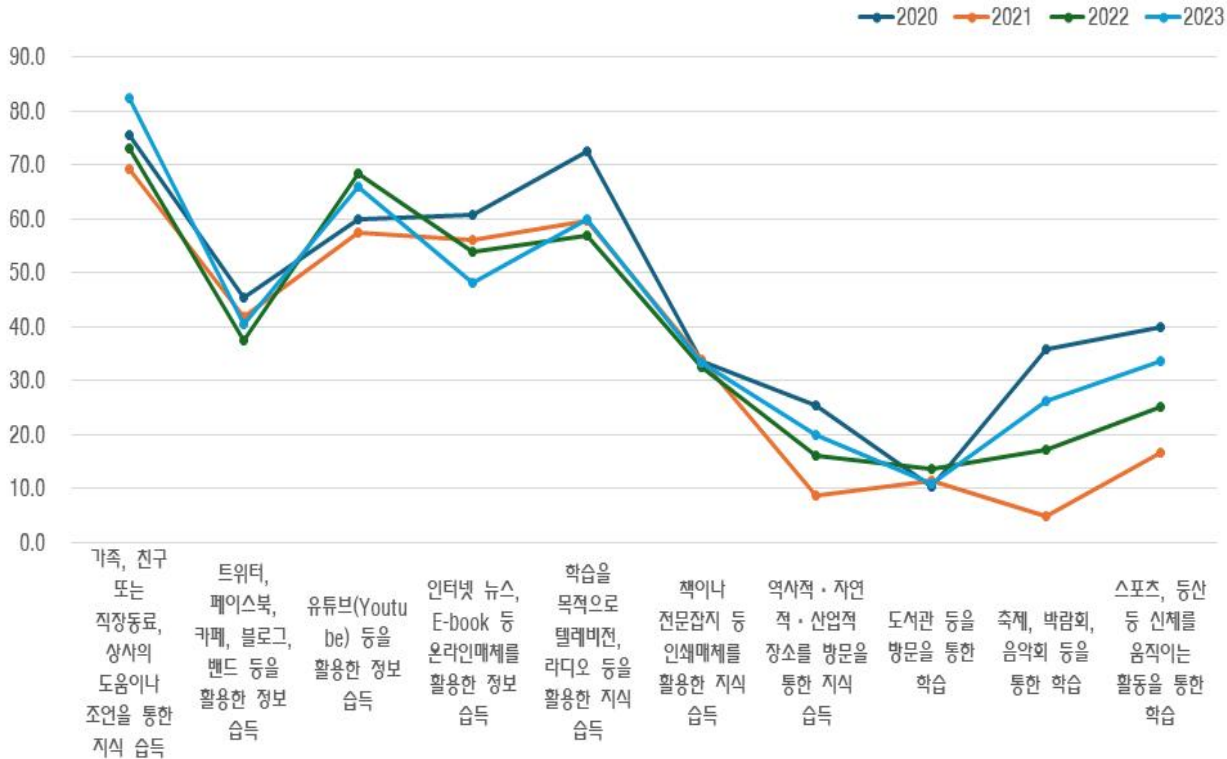
(단위: %)



• Base: 전체

<그림 20> 전남 성인의 연도별 무형식학습 참여율

(단위: %)



- 2020년까지 전년도 7월부터 조사년도 6월까지의 1년을 조사하였으며, 2021년부터는 전년도 1월부터 전년도 12월까지 1년을 조사함(2023년: 2022년 1월~2022년 12월)
- 2018년과 2019년 무형식학습 영역은 8개의 영역으로 측정되어 비교표에서 제외함
- 수치는 <표 10> 참고

<표 10> 전남 성인의 연도별 무형식학습 참여율

(단위: %)

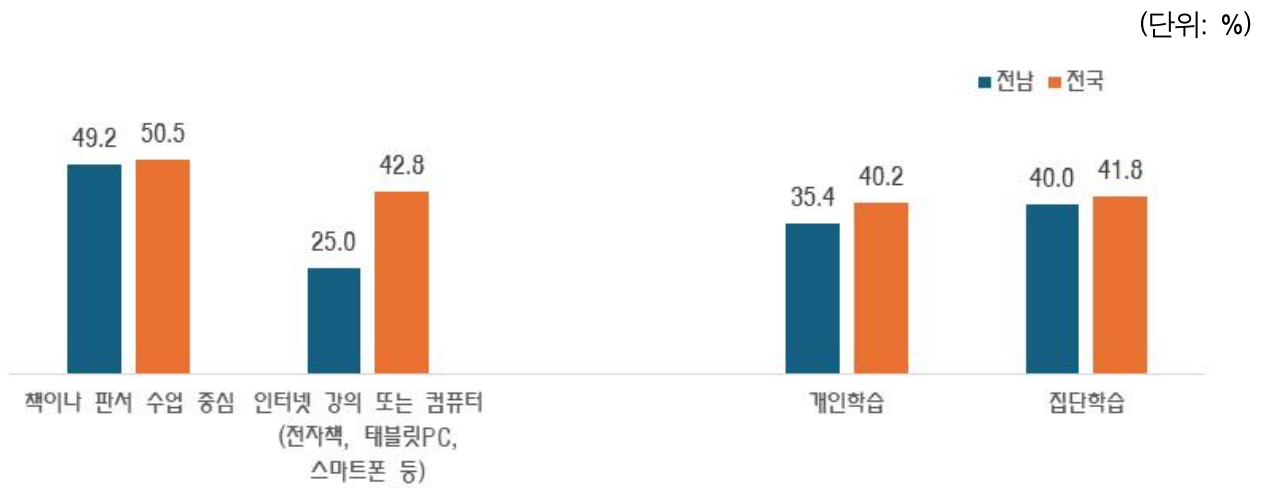
구분	2020년	2021년	2022년	2023년
가족, 친구 또는 직장동료, 상사의 도움이나 조언을 통한 지식 습득	75.4	69.1	73.0	82.5
트위터, 페이스북, 카페, 블로그, 밴드 등을 활용한 정보 습득	45.5	41.8	37.4	40.4
유튜브(YouTube) 등을 활용한 정보 습득	59.9	57.5	68.4	66.0
인터넷 뉴스, E-book 등 온라인매체를 활용한 정보 습득	60.6	56.2	54.0	48.0
학습을 목적으로 텔레비전, 라디오 등을 활용한 지식 습득	72.4	59.7	56.8	59.8
책이나 전문잡지 등 인쇄매체를 활용한 지식 습득	33.5	34.0	32.4	33.3
역사적·자연적·산업적 장소를 방문을 통한 지식 습득	25.3	8.8	16.1	20.0
도서관 등을 방문을 통한 학습	10.3	11.3	13.6	10.8
축제, 박람회, 음악회 등을 통한 학습	35.9	4.8	17.1	26.1
스포츠, 등산 등 신체를 움직이는 활동을 통한 학습	40.0	16.7	25.2	33.5

- 2020년까지 전년도 7월부터 조사년도 6월까지의 1년을 조사하였으며, 2021년부터는 전년도 1월부터 전년도 12월까지 1년을 조사함(2023년: 2022년 1월~2022년 12월)
- 2018년과 2019년 무형식학습 영역은 8개의 영역으로 측정되어 비교표에서 제외함

## 11. 학습 패턴

- 전라남도 성인의 학습매체에 대한 선호도를 조사한 결과, 책이나 판서 수업 중심의 학습을 선호하는 비율은 49.2%, 인터넷 강의 또는 컴퓨터를 이용한 학습을 선호하는 비율은 25.0%임. 전국도 이와 유사한 경향을 보임
- 전라남도 성인의 학습방법에 대한 선호도는 개인학습을 선호하는 비율이 35.4%, 집단학습을 선호하는 비율이 40.0%로 집단학습에 대한 선호도가 보다 높게 나타남

<그림 21> 학습매체 및 학습방법 선호도



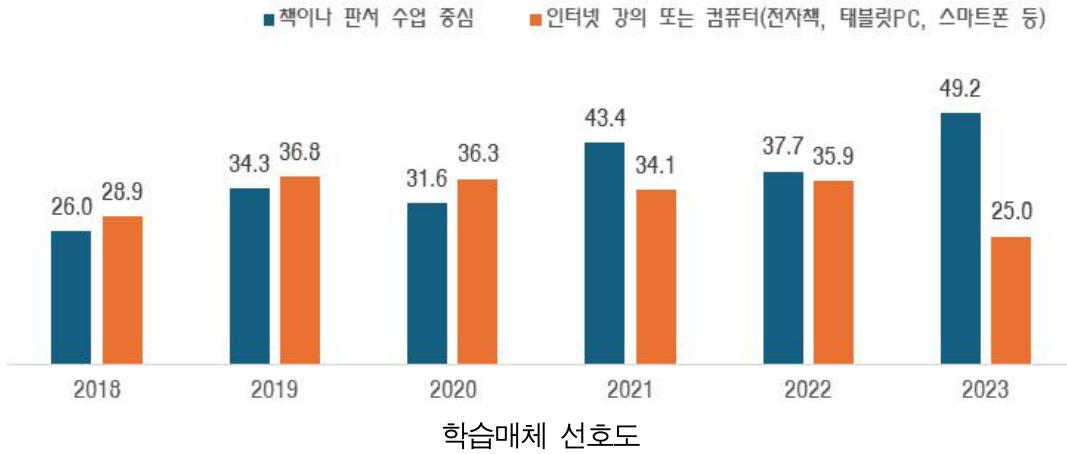
학습매체 선호도

학습방법 선호도

- Base: 전체
- 선호도는 '4. 다소 그렇다' 와 '5. 매우 그렇다' 의 응답비율을 합하여 산출함

<그림 22> 전남 성인의 연도별 학습매체 및 학습방법 선호도

(단위: %)



(단위: %)



- Base: 전체
- 선호도는 '4. 다소 그렇다' 와 '5. 매우 그렇다' 의 응답비율을 합하여 산출함
- 2020년까지 전년도 7월부터 조사년도 6월까지의 1년을 조사하였으며, 2021년부터는 전년도 1월부터 전년도 12월까지 1년을 조사함(2023년: 2022년 1월~2022년 12월)

<표 11> 전남 성인의 연도별 학습매체 및 학습방법 선호도

(단위: %)

구분		2018년	2019년	2020년	2021년	2022년	2023년
학습매체 선호도	책이나 판서 수업 중심	26.0	34.3	31.6	43.4	37.7	49.2
	인터넷 강의 또는 컴퓨터(전자책, 태블릿PC, 스마트폰 등)	28.9	36.8	36.3	34.1	35.9	25.0
학습방법 선호도	개인학습	24.4	33.4	30.0	34.7	35.6	35.4
	집단학습	25.2	32.2	36.7	37.0	36.5	40.0

- Base: 전체
- 선호도는 '4. 다소 그렇다' 와 '5. 매우 그렇다' 의 응답비율을 합하여 산출함
- 2020년까지 전년도 7월부터 조사년도 6월까지의 1년을 조사하였으며, 2021년부터는 전년도 1월부터 전년도 12월까지 1년을 조사함(2023년: 2022년 1월~2022년 12월)

## 12. 학습에 대한 태도

- 전라남도 성인의 학습에 대한 태도를 조사한 결과, ‘성인이 되어서도 지속적으로 학습을 하는 사람은 일자리를 잃을 가능성이 적다(76.9점)’, ‘성공적인 직장생활을 위해서는 지식과 기술을 끊임없이 향상시켜야 한다(76.0점)’, ‘교육훈련은 보다 나은 일상생활을 영위하는 데 도움을 준다(72.6점)’ 순으로 나타남
- 학습에 대한 태도는 전반적으로 전국 대비 긍정적인 것으로 나타남

<그림 23> 학습에 대한 태도



- Base: 전체
- 5점 척도(1점: 전혀 그렇지 않다 - 5점: 매우 그렇다)를 100점으로 환산하여 산출함

- 전남 성인의 학습에 대한 태도를 연도별 추이로 살펴보면 전반적으로 유사한 태도를 계속 유지하는 것으로 보임. 단, ‘유형 1(성인이 되어서도 지속적으로 학습을 하는 사람은 일자리를 잃을 가능성이 적다)’ 에 대해서는 동의 정도가 점차 높아졌으며, ‘유형 4(직장에서 필요로 하는 기술을 학교에서는 배울 수 없다)’ 에 대한 동의 정도가 점차 증가함

- 전남 성인의 경우 지속적인 학습을 통해 일자리를 유지하고자 하며, 직장에서 필요로 하는 기술을 학교가 아닌 교육기관을 통해 습득하고자 하는 것으로 볼 수 있음

<그림 24> 전남 성인의 연도별 학습에 대한 태도



- Base: 전체
- 5점 척도(1점: 전혀 그렇지 않다 - 5점: 매우 그렇다)를 100점으로 환산하여 산출함
- 2020년까지 전년도 7월부터 조사년도 6월까지의 1년을 조사하였으며, 2021년부터는 전년도 1월부터 전년도 12월까지 1년을 조사함(2023년: 2022년 1월~2022년 12월)

- 유형1 성인이 되어서도 지속적으로 학습을 하는 사람은 일자리를 잃을 가능성이 적다
- 유형2 성공적인 직장생활을 위해서는 지식과 기술을 끊임없이 향상시켜야 한다
- 유형3 고용주는 고용인들의 훈련을 책임져야 한다
- 유형4 직장에서 필요로 하는 기술을 학교에서는 배울 수 없다
- 유형5 교육훈련은 보다 나은 일상생활을 영위하는 데 도움을 준다
- 유형6 새로운 것을 배우는 것은 즐겁다
- 유형7 학습을 통해 자신감을 얻는다
- 유형8 성인학습자는 자신의 학습을 위해 무언가를 지불할 각오를 해야 한다

<표 12> 전남 성인의 연도별 학습에 대한 태도

(단위: 점/100점)

구분	유형1	유형2	유형3	유형4	유형5	유형6	유형7	유형8
2018년	70.2	79.9	73.0	57.1	73.4	67.8	69.9	69.8
2019년	73.2	78.2	72.4	55.3	73.2	71.2	72.6	68.1
2020년	72.3	76.1	70.5	51.1	72.0	69.1	70.8	67.9
2021년	75.5	78.3	74.2	55.6	73.7	71.0	73.0	68.5
2022년	73.4	77.9	71.9	54.9	70.2	69.5	70.2	66.0
2023년	76.9	76.0	70.2	60.0	72.6	68.2	70.4	68.4

- Base: 전체
- 5점 척도(1점: 전혀 그렇지 않다 - 5점: 매우 그렇다)를 100점으로 환산하여 산출함
- 2020년까지 전년도 7월부터 조사년도 6월까지의 1년을 조사하였으며, 2021년부터는 전년도 1월부터 전년도 12월까지 1년을 조사함(2023년: 2022년 1월~2022년 12월)

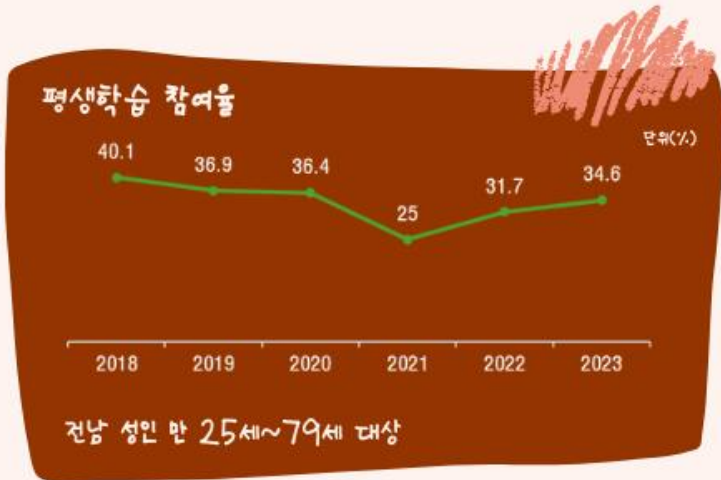
- 유형1 성인이 되어서도 지속적으로 학습을 하는 사람은 일자리를 잃을 가능성이 적다
- 유형2 성공적인 직장생활을 위해서는 지식과 기술을 끊임없이 향상시켜야 한다
- 유형3 고용주는 고용인들의 훈련을 책임져야 한다
- 유형4 직장에서 필요로 하는 기술을 학교에서는 배울 수 없다
- 유형5 교육훈련은 보다 나은 일상생활을 영위하는 데 도움을 준다
- 유형6 새로운 것을 배우는 것은 즐겁다
- 유형7 학습을 통해 자신감을 얻는다
- 유형8 성인학습자는 자신의 학습을 위해 무언가를 지불할 각오를 해야 한다



# 전남 성인의 평생학습실태 Infographic

## 01. 평생학습 참여 추이

2023년도 전라남도 성인의 평생학습 참여율은 34.6%로 나타났으며, 전년 대비 2.9%p 상승



### 비형식교육 참여형태별 참여율



### 평생학습 투자

#### 비형식교육 연평균 참여시간



#### 비형식교육 연평균 자기부담학습비



# 전남 성인의 평생학습실태 Infographic

## 02. 평생학습 참여 현황

2023년도 전라남도 성인의 평생학습 참여율은 34.6%로 나타났으며, 전년 대비 2.9%p 상승

### 비형식교육 참여목적



### 평생학습 정보접근성



### 평생학습 불참요인



## 조사결과



### A. 평생학습 참여 현황

#### A1. 평생학습 참여율

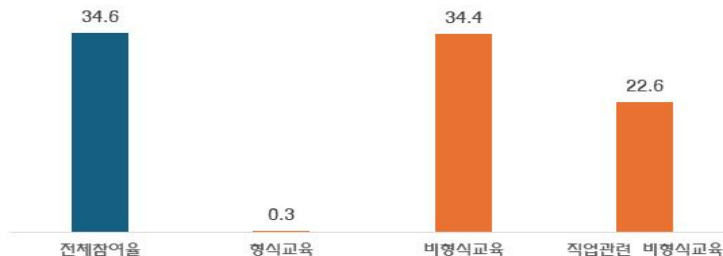
평생학습 참여율이란?

- 지난 1년간(2022년 1월~12월), 만 25~79세 전남지역 성인 중 형식교육 또는 비형식교육에 참여한 전남지역 성인의 비율

- 2023년도 전남지역 성인의 평생학습 참여율은 34.6%로 나타남. 전국 성인의 평생학습 참여율은 32.3%임
- 학습영역별로 살펴보면, 전남 성인의 형식교육 참여율은 0.3%, 비형식교육 참여율은 34.4%로 나타났으며, 직업과 관련된 목적의 비형식교육 참여율은 22.6%로 조사됨. 형식교육과 비형식교육 두 영역에 동시에 참여한 사람은 0.1%임
- 성별로 살펴보면 남성은 40.1%로 여성(29.1%)에 비해 11.0%p 높은 참여율을 보임. 연령이 낮을수록, 학력이 높을수록 평생학습 참여율이 높은 경향이 있음. 경제활동상태에 따라 살펴보았을 때 평생학습 참여자는 취업자(40.6%)가 높았으나 형식교육 참여는 실업자(2.3%)가 가장 활발한 것으로 나타남

<그림 A1-1> 평생학습 참여율

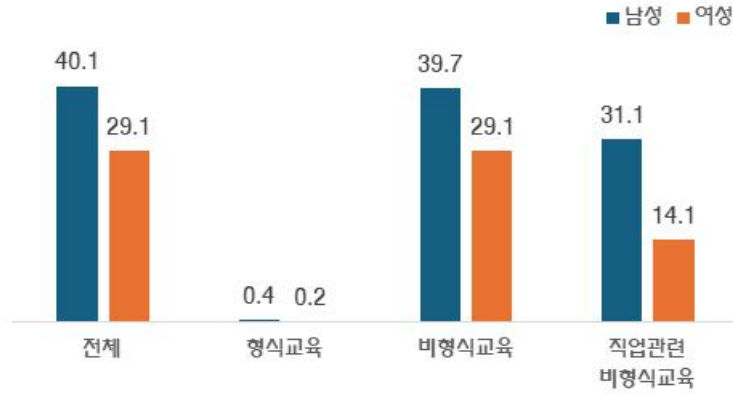
(단위: %)



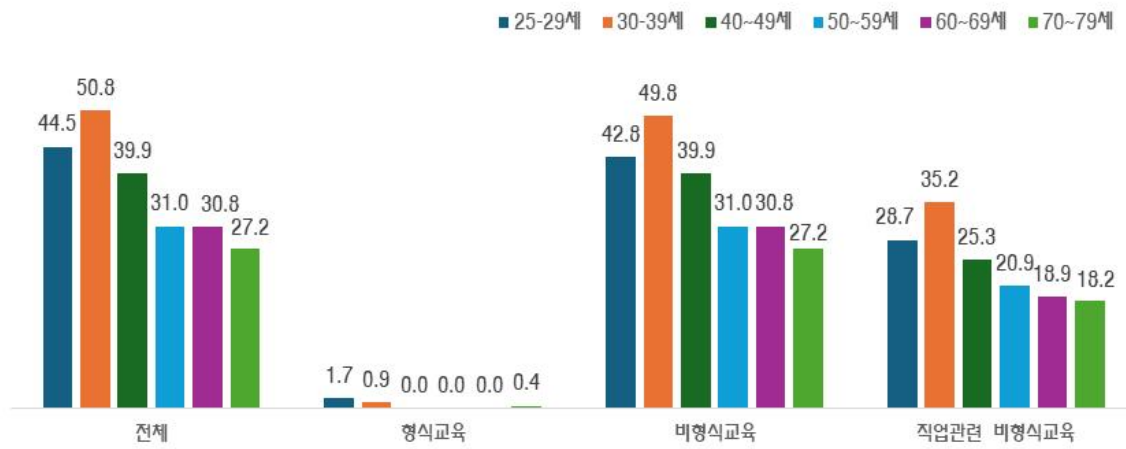
- Base: 전체
- 전체 참여율: 형식교육 참여율 + 비형식교육 참여율 - 동시 참여율
- 직업관련 비형식교육: '취업, 이직, 창업에 도움', '일하는데 필요한 기능 습득', '성과급 연봉 등 소득 증대', '고용안정' 등 직업 관련 목적을 가진 비형식교육 참여자에 대한 현황임

<그림 A1-2> 평생학습 참여율(성별, 연령별, 학력별, 경제활동상태별)

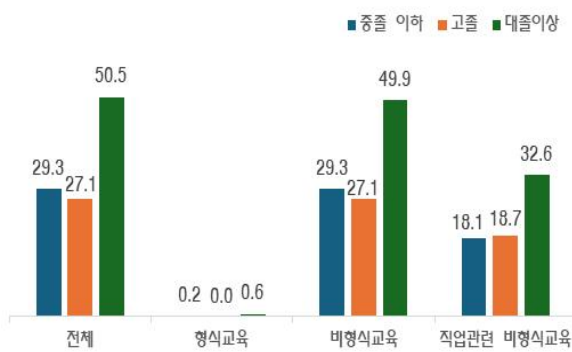
(단위: %)



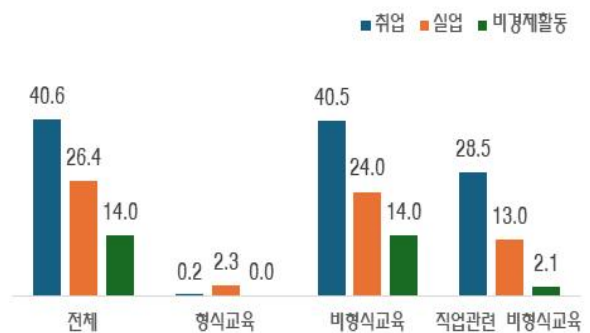
(단위: %)



(단위: %)



(단위: %)



- Base: 전체
- 전체 참여율: 형식교육 참여율 + 비형식교육 참여율 - 동시참여율
- 직업관련 비형식교육: '취업, 이직, 창업에 도움', '일하는데 필요한 기능 습득', '성과급 연봉 등 소득 증대', '고용안정' 등 직업 관련 목적을 가진 비형식교육 참여자에 대한 현황임

<표 A1-1> 학습영역별 평생학습 참여율

(단위: %)

구 분		전체 (형식·비형식)	영역		
			형식교육	비형식교육	직업관련 비형식교육
전 국		32.3	0.6	31.9	15.0
전 체		34.6	0.3	34.4	22.6
성	남성	40.1	0.4	39.7	31.1
	여성	29.1	0.2	29.1	14.1
연령	25~29세	44.5	1.7	42.8	28.7
	30~39세	50.8	0.9	49.8	35.2
	40~49세	39.9	0.0	39.9	25.3
	50~59세	31.0	0.0	31.0	20.9
	60~69세	30.8	0.0	30.8	18.9
	70~79세	27.2	0.4	27.2	18.2
학력	중졸 이하	29.3	0.2	29.3	18.1
	고졸	27.1	0.0	27.1	18.7
	대졸 이상	50.5	0.6	49.9	32.6
경제활동상태	취업	40.6	0.2	40.5	28.5
	실업	26.4	2.3	24.0	13.0
	비경제활동	14.0	0.0	14.0	2.1

- Base: 전체
- 전체 참여율: 형식교육 참여율+비형식교육 참여율-동시참여율
- 직업관련 비형식교육: '취업, 이직, 창업에 도움', '일하는데 필요한 기능 습득', '성과급 연봉 등 소득 증대', '고용안정' 등 직업 관련 목적을 가진 비형식교육 참여자에 대한 현황임
- 전국 수치 출처: 2023년 (2022.12.31.기준) 한국성인의 평생학습실태

## ISSUE. 직업관련 목적 비형식교육 참여율

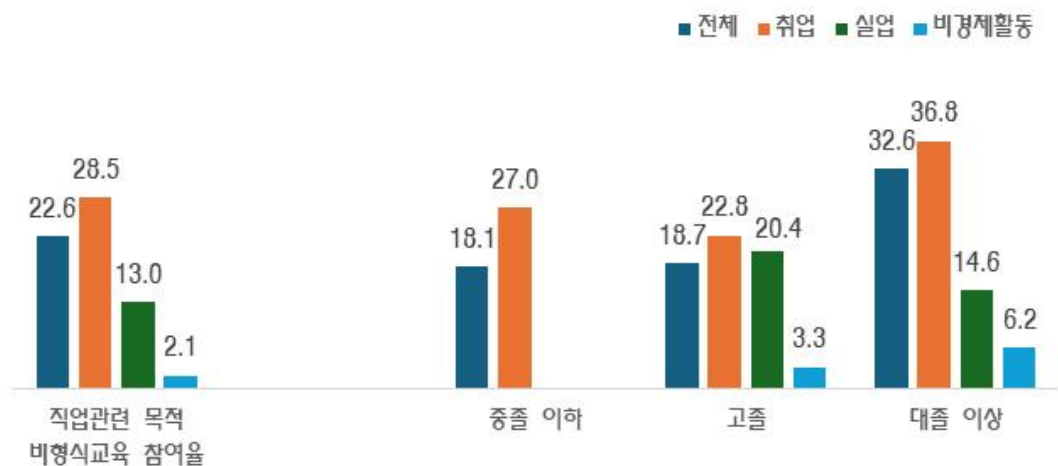
직업관련 목적 비형식교육이란?

- 비형식교육 프로그램(성인기초 및 문자해독교육(문해교육), 직업능력향상교육, 인문교양교육, 문화예술스포츠교육, 시민참여교육 영역내의 모든 프로그램 대상) 중에 현재 혹은 차후 희망 직업과 관련된 목적(①취업, 이직, 창업에 도움, ②일하는데 필요한 기능 습득, ③성과급, 연봉 등 소득 증대, ④고용안정)으로 참여하는 교육 프로그램

- 전라남도 성인 중 직업과 관련된 목적으로 비형식교육에 참여한 비율은 22.6%로 남성(31.1%)이 여성(14.1%)보다 더 높았으며 연령층이 낮을수록(25~29세 28.7%, 30~39세 35.2%), 학력은 높을수록(대졸 이상 32.6%) 높음
- 전국 성인 중 직업과 관련된 목적으로 비형식교육에 참여한 비율은 15.0%로 전남(22.6%)이 7.6%p 높은 것으로 나타남
- 대학 이상 학력소지자의 경우, 취업자(36.8%)의 직업관련 목적 비형식교육 참여율이 높음

<그림 A1-3> 직업관련 목적 비형식교육 참여율 (학력별x성별)

(단위: %)



- Base: 전체
- 직업관련 비형식교육: '취업, 이직, 창업에 도움', '일하는데 필요한 기능 습득', '성과급 연봉 등 소득 증대', '고용안정' 등 직업 관련 목적을 가진 비형식교육 참여자에 대한 현황임

<표 A1-2> 직업관련 목적 비형식교육 참여율

(단위: %)

구 분		전체	학력별		
			중졸 이하	고졸	대졸 이상
전 국		15.0	7.5	10.6	20.2
전 체		22.6	18.1	18.7	32.6
성	남성	31.1	31.9	25.8	36.9
	여성	14.1	8.8	11.0	26.8
연령	25~29세	28.7	-	35.1	26.1
	30~39세	35.2	-	25.2	39.9
	40~49세	25.3	-	18.2	31.9
	50~59세	20.9	20.3	16.6	30.0
	60~69세	18.9	19.3	17.3	28.3
	70~79세	18.2	17.3	22.2	31.1
경제활동상태	취업	28.5	27.0	22.8	36.8
	실업	13.0	-	20.4	14.6
	비경제활동	2.1	-	3.3	6.2

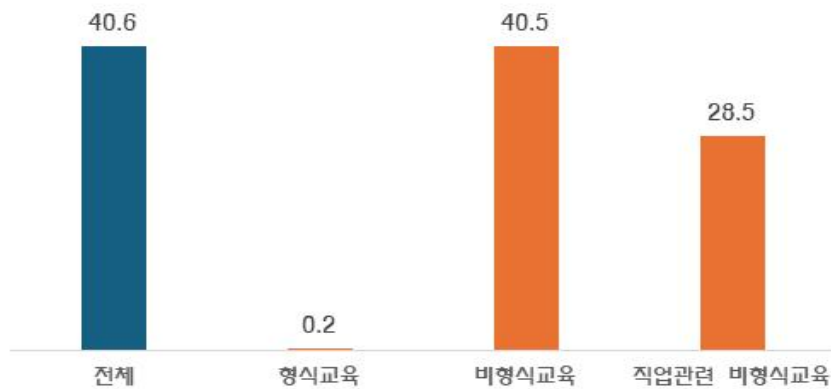
- Base: 전체
- 직업관련 비형식교육: '취업, 이직, 창업에 도움', '일하는데 필요한 기능 습득', '성과급 연봉 등 소득 증대', '고용안정' 등 직업 관련 목적을 가진 비형식교육 참여자에 대한 현황임
- '-' 해당숫자 없음

## ISSUE. 취업자의 평생학습 참여율

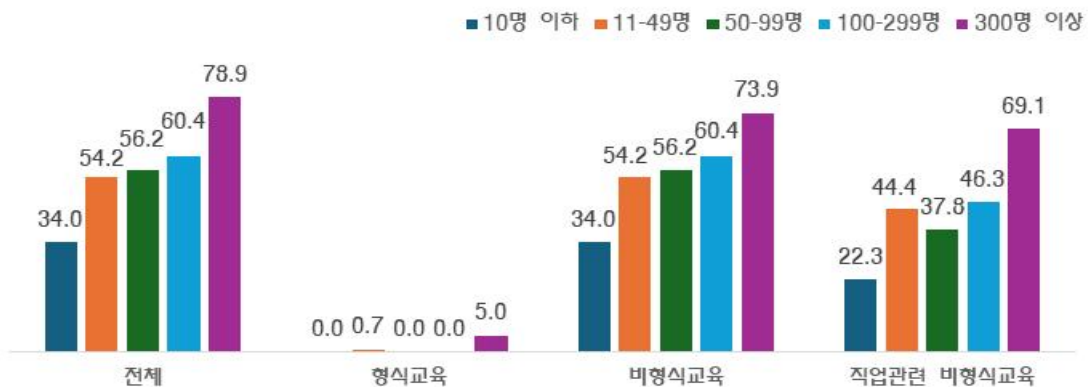
- 전남의 경우, 취업자의 평생학습 참여율은 40.6%로 취업자 10명 중 4명이 평생학습에 참여한 것으로 나타남. 학습영역별로는 ‘형식교육’은 0.2%, ‘비형식교육’은 40.5%, ‘직업관련 비형식교육’은 28.5%로 조사됨. 형식교육과 비형식교육 동시 참여자의 비율은 0.1%임
- 직장의 규모별로 살펴볼 때 평생학습 참여율은 300명 이상 직장의 취업자인 경우 참여율이 78.9%로 가장 높고, 직장 규모가 작아질수록 참여율이 낮아지는 경향을 보임

<그림 A1-4> 취업자의 평생학습 참여율

(단위: %)



(단위: %)



- Base: 취업자
- 전체 참여율: 형식교육 참여율 + 비형식교육 참여율 - 동시 참여율
- 직업관련 비형식교육: ‘취업, 이직, 창업에 도움’, ‘일하는데 필요한 기능 습득’, ‘성과급 연봉 등 소득 증대’, ‘고용안정’ 등 직업 관련 목적을 가진 비형식교육 참여자에 대한 현황임

<표 A1-3> 취업자의 평생학습 참여율

(단위: %)

구 분		취업자의 평생학습 참여율			
		전체 (형식·비형식)	형식교육	비형식교육	직업관련 비형식교육
전 국		34.0	0.3	33.8	18.4
전 체		40.6	0.2	40.5	28.5
성	남성	45.0	0.2	44.8	35.6
	여성	35.0	0.2	35.0	19.8
연령	25~29세	48.2	0.0	48.2	29.8
	30~39세	59.4	1.2	58.3	42.4
	40~49세	43.9	0.0	43.9	28.2
	50~59세	33.6	0.0	33.6	23.7
	60~69세	37.0	0.0	37.0	26.1
	70~79세	38.1	0.8	38.1	31.3
학력	중졸 이하	37.3	0.4	37.3	27.0
	고졸	30.5	0.0	30.5	22.8
	대졸 이상	55.7	0.4	55.3	36.8
직장의 규모	10명 이하	34.0	0.0	34.0	22.3
	11~49명	54.2	0.7	54.2	44.4
	50~99명	56.2	0.0	56.2	37.8
	100~299명	60.4	0.0	60.4	46.3
	300명 이상	78.9	5.0	73.9	69.1
근무 기간	1년 미만	31.5	0.0	31.5	15.0
	1~5년 미만	40.1	0.5	40.1	29.0
	5~10년 미만	42.4	0.7	41.6	27.5
	10~15년 미만	33.8	0.0	33.8	23.9
	15~20년 미만	44.1	0.0	44.1	27.0
	20년 이상	42.7	0.0	42.7	32.4

- Base: 취업자
- 전체 참여율: 형식교육 참여율+비형식교육 참여율-동시참여율
- 직업관련 비형식교육: '취업, 이직, 창업에 도움', '일하는데 필요한 기능 습득', '성과급 연봉 등 소득 증대', '고용안정' 등 직업 관련 목적을 가진 비형식교육 참여자에 대한 현황임
- 전국 수치 출처: 2023년 (2022.12.31.기준) 한국성인의 평생학습실태

## A2. 평생학습 참여 프로그램

비형식교육이란?

- 학위(졸업장) 취득이 가능한 교육 이외의 구조화된 학습활동으로 공식적인 학위나 졸업장 취득을 우선 목적으로 하지 않으며, 평생교육기관에서 운영하는 프로그램이나 교육과정을 통해 이뤄지는 교육

〈표 A2-1〉 비형식교육 프로그램 분류표

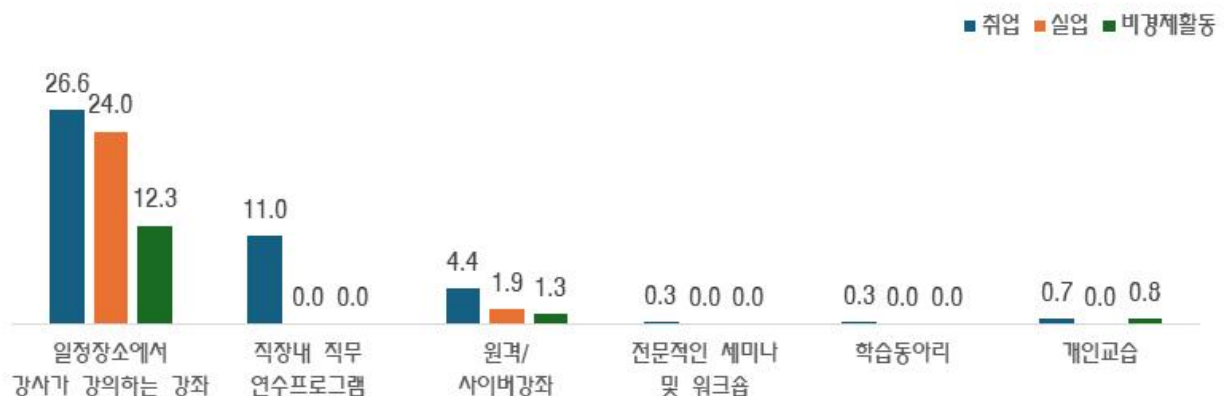
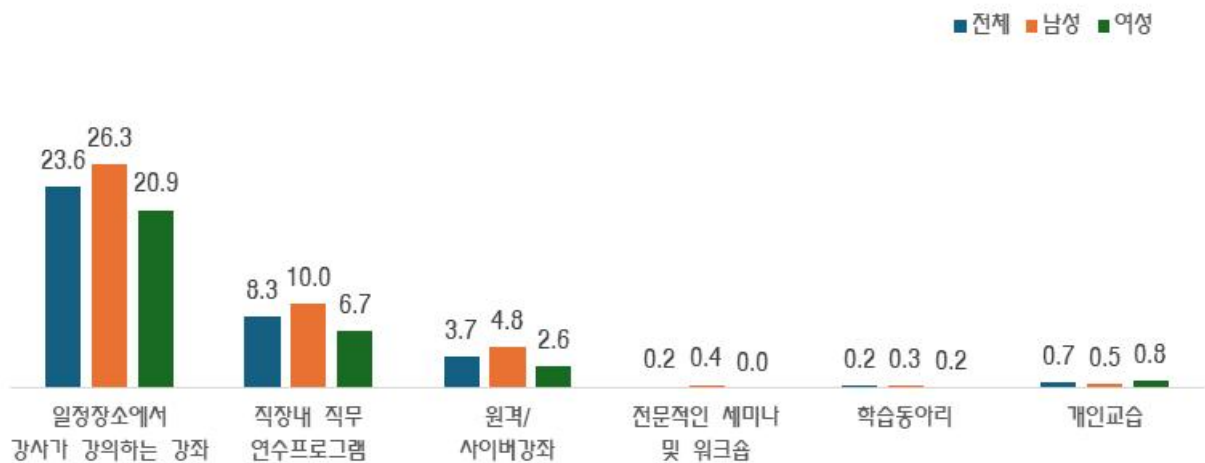
영역	프로그램
성인기초 및 문자해독교육(문해교육)	문해교육(비문해대상 한글교실, 산수교실, 다문화교육강좌 등)
직업능력향상교육	외국어 자격증강좌(토익, 토플 등) 컴퓨터 자격증강좌(컴퓨터 활용능력, 워드 프로세서 등) 자격증인증과정(공인중개사, 각종 지도사, 요리기능사, 요양보호사, 평생교육사, 피부관리사 등) 취업 및 창업 준비과정(공무원 시험 대비반 등) 직무능력 향상교육과정(직무연수, 경력개발, 워크숍, 세미나 등) 4차 산업혁명강좌(인공지능, 로봇기술, 드론, 빅데이터, 가상현실 등)
인문교양교육	경제·경영강좌(펀드, 재무설계, 부동산 등) 외국어강좌(생활 외국어 등) 컴퓨터강좌(정보, 인터넷 소양 교육 등) 종교교육강좌(성경, 불경 강좌 등) 인문교육강좌(역사강좌, 철학강좌, 미술사강좌, 문학강좌 등) 가정생활강좌(요리, 유아·아동·청소년교육, 꽃꽂이, 예절교육 등) 건강 및 의료강좌(보건교육, 금연교육, 생활의료교육 등)
문화예술스포츠교육	음악강좌(피아노, 플루트, 노래교실, 가야금, 사물놀이 등) 미술강좌(풍선아트강좌, 사진, 공예, 천연염색 등) 스포츠강좌(수영, 댄스, 에어로빅, 요가, 배드민턴 등)
시민참여교육	지도자과정(마을리더, 주민자치위원 교육 등) 시민참여교육강좌(시민교육, 인권교육, 평화교육, 환경교육 등) 환경생태강좌(자연과학, 환경, 생태강좌 등)

## ISSUE. 비형식교육 참여형태별 참여율

- 비형식교육 참여형태별 참여율을 살펴보면, ‘일정 장소에서 강사가 강의하는 강좌 (23.6%)’ 형태의 비형식교육에 참여한 비율이 가장 높았고, 그 다음으로 ‘직장내 직무 연수 프로그램(8.3%)’, ‘원격/사이버 강좌(3.7%)’, ‘개인교습(0.7%)’, ‘전문적인 세미나 및 워크숍(0.2%)’, ‘학습동아리(0.2%)’ 등의 순으로 나타남
- 성별로 살펴보면 ‘일정 장소에서 강사가 강의하는 강좌’ 참여율과 ‘직장 내 직무 연수 프로그램’, ‘원격/사이버 강좌’ 참여율은 남성(각각 26.3%, 10.0%, 4.8%)이 여성(각각 20.9%, 6.7%, 2.6%)보다 높은 것으로 조사되었음

<그림 A2-1> 비형식교육 참여형태별 참여율(성별, 경제활동상태별)

(단위: %)



• Base: 전체

<표 A2-2> 비형식교육 참여형태별 참여율

(단위: %)

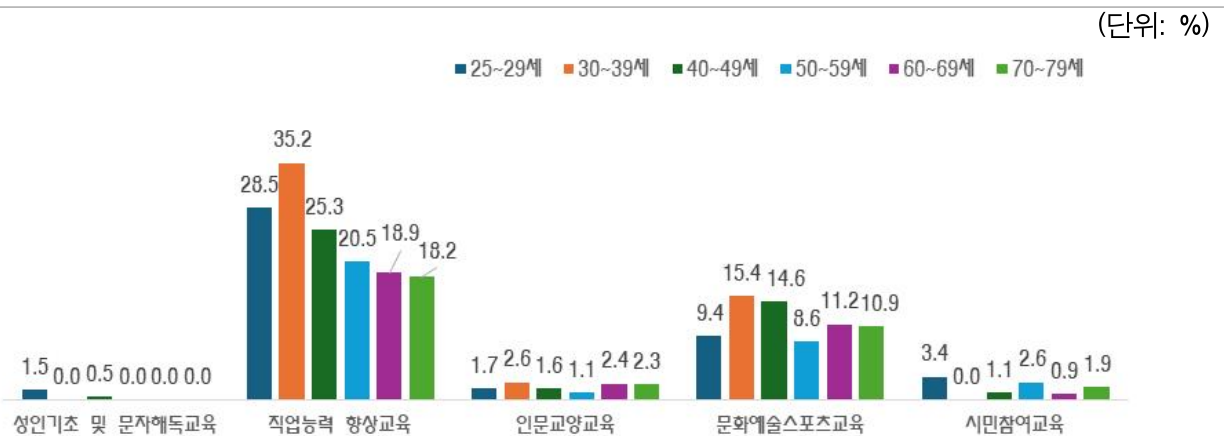
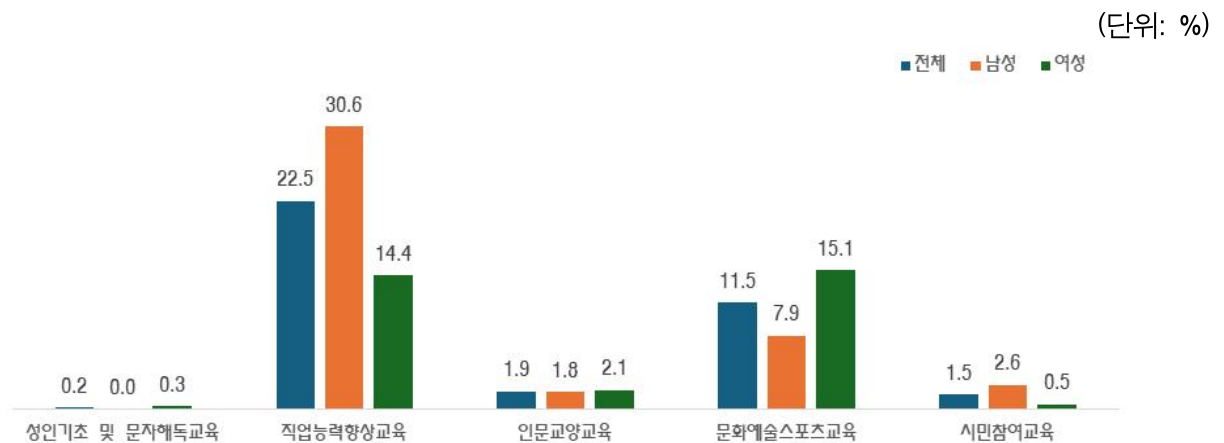
구 분		일정 장소에서 강사가 강의하는 강좌	직장 내 직무연수 프로그램	원격/사이버 강좌	전문적인 세미나 및 워크숍	학습 동아리	개인교습
전 국		19.8	4.9	6.8	0.5	0.4	1.9
전 체		23.6	8.3	3.7	0.2	0.2	0.7
성	남성	26.3	10.0	4.8	0.4	0.3	0.5
	여성	20.9	6.7	2.6	0.0	0.2	0.8
연령	25~29세	22.3	14.9	6.6	2.4	0.0	0.0
	30~39세	23.3	22.0	6.1	0.0	0.8	1.0
	40~49세	22.2	14.6	4.7	0.0	0.0	0.5
	50~59세	20.6	6.6	3.5	0.0	0.0	1.7
	60~69세	27.5	3.0	3.1	0.0	0.3	0.0
	70~79세	23.9	2.4	1.5	0.5	0.5	0.5
학력	중졸 이하	26.5	1.8	2.8	0.3	0.3	0.5
	고졸	20.3	5.9	2.6	0.0	0.2	0.4
	대졸 이상	24.9	18.8	6.1	0.4	0.3	1.2
경제활동상태	취업	26.6	11.0	4.4	0.3	0.3	0.7
	실업	24.0	0.0	1.9	0.0	0.0	0.0
	비경제활동	12.3	0.0	1.3	0.0	0.0	0.8

- Base: 전체
- 전국 수치 출처: 2023년 (2022.12.31.기준) 한국 성인의 평생학습실태

## ISSUE. 비형식교육 영역별 참여율

- 비형식교육 영역별 참여율을 살펴보면, ‘직업능력향상교육(22.5%)’ 이 가장 높았고, 그 다음으로 ‘문화예술스포츠교육(11.5%)’, ‘인문교양교육(1.9%)’, ‘시민참여교육(1.5%)’, ‘성인기초 및 문해교육(0.2%)’ 순임
- 전국 성인의 경우 비형식교육 영역별 참여율은 직업능력향상교육(15.9%)로 가장 높았는데, 전남은 전국보다 6.6%p 높은 참여율은 보임
- ‘직업능력향상교육’의 경우 남성(30.6%)이 여성(14.4%)보다 16.2%p 높은 참여율을 보이는 반면 ‘문화예술스포츠교육’은 여성(15.1%)이 남성(7.9%)보다 7.2%p 높은 참여율을 보임

<그림 A2-2> 비형식교육 영역별 참여율(성별, 연령별)



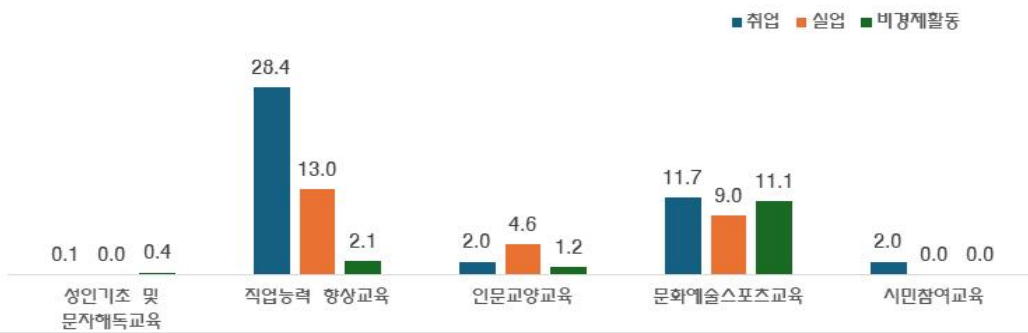
• Base: 전체

<그림 A2-3> 비형식교육 영역별 참여율(학력별, 경제활동상태별)

(단위: %)



(단위: %)



• Base: 전체

<표 A2-3> 비형식교육 영역별 참여율

(단위: %)

구분	성인기초 및 문자해독교육	직업능력 향상교육	인문교양교육	문화예술 스포츠교육	시민참여교육	
전국	0.1	15.9	4.0	13.7	0.5	
전체	0.2	22.5	1.9	11.5	1.5	
성	남성	0.0	30.6	1.8	7.9	2.6
	여성	0.3	14.4	2.1	15.1	0.5
연령	25~29세	1.5	28.5	1.7	9.4	3.4
	30~39세	0.0	35.2	2.6	15.4	0.0
	40~49세	0.5	25.3	1.6	14.6	1.1
	50~59세	0.0	20.5	1.1	8.6	2.6
	60~69세	0.0	18.9	2.4	11.2	0.9
	70~79세	0.0	18.2	2.3	10.9	1.9
학력	중졸 이하	0.0	17.8	3.0	11.7	1.3
	고졸	0.4	19.0	1.1	7.4	1.8
	대졸이상	0.0	32.2	1.8	16.7	1.5
경제활동 상태	취업	0.1	28.4	2.0	11.7	2.0
	실업	0.0	13.0	4.6	9.0	0.0
	비경제활동	0.4	2.1	1.2	11.1	0.0

• Base: 전체

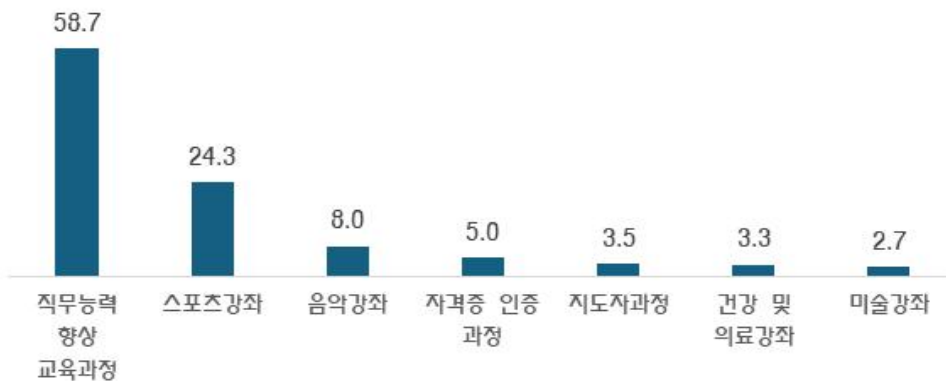
• 전국 수치 출처: 2023년 (2022.12.31.기준) 한국 성인의 평생학습실태

## ISSUE. 비형식교육 프로그램별 참여율

- 비형식교육 중 가장 많이 참여한 프로그램은 ‘직무능력 향상 교육과정(58.7%)’ 이고, 그 다음으로는 ‘스포츠강좌(24.3%)’, ‘음악강좌(8.0%)’, ‘자격증 인증 과정(5.0%)’, ‘지도자과정(3.5%)’, ‘건강 및 의료 강좌(3.3%)’, ‘미술강좌(2.7%)’, ‘시민참여교육강좌(1.3%)’, ‘외국어강좌(1.0%)’, ‘취업 및 창업준비과정(1.0%)’ 순으로 나타남
- 성별로 살펴보면 ‘직무능력 향상 교육과정’은 남성(70.7%)이 여성(42.5%)보다 약 1.6배 정도 많이 참여하였고, ‘스포츠강좌’는 여성(33.2%)이 남성(24.3%)보다 약 1.8배 많이 참여한 것으로 나타남

<그림 A2-4> 비형식교육 프로그램별 참여율(상위 7위)

(단위: %)



- Base: 비형식교육에 참여한 응답자
- 비형식교육에 참여한 응답자의 참여 프로그램 응답 수에 대한 현황임(1인당 약 1.18개 프로그램 참여)

<표 A2-4> 비형식교육 프로그램별 참여율

(단위: %, 중복응답)

구 분		직무 능력 향상 교육 과정	스포츠 강좌	음악 강좌	자격증 인증 과정	지도자 과정	건강 및 의료 강좌	미술 강좌	시민 참여 교육 강좌	외국어 강좌	취업 및 창업 준비 과정
전 국		42.3	30.2	4.4	5.2	0.6	2.8	1.9	0.6	1.7	1.1
전 체		58.7	24.3	8.0	5.0	3.5	3.3	2.7	1.3	1.0	1.0
성	남성	70.7	17.6	2.3	4.5	5.2	2.2	1.4	1.4	1.4	1.3
	여성	42.5	33.2	15.7	5.7	1.2	4.8	4.6	1.2	0.5	0.6
연령	25~29세	43.9	21.9	0.0	15.1	7.9	0.0	0.0	0.0	4.1	0.0
	30~39세	58.1	25.5	3.5	7.3	0.0	2.0	4.0	0.0	1.6	3.5
	40~49세	54.4	31.6	3.9	7.5	0.0	0.0	2.5	2.6	2.6	1.3
	50~59세	60.6	21.9	3.3	5.6	6.0	2.4	2.6	3.6	0.0	1.1
	60~69세	60.5	18.9	18.8	0.9	3.1	5.8	1.8	0.0	0.0	0.0
	70~79세	67.1	25.8	11.1	0.0	7.2	8.4	5.0	0.0	0.0	0.0
학력	중졸 이하	60.9	20.0	17.7	0.0	4.4	10.3	4.3	0.9	0.0	0.0
	고졸	59.0	22.0	4.7	8.6	5.0	0.8	0.8	1.6	0.9	1.5
	대졸 이상	57.2	28.7	4.1	5.6	1.8	0.6	3.2	1.3	1.8	1.3
경제활동 상태	취업	65.7	22.1	5.8	3.7	3.9	2.9	1.4	1.5	0.9	0.5
	실업	7.8	29.2	8.4	43.9	0.0	10.9	10.9	0.0	0.0	10.1
	비경제활동	0.0	46.0	31.7	5.9	0.0	5.5	14.2	0.0	3.2	3.2

- Base: 비형식교육에 참여한 응답자
- 비형식교육에 참여한 응답자의 참여 프로그램 응답 수에 대한 현황임(1인당 약 1.18개 프로그램 참여)
- 전국 수치 출처: 2023년 (2022.12.31.기준) 한국 성인의 평생학습실태

<표 A2-4> 비형식교육 프로그램별 참여율(계속)

(단위: %, 중복응답)

구 분		종교 교육 강좌	컴퓨터 자격증 강좌	경제· 경영 강좌	문해 교육	외국어 자격증 강좌	가정 생활 강좌	4차 산업 혁명 강좌	컴퓨터 강좌	인문 교양 강좌	환경 생태 강좌
전 국		2.2	1.0	0.7	0.2	1.0	1.6	0.4	1.1	0.7	0.1
전 체		0.7	0.6	0.5	0.5	0.5	0.3	0.2	0.0	0.0	0.0
성	남성	0.4	1.0	0.9	0.0	0.0	0.0	0.4	0.0	0.0	0.0
	여성	1.1	0.0	0.0	1.1	1.1	0.6	0.0	0.0	0.0	0.0
연령	25~29세	0.0	4.1	4.1	3.5	3.5	0.0	0.0	0.0	0.0	0.0
	30~39세	1.6	0.0	0.0	0.0	1.7	0.0	0.0	0.0	0.0	0.0
	40~49세	0.0	1.4	1.3	1.2	0.0	0.0	0.0	0.0	0.0	0.0
	50~59세	0.0	0.0	0.0	0.0	0.0	1.2	0.0	0.0	0.0	0.0
	60~69세	2.0	0.0	0.0	0.0	0.0	0.0	0.0	0.0	0.0	0.0
	70~79세	0.0	0.0	0.0	0.0	0.0	0.0	1.7	0.0	0.0	0.0
학력	중졸 이하	0.0	0.0	0.0	0.0	0.0	0.0	0.0	0.0	0.0	0.0
	고졸	2.3	1.8	0.9	1.6	0.7	0.0	0.8	0.0	0.0	0.0
	대졸 이상	0.0	0.0	0.7	0.0	0.6	0.6	0.0	0.0	0.0	0.0
경제활동 상태	취업	0.5	0.3	0.3	0.3	0.3	0.3	0.3	0.0	0.0	0.0
	실업	8.4	0.0	0.0	0.0	0.0	0.0	0.0	0.0	0.0	0.0
	비경제활동	0.0	3.2	3.2	2.7	2.8	0.0	0.0	0.0	0.0	0.0

- Base: 비형식교육에 참여한 응답자
- 비형식교육에 참여한 응답자의 참여 프로그램 응답 수에 대한 현황임(1인당 약 1.18개 프로그램 참여)
- 전국 수치 출처: 2023년 (2022.12.31.기준) 한국 성인의 평생학습실태

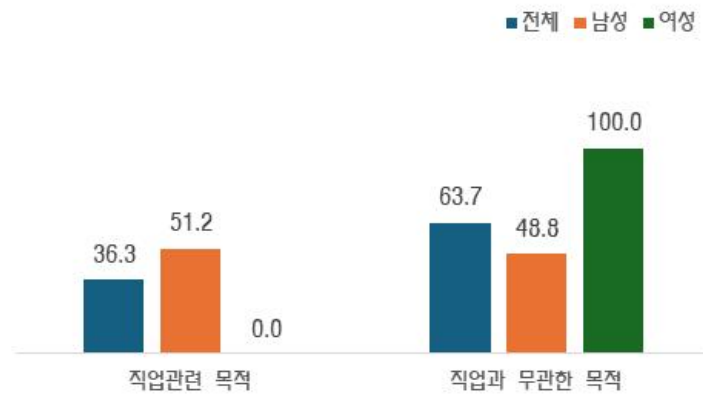
## ISSUE. 평생학습 참여목적

### 형식교육 참여목적

- 형식교육 참여목적은 ‘직업과 무관’ 한 경우가 63.7%, ‘직업과 관련’ 된 경우가 36.3%로 나타남
- 직업과 관련된 목적으로 형식교육에 참여한 비율은 남성은 51.2%이며, 여성은 0.0%임. 직업과 무관한 목적으로 참여한 비율은 남성(48.8%)보다 여성(100.0%)이 높음

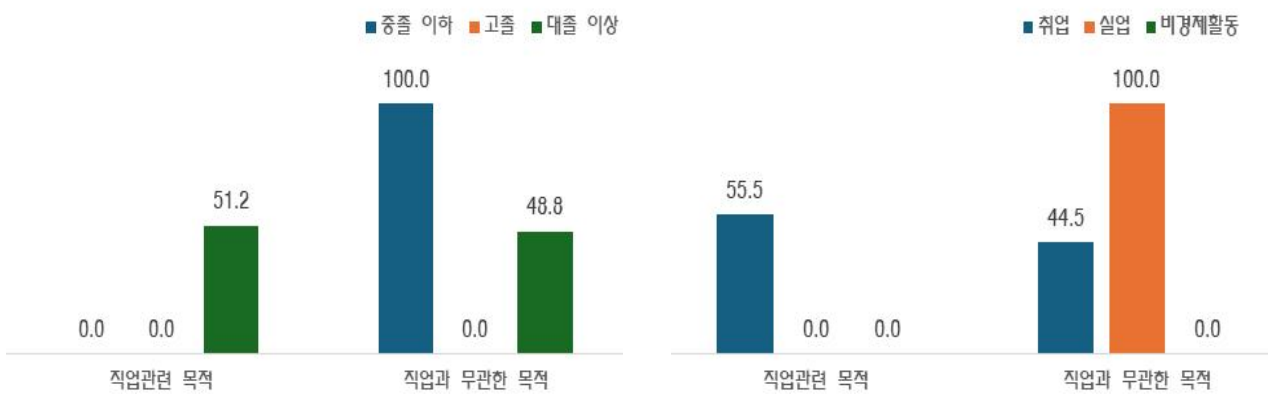
<그림 A2-5> 형식교육 참여목적

(단위: %)



(단위: %)

(단위: %)



• Base: 형식교육에 참여한 응답자

<표 A2-5> 형식교육 참여목적

(단위: %)

구 분		직업관련 목적	직업과 무관한 목적
전 국		45.0	55.0
전 체		36.3	63.7
성	남성	51.2	48.8
	여성	0.0	100.0
연령	25~29세	0.0	100.0
	30~39세	100.0	0.0
	40~49세	0.0	0.0
	50~59세	0.0	0.0
	60~69세	0.0	0.0
	70~79세	0.0	100.0
	학력	중졸 이하	0.0
	고졸	0.0	0.0
	대졸 이상	51.2	48.8
경제활동상태	취업	55.5	44.5
	실업	0.0	100.0
	비경제활동	0.0	0.0

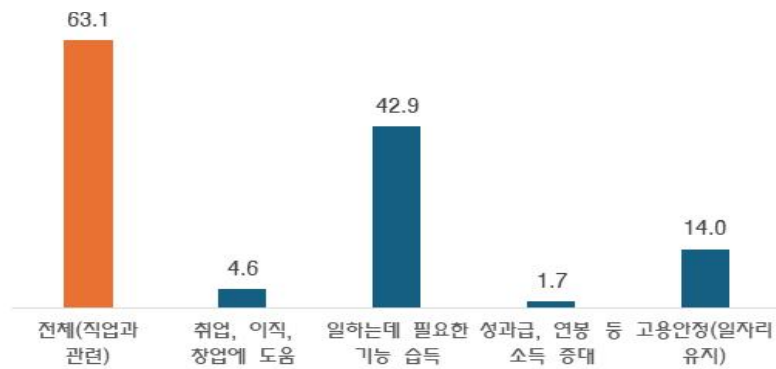
- Base: 형식교육에 참여한 응답자
- 전국 수치 출처: 2023년 (2022.12.31.기준) 한국 성인의 평생학습실태

## 비형식교육 참여목적

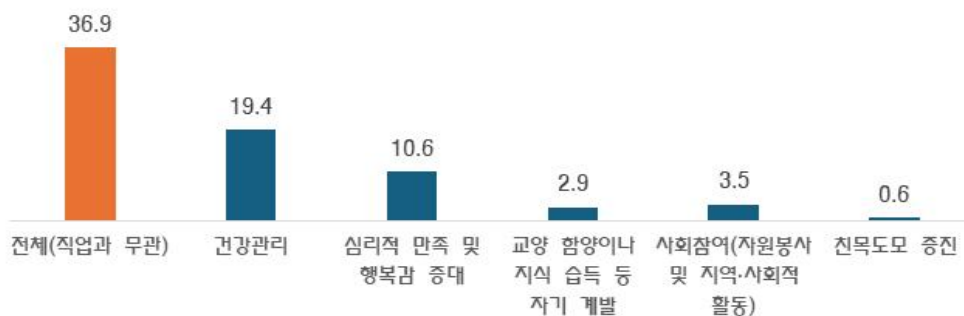
- 비형식교육 참여자의 응답수를 전체로 하여 참여목적을 비교함
- 전라남도 성인은 비형식교육 참여의 목적으로 ‘직업과 관련’ 한 경우는 63.1%, ‘직업과 무관’ 한 경우가 36.9%로 나타남. 전국의 경우 비형식교육 참여 목적이 ‘직업과 관련’ 한 경우는 46.0%로 전국 대비 전남(63.1%)이 17.1%p 차이로 더 높음
- 세부 참여목적별로 살펴보면, 직업과 관련된 목적 중에서는 ‘일하는데 필요한 기능 습득’ 이 42.9%로 가장 높았고, 직업과 무관한 목적으로는 ‘건강관리’ 가 19.4%로 가장 높게 나타남
- 직업과 관련된 목적으로 비형식교육에 참여한 비율은 남성(74.7%)이 여성(46.6%)보다 높았고, 직업과 무관한 목적으로 참여한 비율은 여성(53.4%)이 남성(25.3%)보다 높음

<그림 A2-6> 비형식교육 참여목적

(단위: %)



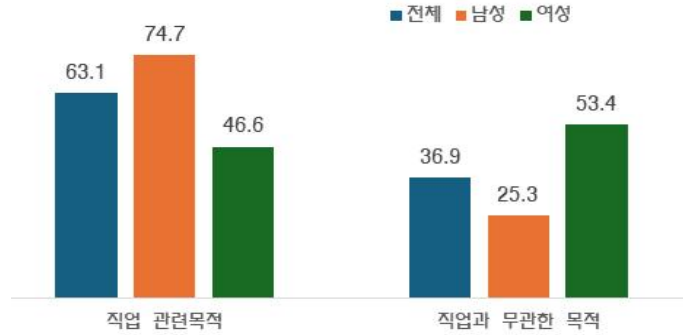
(단위: %)



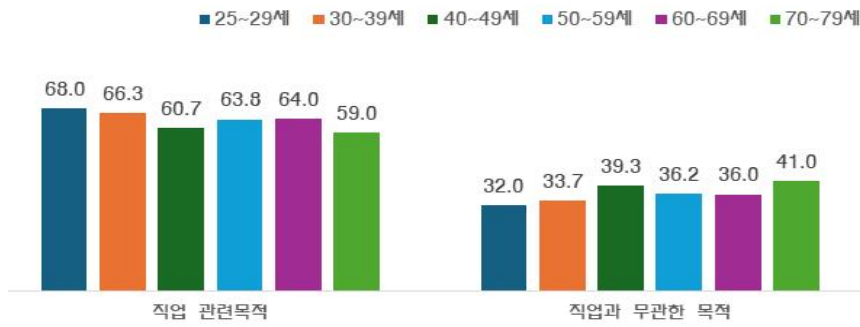
• Base: 비형식교육 참여자의 응답 수

<그림 A2-7> 비형식교육 참여목적(성별, 연령별, 학력별, 경제활동상태별)

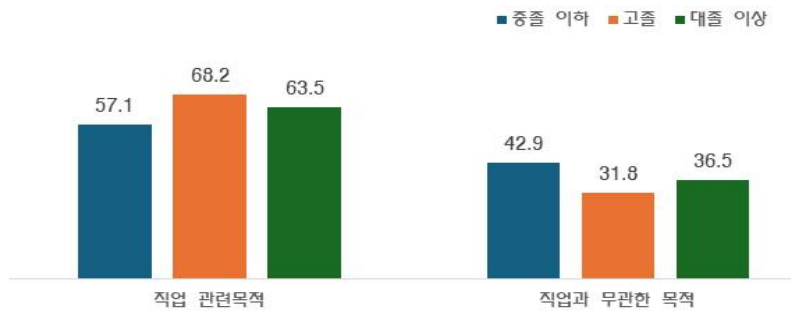
(단위: %)



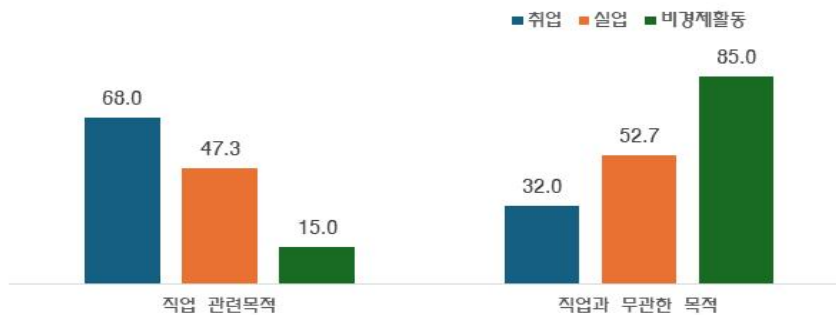
(단위: %)



(단위: %)



(단위: %)



• Base: 비형식교육 참여자의 응답 수

<표 A2-6> 비형식교육 참여목적

(단위: %)

구 분	직업 관련 목적	직업 관련 목적				직업과 무관한 목적	직업과 무관한 목적					
		취업, 이직, 창업에 도움	일하는데 필요한 기능 습득	성과급, 연봉 등 소득 증대	고용 안정		건강 관리	심리적 만족 및 행복감 증대	교양 함양이나 지식 습득 등 자기 계발	사회 참여	친목 도모 증진	
전 국	46.0	5.9	24.4	0.8	15.0	54.0	29.2	10.5	11.8	1.1	1.4	
전 체	63.1	4.6	42.9	1.7	14.0	36.9	19.4	10.6	2.9	3.5	0.6	
성	남성	74.7	3.5	52.7	1.6	17.0	25.3	13.2	4.9	2.5	3.6	1.1
	여성	46.6	6.1	28.8	1.9	9.8	53.4	28.1	18.7	3.4	3.3	0.0
연령	25~29세	68.0	23.2	28.7	0.0	16.1	32.0	19.2	6.3	3.5	3.1	0.0
	30~39세	66.3	8.4	31.7	1.4	24.8	33.7	19.0	7.7	5.6	0.0	1.4
	40~49세	60.7	6.7	40.5	0.0	13.5	39.3	22.4	7.9	7.0	1.1	1.1
	50~59세	63.8	3.9	42.3	1.9	15.6	36.2	19.3	6.8	1.0	8.0	1.1
	60~69세	64.0	0.0	49.9	2.1	12.0	36.0	16.0	15.8	1.4	2.8	0.0
	70~79세	59.0	0.0	50.1	3.7	5.3	41.0	22.0	13.9	0.0	5.1	0.0
학력	중졸 이하	57.1	0.0	45.9	0.6	10.6	42.9	21.4	16.9	0.7	3.9	0.0
	고졸	68.2	7.1	46.4	3.5	11.2	31.8	14.7	8.1	3.6	5.4	0.0
	대졸 이상	63.5	5.9	37.5	1.0	19.1	36.5	21.8	7.7	3.9	1.4	1.6
경제활동 상태	취업	68.0	2.7	47.8	1.9	15.6	32.0	18.8	6.3	2.3	3.9	0.7
	실업	47.3	30.9	11.3	0.0	5.2	52.7	12.7	33.1	6.8	0.0	0.0
	비경제 활동	15.0	15.0	0.0	0.0	0.0	85.0	28.1	49.5	7.4	0.0	0.0

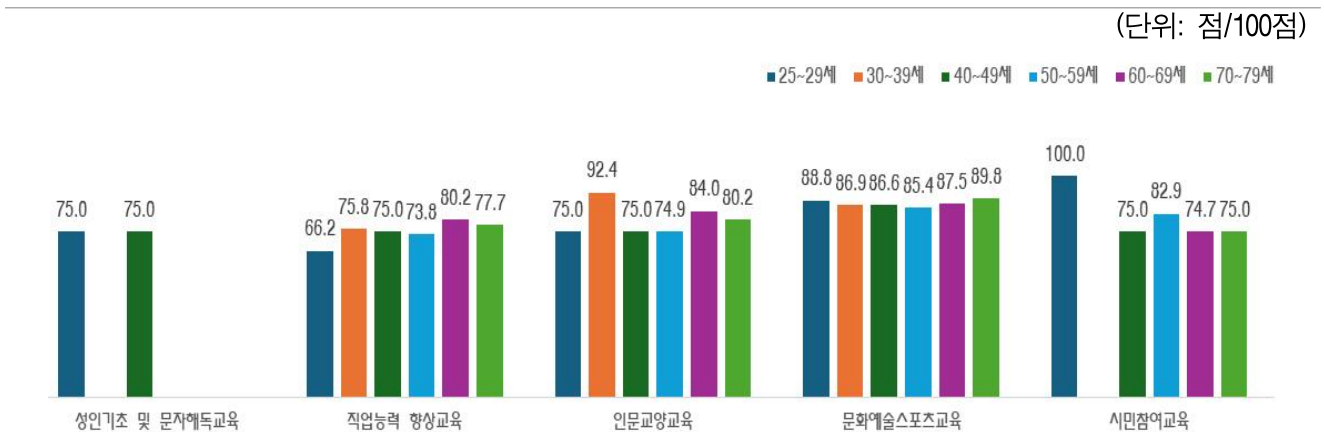
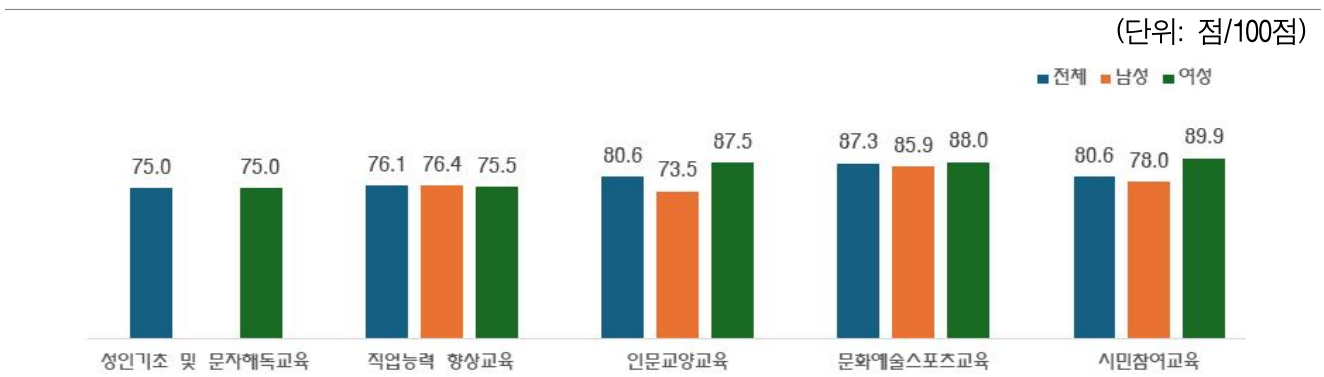
• Base: 비형식교육 참여자의 응답 수

## ISSUE. 비형식교육 프로그램 만족도

### 비형식교육 프로그램 영역별 만족도

- 비형식교육에서 전남 성인의 만족도가 가장 높은 영역은 ‘문화예술스포츠교육(87.3 점)’ 이었으며, ‘인문교양교육(80.6점)’, ‘시민참여교육(80.6점)’, ‘직업능력향상교육(76.1점)’, ‘성인기초 및 문해교육(75점)’ 순으로 나타남
- 인문교양교육과 시민참여교육은 여성(각각 87.5점, 89.9점)의 만족도가 남성(각각 73.5 점, 78.0점)보다 높음
- 학력별로는 직업능력 향상교육, 인문교양교육, 문화예술스포츠교육에 대하여 중졸 이하의 학력자의 만족도가 가장 높음
- 직업능력 향상교육, 인문교양교육, 문화예술스포츠교육은 실업자의 만족도가 가장 높음

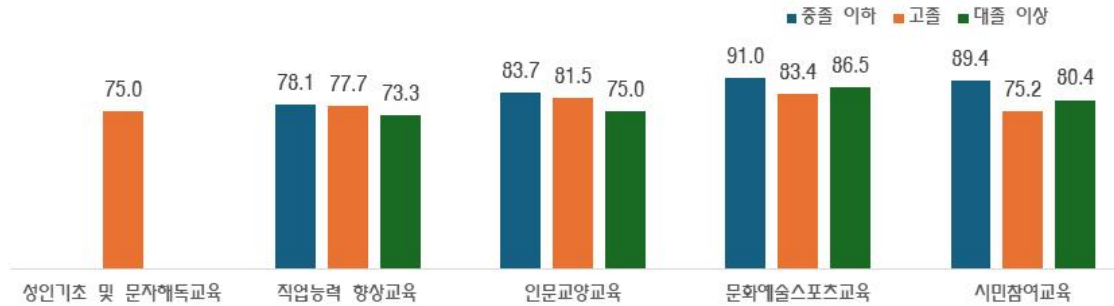
<그림 A2-8> 비형식교육 프로그램 영역별 만족도(성별, 연령별)



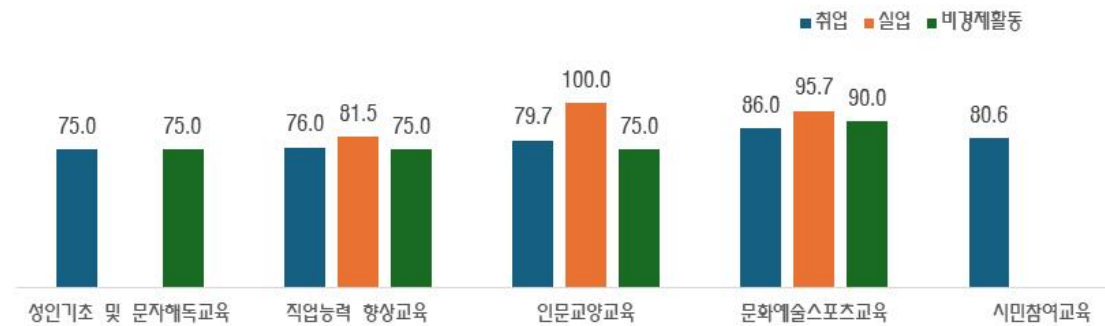
- Base: 비형식교육 참여자의 응답 수
- 5점 척도(1점: 매우 불만족-5점: 매우 만족)를 100점으로 환산하여 산출함

<그림 A2-9> 비형식교육 프로그램 영역별 만족도(학력별, 경제활동상태별)

(단위: 점/100점)



(단위: 점/100점)



- Base: 비형식교육 참여자의 응답 수
- 5점 척도(1점: 매우 불만족-5점: 매우 만족)를 100점으로 환산하여 산출함

<표 A2-7> 비형식교육 프로그램 영역별 만족도

(단위: 점/100점)

구분		성인기초 및 문자해독교육	직업능력 향상교육	인문교양교육	문화예술 스포츠교육	시민참여교육
전국		93.7	72.9	80.2	81.5	77.8
전체		75	76.1	80.6	87.3	80.6
성	남성	-	76.4	73.5	85.9	78.0
	여성	75.0	75.5	87.5	88.0	89.9
연령	25~29세	75.0	66.2	75.0	88.8	100.0
	30~39세	-	75.8	92.4	86.9	-
	40~49세	75.0	75.0	75.0	86.6	75.0
	50~59세	-	73.8	74.9	85.4	82.9
	60~69세	-	80.2	84.0	87.5	74.7
	70~79세	-	77.7	80.2	89.8	75.0
학력	중졸 이하	-	78.1	83.7	91.0	89.4
	고졸	75.0	77.7	81.5	83.4	75.2
	대졸 이상	-	73.3	75.0	86.5	80.4
경제활동상태	취업	75.0	76.0	79.7	86.0	80.6
	실업	-	81.5	100.0	95.7	-
	비경제활동	75.0	75.0	75.0	90.0	-

- Base: 비형식교육 참여자의 응답 수
- 5점 척도(1점: 매우 불만족-5점: 매우 만족)를 100점으로 환산하여 산출함
- '-' 해당숫자 없음
- 전국 수치 출처: 2023년 (2022.12.31.기준) 한국성인의 평생학습실태

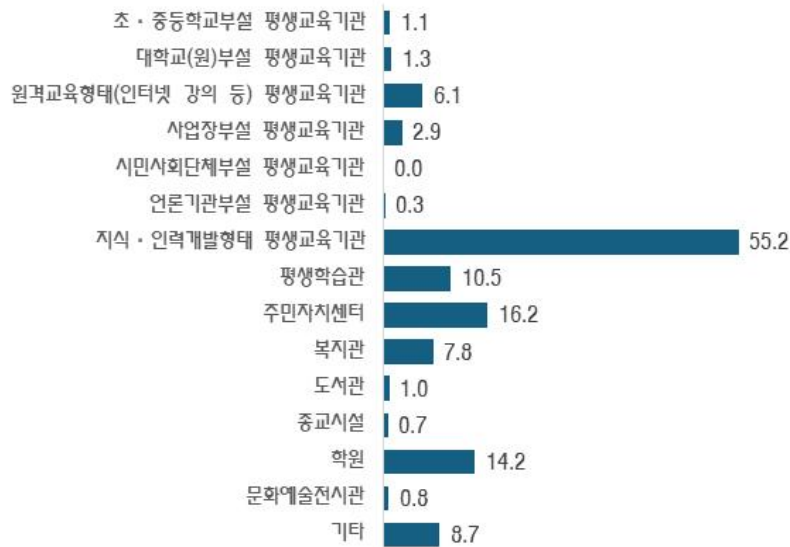
## ISSUE. 비형식교육 참여 교육기관

### 기관별 비형식교육 참여율

- 비형식교육 참여자들은 주로 ‘지식·인력개발형태 평생교육기관(55.2%)’을 통하여 학습에 참여하였고, 그 다음으로 ‘주민자치센터(16.2%)’, ‘학원(14.2%)’, ‘평생학습관(10.5%)’, ‘복지관(7.8%)’ 순으로 참여한 것으로 나타남

<그림 A2-10> 기관별 비형식교육 참여율

(단위: %)



- Base: 비형식교육에 참여한 응답자
- 비형식교육에 참여한 응답자의 참여 프로그램 교육기관에 대한 현황임

<표 A2-8> 비형식교육 참여기관 분류표

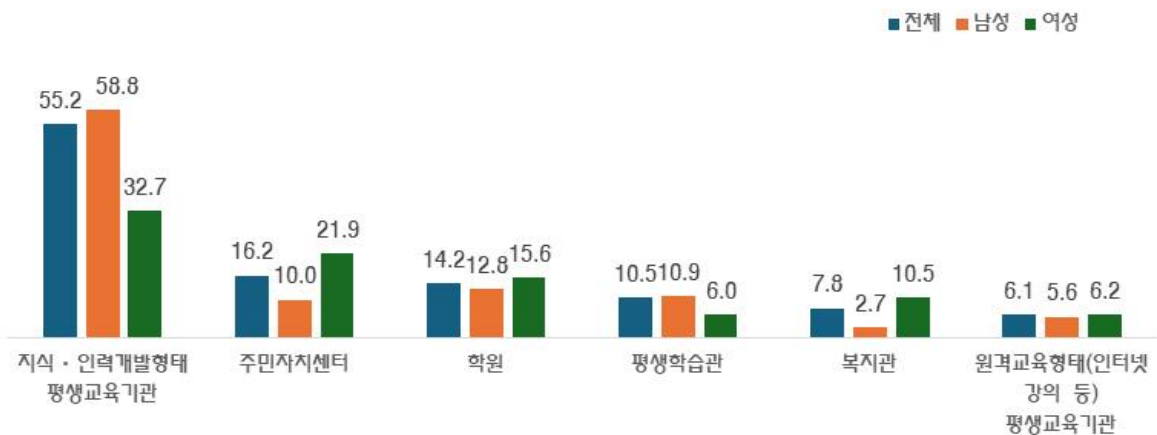
#### 비형식교육 참여기관 분류표

- |   |                                 |
|---|---------------------------------|
| • 초·중등학교부설 평생교육기관   | • 평생학습관(평생학습센터 등)               |
| • 대학교(원)부설 평생교육기관   | • 주민자치센터                        |
| • 원격교육형태(인터넷 강의 등) 평생교육기관   | • 복지관                           |
| • 사업장(문화센터, 산업체, 백화점 등) 부설 평생교육기관                                       | • 도서관                           |
| • 시민사회단체부설 평생교육기관   | • 종교시설(교회, 성당, 사찰 등)            |
| • 언론기관(신문, 방송)부설 평생교육기관   | • 학원                            |
| • 지식·인력개발형태(직장, 연수원, 산업교육기관, 학교실습기관으로 기업 또는 노동부와 연계하여 운영하는 시설 등) 평생교육기관 | • 문화예술전시관(박물관, 미술관, 전시장, 공연장 등) |
|   | • 기타                            |

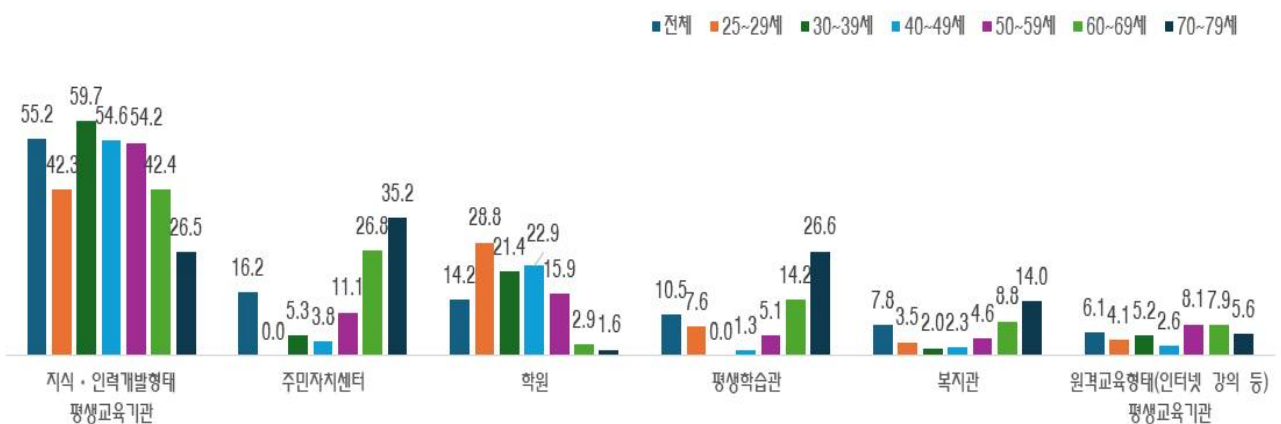
- ‘지식·인력개발형태 평생교육기관’의 경우 남성(58.8%)이 여성(32.7%)보다, 연령은 낮을수록, 학력은 높을수록 이용하는 비율이 높은 경향을 보임. ‘학원’은 여성(15.6%)이 남성(12.8%)보다, 연령이 낮을수록, 학력은 높을수록 이용하는 비율이 높은 것으로 나타남. ‘주민자치센터’의 경우 여성(21.9%)이 남성(10.0%)보다, 연령이 높을수록, 학력은 낮을수록 이용하는 비율이 높음. ‘평생학습관’의 경우 남성(10.0%)이 여성(6.0%)보다, 연령별로는 20대(25~29세)와 60대 이상(60~69세, 70~79세)의 이용 비율이 높았으며, 학력은 낮을수록 이용 비율이 높음
- ‘사업장 부설 평생교육기관’의 경우 실업자(10.0%)의 이용 비율이 높음

<그림 A2-11> 기관별(상위 6개 기관) 비형식교육 참여율(성별, 연령별)

(단위: %)



(단위: %)



- Base: 비형식교육에 참여한 응답자
- 비형식교육에 참여한 응답자의 참여 프로그램 교육기관에 대한 현황임

<표 A2-9> 기관별 비형식교육 참여율

(단위: %)

구 분		초·중등 학교부설 평생교육 기관	대학교(원) 부설평생 교육기관	원격교 육형태 평생교 육기관	사업장 부설 평생교육 기관	시민사회 단체 부설평생 교육기관	언론기관 부설평생 교육기관	지식·인력 개발형태 평생교육기관	평생 학습 관
전 국		0.2	0.7	10.7	4.0	0.9	0.1	36.1	4.8
전 체		1.1	1.3	6.1	2.9	0.0	0.3	55.2	10.5
성	남성	0.9	0.9	5.6	1.3	0.0	0.5	58.8	10.9
	여성	1.2	1.8	6.2	5.0	0.0	0.0	32.7	6.0
연령	25~29세	0.0	4.1	4.1	0.0	0.0	0.0	42.3	7.6
	30~39세	2.0	2.0	5.2	1.9	0.0	0.0	59.7	0.0
	40~49세	3.7	0.0	2.6	3.7	0.0	1.4	54.6	1.3
	50~59세	0.0	2.2	8.1	2.4	0.0	0.0	54.2	5.1
	60~69세	0.0	1.1	7.9	5.6	0.0	0.0	42.4	14.2
	70~79세	0.0	0.0	5.6	0.0	0.0	0.0	26.5	26.6
학력	중졸 이하	0.0	0.0	6.2	3.2	0.0	0.0	32.8	19.5
	고졸	0.9	1.6	7.8	3.2	0.0	0.0	50.5	7.2
	대졸 이상	1.9	1.8	4.2	2.5	0.0	0.7	55.3	3.0
경제활동 상태	취업	1.2	1.1	6.3	2.6	0.0	0.3	53.1	9.1
	실업	0.0	0.0	0.0	10.0	0.0	0.0	17.8	9.1
	비경제활동	0.0	3.2	3.2	3.4	0.0	0.0	0.0	5.3

- Base: 비형식교육 참여자의 응답 수
- 전국 수치 출처: 2023년 (2022.12.31.기준) 한국성인의 평생학습실태

<표 A2-9> 기관별 비형식교육 참여율(계속)

(단위: %)

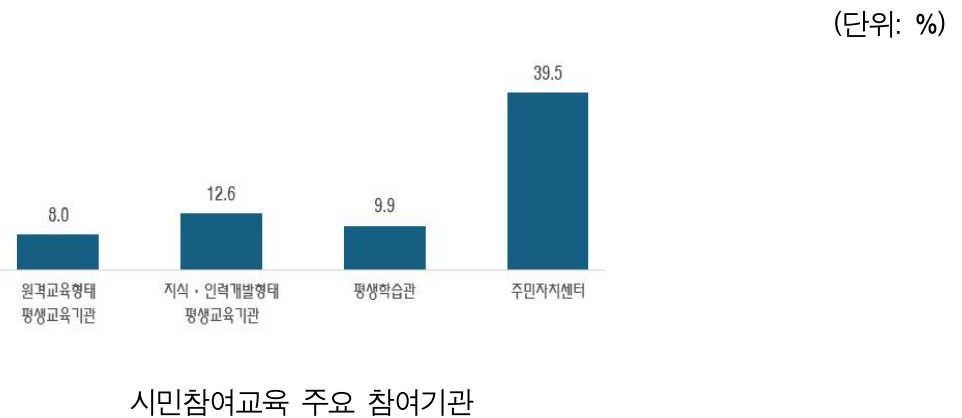
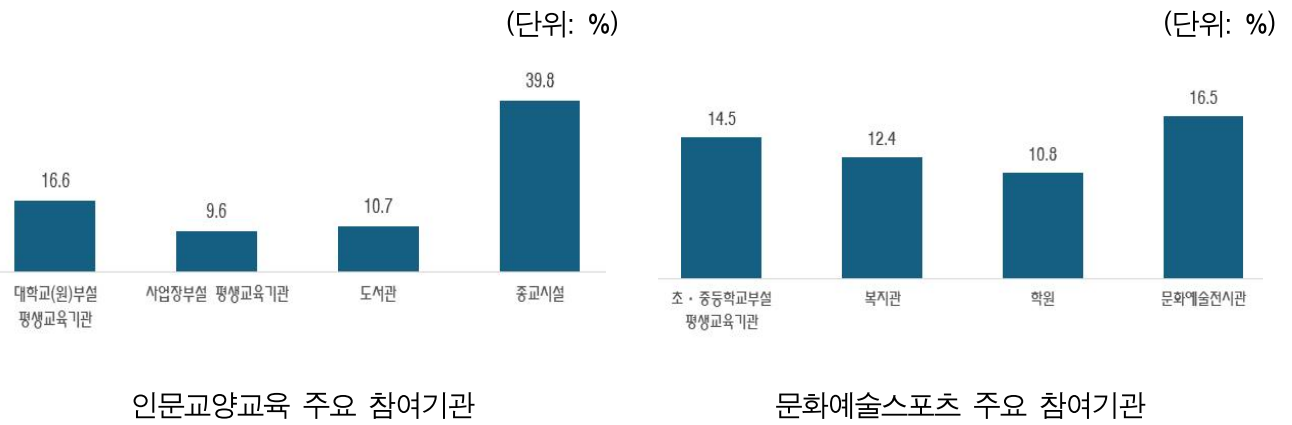
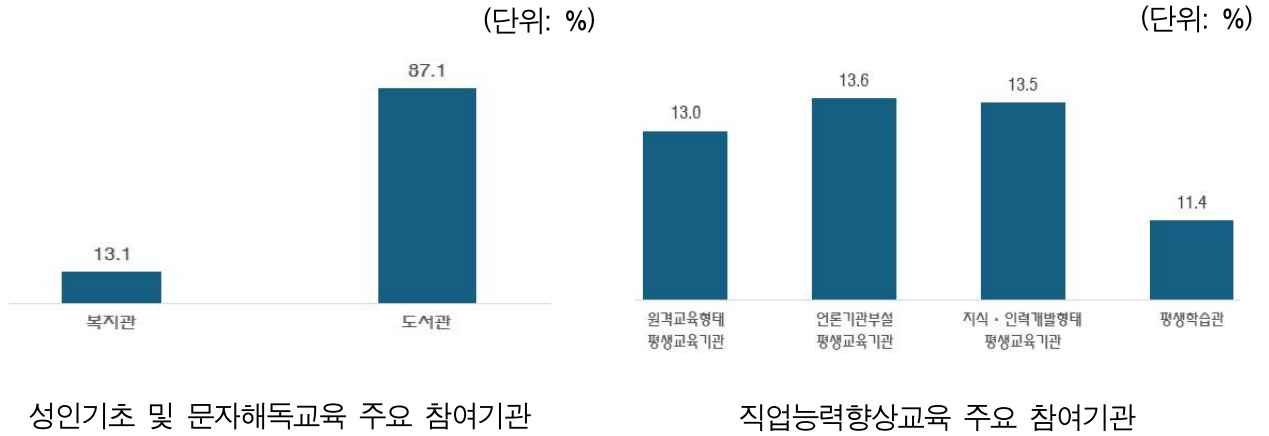
구 분		주민자치 센터	복지관	도서관	종교시설	학원	문화예술 전시관	기타
전 국		8.9	4.5	0.2	2.3	20.9	0.2	5.4
전 체		16.2	7.8	1.0	0.7	14.2	0.8	8.7
성별	남성	10.0	2.7	0.9	0.4	12.8	1.5	7.1
	여성	21.9	10.5	1.2	1.1	15.6	0.0	10.5
연령별	25~29세	0.0	3.5	3.8	0.0	28.8	5.6	8.2
	30~39세	5.3	2.0	0.0	1.6	21.4	0.0	3.6
	40~49세	3.8	2.3	2.5	0.0	22.9	0.0	7.7
	50~59세	11.1	4.6	0.0	0.0	15.9	0.0	6.9
	60~69세	26.8	8.8	1.0	2.0	2.9	2.0	8.9
	70~79세	35.2	14.0	0.0	0.0	1.6	0.0	16.8
학력별	중졸 이하	33.9	13.3	0.0	0.0	1.7	0.0	12.7
	고졸	12.0	7.0	0.8	2.3	17.1	0.0	3.9
	대졸 이상	5.0	0.5	1.8	0.0	19.7	2.0	9.1
경제활동 상태	취업	14.0	4.0	0.6	0.5	13.8	0.4	7.2
	실업	18.6	27.3	9.1	8.4	8.7	0.0	0.0
	비경제활동	25.1	20.3	2.9	0.0	17.4	5.8	25.9

- Base: 비형식교육 참여자의 응답 수
- 전국 수치 출처: 2023년 (2022.12.31.기준) 한국성인의 평생학습실태

## 비형식교육 영역별 주요 참여기관

- 전남의 성인들이 참여한 비형식교육 영역별로 참여기관을 살펴보면, 성인기초 및 문자해독교육(문해교육)은 ‘도서관(87.1%)’ 과 ‘복지관(13.1%)’ 에서 이루어지고 있음. 전국의 경우, 성인기초 및 문자해독교육(문해교육)이 주로 이루어지는 기관은 주민자치센터(70.9%)임
- 전남에서 직업능력향상교육은 ‘언론기관부설 평생교육기관(13.6%)’ , ‘지식·인력개발형태 평생교육기관(13.5%)’ , ‘원격교육형태 평생교육기관(13.0%)’ 에서 이루어지고 있는 것으로 나타남. 전국의 경우 직업능력향상교육의 주요 참여기관은 지식·인력개발형태 평생교육기관(66.0%)임. 전남의 성인들을 대상으로 한 직업능력향상교육이 다양한 평생교육기관에서 이루어지고 있음을 알 수 있음
- 인문교양교육은 ‘종교시설(39.8%)’ , ‘대학교(원) 부설 평생교육기관(16.6%)’ , ‘도서관(10.7%)’ , ‘사업장 부설 평생교육기관(9.6%)’ 순으로 이루어지고 있음. 전국의 경우에는 종교시설(20.1%), 지식·인력개발형태 평생교육기관(17.8%), 학원(13.1%)순으로 나타남
- 문화예술스포츠교육은 ‘문화예술전시관(16.5%)’ , ‘초·중등학교 부설 평생교육기관(14.5%)’ , ‘복지관(12.4%)’ , ‘학원(10.8%)’ 순으로 이루어짐. 전국의 경우 문화예술스포츠교육의 주요 참여기관은 학원(41.8%)과 주민자치센터(18.5%)로 전남의 주요 참여기관과 다른 양상을 보임
- 시민참여교육의 경우 ‘주민자치센터(39.5%)’ , ‘지식·인력개발형태 평생교육기관(12.6%)’ , ‘평생학습관(9.9%)’ , ‘원격교육형태 평생교육기관(8.0%)’ 순으로 이루어짐. 전국의 경우에도 시민참여교육은 ‘주민자치센터(35.7%)’ , 지식·인력개발형태 평생교육기관(22.0%)에서 주로 이루어지고 있어 이는 전남과 유사함

<그림 A2-12> 비형식교육 영역별 주요 참여기관



- Base: 비형식교육에 참여한 응답자
- 비형식교육에 참여한 응답자의 참여 프로그램 교육기관에 대한 현황임

<표 A2-10> 기관별 비형식교육 참여율

(단위: %)

구 분	성인기초 및 문자해독교육	직업능력 향상교육	인문교양교육	문화예술 스포츠교육	시민참여교육
초·중등학교부설 평생교육기관	-	-	-	14.5	-
대학교(원)부설 평생교육기관	-	10.4	16.6	3.4	-
원격교육형태 평생교육기관	-	13.0	3.3	0.5	8.0
사업장부설 평생교육기관	-	7.9	9.6	8.4	-
시민사회단체부설 평생교육기관	-	-	-	0.0	-
언론기관부설 평생교육기관	-	13.6	-	0.0	-
지식·인력개발형태 평생교육기관	-	13.5	0.6	0.5	12.6
평생학습관	-	11.4	1.2	4.3	9.9
주민자치센터	-	4.5	4.3	9.8	39.5
복지관	13.1	3.8	8.3	12.4	7.8
도서관	87.1	3.3	10.7	7.3	-
종교시설	-	4.3	39.8	0.0	-
학원	-	4.4	2.3	10.8	-
문화예술전시관	-	5.8	-	16.5	-
기타	-	4.1	3.3	11.7	21.8

• Base: 비형식교육 참여자의 응답 수

## B. 평생학습에 대한 투자

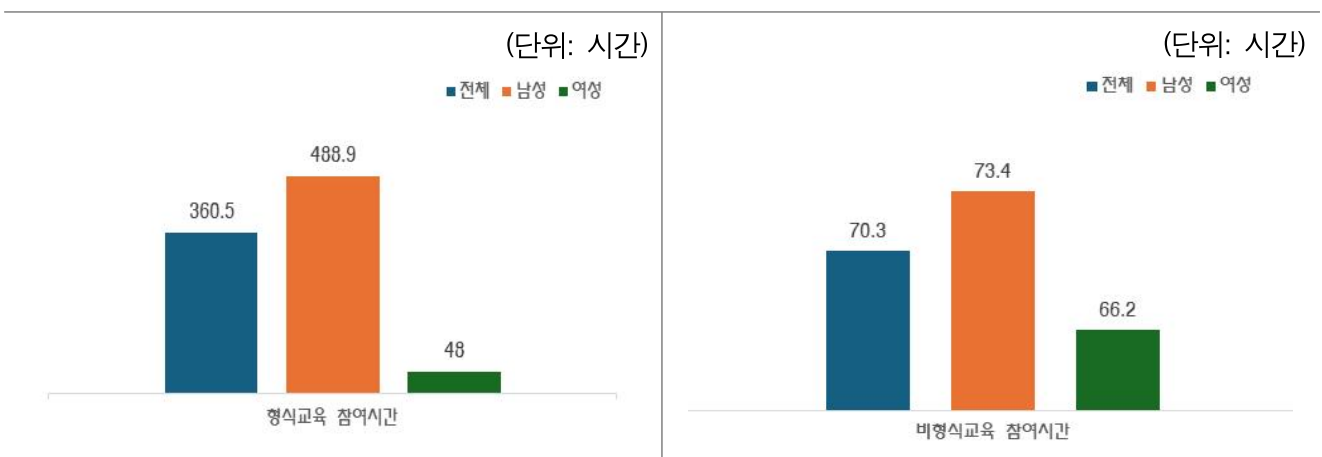
### B1. 평생학습 연평균 참여시간

평생학습 연평균 참여시간이란?

- 지난 1년간(2022년 1월~12월), 만 25~79세 성인 중 평생학습 참여자들이 형식교육 또는 비형식교육에 참여한 연평균 시간

- 한 해(2022년 1월~12월) 동안 형식교육에 참여한 전남지역 성인의 연간 참여 시간은 평균 360.5시간으로 나타났으며 남성(488.9시간)이 여성(48.0시간)보다 약 10배의 시간을 더 참여한 것으로 나타남. 연령별로는 25~29세(800.0시간)가 형식교육에 가장 많은 참여 시간을 보임. 경황상태가 실업(800.0시간)인 경우 형식교육에 가장 많은 참여 시간을 나타냄
- 한 해(2022년 1월~12월) 동안 비형식교육에 참여한 전남지역 성인의 연간 참여 시간은 평균 70.3시간으로 나타났으며 남성(73.4시간)이 여성(66.2시간)보다 7.2시간 더 많은 것으로 나타남. 연령별로는 30~39세(101.3시간) 연령대의 성인이 가장 참여 시간이 많은 것으로 나타남. 학력이 높을수록 비형식교육 참여시간이 많은 경향이 있음

<그림 B1-1> 평생학습 연평균 참여시간(성별)



- 형식교육 참여시간 Base: 형식교육 참여자
- 비형식교육 참여자 Base: 비형식교육 참여자

<표 B1-1> 평생학습 연평균 참여시간

(단위: 시간)

구 분		평생학습 참여시간		
		형식교육	비형식교육	직업관련 목적
전 국		507	78	58
전 체		360.5	70.3	47.6
성	남성	488.9	73.4	51.7
	여성	48.0	66.2	38.6
연령	25~29세	800.0	61.6	37.5
	30~39세	192.0	101.4	83.4
	40~49세	-	90.3	68.3
	50~59세	-	66.1	49.0
	60~69세	-	53.3	20.5
	70~79세	48.0	47.2	23.3
학력	중졸 이하	48.0	42.7	17.5
	고졸	-	77.3	59.0
	대졸 이상	488.9	83.3	57.3
경제활동상태	취업	127.9	56.8	34.3
	실업	800.0	217.7	266.5
	비경제활동	-	168.1	457.3

- 형식교육 Base: 형식교육 참여자
- 비형식교육 Base: 비형식교육 참여자
- 직업관련 비형식교육 Base: 직업관련 목적 비형식교육 참여자
- '-' 해당숫자 없음
- 전국 수치 출처: 2023년 (2022.12.31.기준) 한국 성인의 평생학습실태

## B2. 평생학습 연평균 자기부담학습비

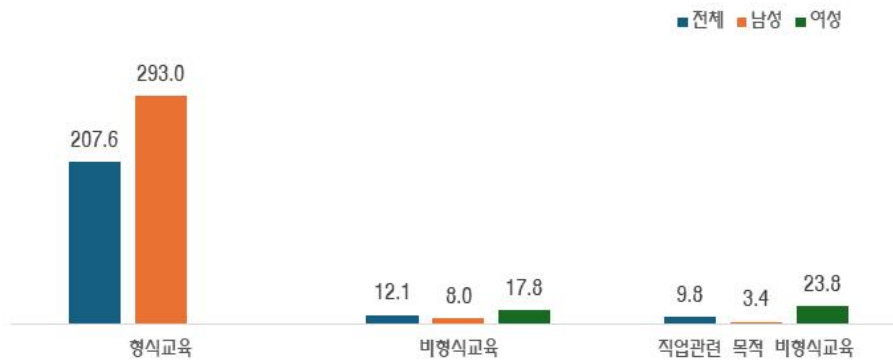
평생학습 연평균 자기부담학습비란?

- 지난 1년간(2022년 1월~12월), 만 25~79세 성인 중 평생학습 참여자들이 형식교육 또는 비형식교육에 투자한 연평균 자기부담학습비

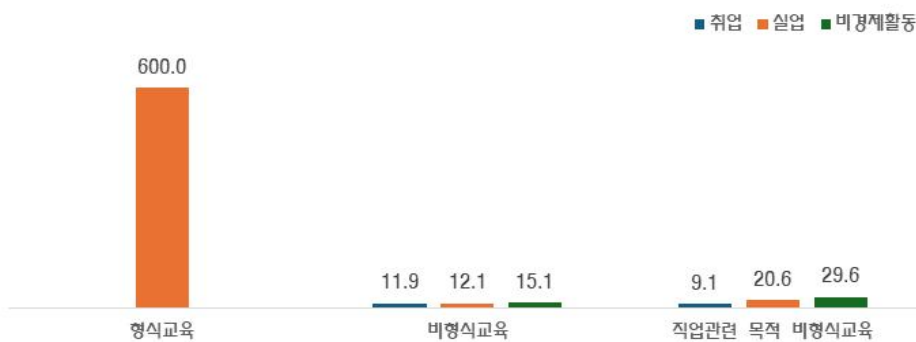
- 한 해(2022년 1월~12월) 동안 형식교육에 참여한 전남지역 성인의 자기부담학습비는 연평균 207.6만원임. 형식교육 자기부담학습비는 남성(293만원) 응답자의 금액이 높음
- 한 해(2022년 1월~12월) 동안 비형식교육에 참여한 전남지역 성인의 자기부담학습비는 연평균 12.1만원임. 비형식교육 참여자의 연평균 자기부담학습비는 여성(17.8만원)이 남성(8만원)보다 더 많음

<그림 B2-1> 평생학습 연평균 자기부담학습비(성별, 경제활동상태별)

(단위: 만원)



(단위: 만원)



- Base: 비형식교육 참여자
- 자기부담학습비는 본인 부담 교육비로서 지원액은 제외함

<표 B2-1> 평생학습 연평균 참여시간

(단위: 만원)

구 분		평생학습 자기부담 학습비		
		형식교육	비형식교육	직업관련 목적
전 국		407	27	15
전 체		207.6	12.1	9.8
성	남성	293.0	8.0	3.4
	여성	-	17.8	23.8
연령	25~29세	600.0	13.5	8.6
	30~39세	-	10.2	7.0
	40~49세	-	29.5	30.5
	50~59세	-	12.6	7.8
	60~69세	-	1.8	0.6
	70~79세	-	4.3	1.2
학력	중졸 이하	-	2.8	0.2
	고졸	-	13.2	9.0
	대졸 이상	293.0	17.4	16.3
경제활동상태	취업	-	11.9	9.1
	실업	600.0	12.1	20.6
	비경제활동	-	15.1	29.6

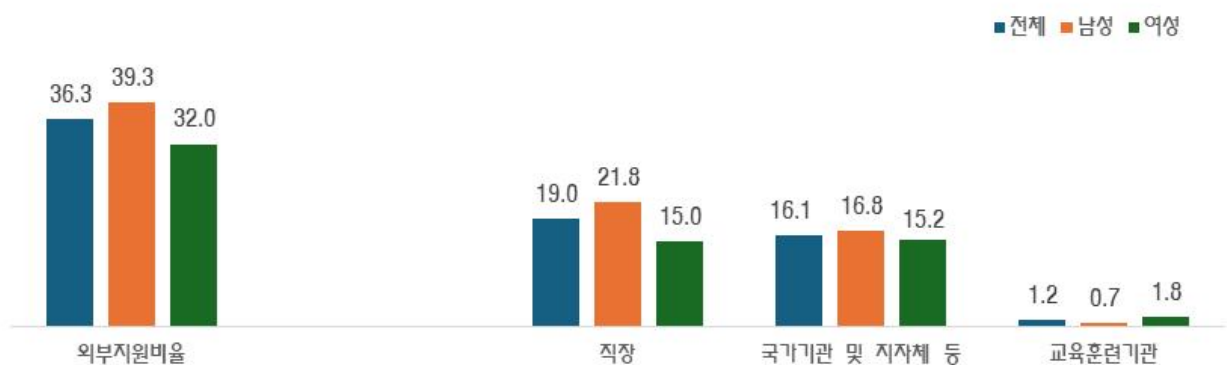
- 형식교육 Base: 형식교육 참여자
- 비형식교육 Base: 비형식교육 참여자
- 직업관련 비형식교육 Base: 직업관련 목적 비형식교육 참여자
- '-' 해당숫자 없음
- 자기부담학습비는 본인 부담 교육비로서 지원액은 제외함
- 전국 수치 출처: 2023년 (2022.12.31.기준) 한국 성인의 평생학습실태

## ISSUE. 비형식교육 학습비 외부지원율 및 지원기관

- 비형식교육의 학습비 외부지원율은 36.3%로 나타남. 전국의 경우, 비형식교육의 학습비 외부지원율은 38.1%임
- 외부지원 기관별로 보면 직장(19.0%), 국가기관 및 지자체(16.1%), 교육훈련기관(1.2%) 순으로 나타남
- 성별로 살펴보면, 남성(39.3%)이 여성(32.0%)보다 학습비 외부지원을 받는 비율이 높으며, 직장에서 지원받는 비율이 높음
- 연령별로는 25~29세(54.4%)가 타 연령층에 비해 외부지원 비율이 높음. 교육훈련기관으로부터의 지원이 다른 연령층에 비해 높음. 40~49세의 경우 직장에서부터의 지원이 다른 연령층에 비해 높음. 70~79세의 경우 국가기관 및 지자체 등으로부터의 지원이 다른 연령층에 비해 높음
- 학력이 높을수록 비형식교육 학습비 외부지원율이 높은 것으로 나타남
- 경제활동상태에 있어서 실업(69.4%)인 경우 학습비 외부지원율이 높았는데 국가기관 및 지자체 등과 교육훈련기관으로부터의 지원(45.3%)이 높은 것으로 나타남

<그림 B2-2> 비형식교육 학습비 외부지원율 및 지원기관(성별)

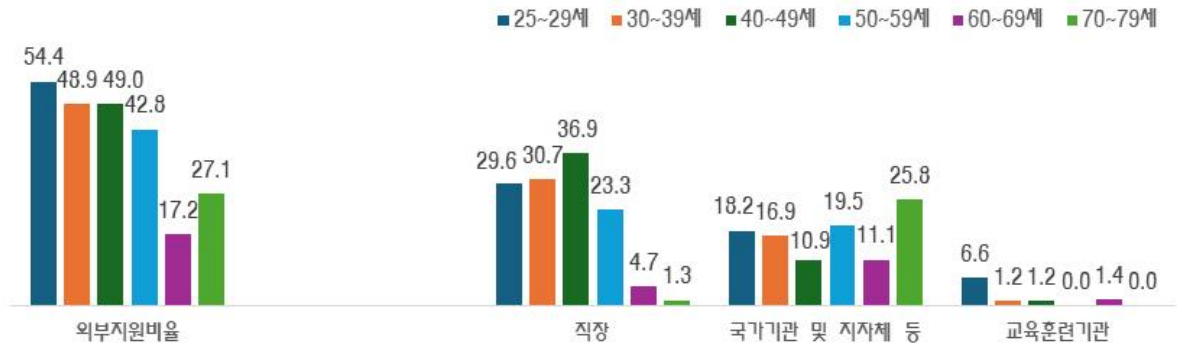
(단위: %)



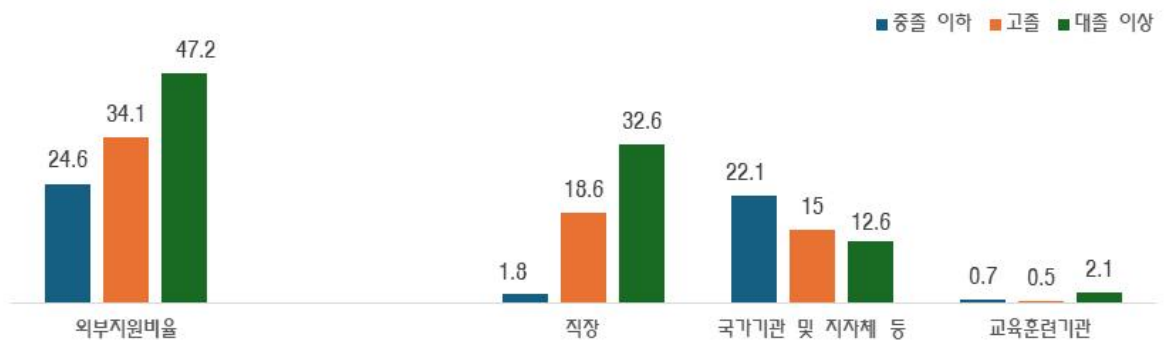
• Base: 비형식교육 참여자의 응답 수

<그림 B2-3> 비형식교육 학습비 외부지원을 및 지원기관(연령별, 학력별, 경제활동상태별)

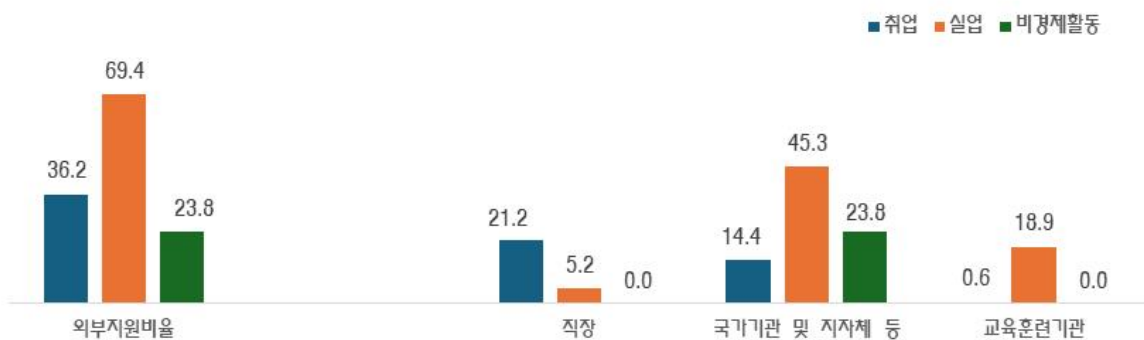
(단위: %)



(단위: %)



(단위: %)



• Base: 비형식교육 참여자의 응답 수

<표 B2-2> 비형식교육 학습비 외부지원율 및 지원기관

(단위: %)

구 분		외부지원 비율	지원기관		
			직장	국가기관 및 지자체 등	교육훈련기관
전 국		38.1	26.5	10.3	1.2
전 체		36.3	19.0	16.1	1.2
성	남성	39.3	21.8	16.8	0.7
	여성	32.0	15.0	15.2	1.8
연령	25~29세	54.4	29.6	18.2	6.6
	30~39세	48.9	30.7	16.9	1.2
	40~49세	49.0	36.9	10.9	1.2
	50~59세	42.8	23.3	19.5	0.0
	60~69세	17.2	4.7	11.1	1.4
	70~79세	27.1	1.3	25.8	0.0
학력	중졸 이하	24.6	1.8	22.1	0.7
	고졸	34.1	18.6	15.0	0.5
	대졸 이상	47.2	32.6	12.6	2.1
경제활동상태	취업	36.2	21.2	14.4	0.6
	실업	69.4	5.2	45.3	18.9
	비경제활동	23.8	0.0	23.8	0.0

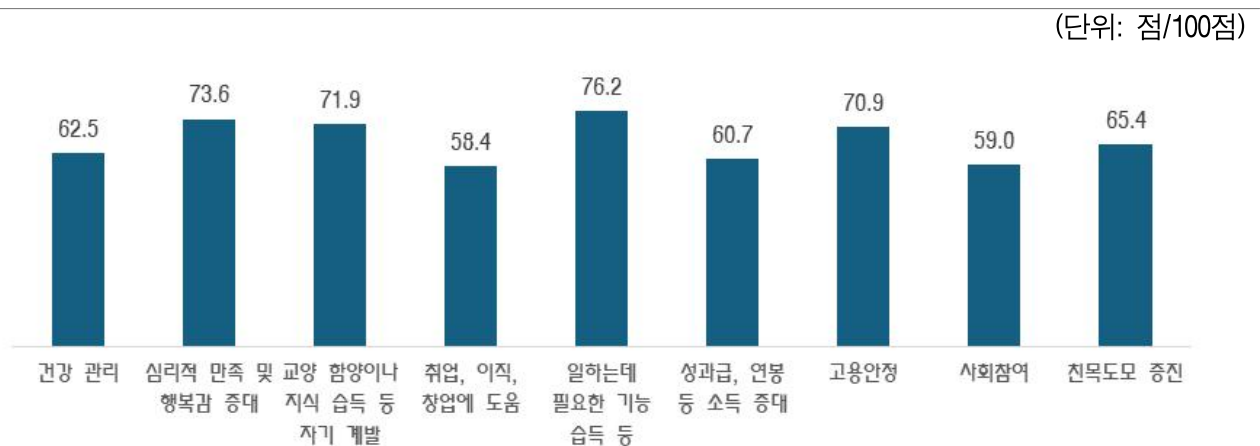
- Base: 비형식교육 참여자의 응답 수
- 전국 수치 출처: 2023년 (2022.12.31.기준) 한국성인의 평생학습실태

## C. 평생학습의 성과

### C1. 학습 성과

- 전남의 성인은 평생학습 참여를 통해 ‘일하는데 필요한 기능 습득 등(76.2점)’, ‘심리적 만족 및 행복감 증대(73.6점)’, ‘교양 함양이나 지식 습득 등 자기 계발(71.9점)’, ‘고용안정(70.9점)’ 순으로 성과를 거둔 것으로 나타남
- 전국의 경우, ‘심리적 만족 및 행복감 증대(79.2점)’, ‘교양 함양이나 지식 습득 등 자기 계발(74.6점)’ 에 가장 많은 성과를 거둔 것으로 나타났는데 이는 전남이 직업과 관련된 성과를 높게 평가한 것과 차이 있음
- 연령이 높을수록 ‘건강관리’, ‘심리적 만족 및 행복감 증대’, ‘교양 함양이나 지식 습득 등 자기 계발’, ‘사회참여’, ‘친목도모 증진’ 과 같은 비직업관련 성과가 높음. 60~69세의 경우 직업과 관련된 성과 항목 중 ‘일하는 데 필요한 기능 습득 등(83.9점)’ 에서 높은 성과를 나타냄. 25~29세의 경우 ‘취업, 이직, 창업에 도움(69.0점)’ 에서 다른 연령대에 비해 높은 성과를 나타냄
- 비경제활동자의 평생학습 성과 중 사회참여, 친목도모 증진이 취업자 또는 실업자에 비해 높음

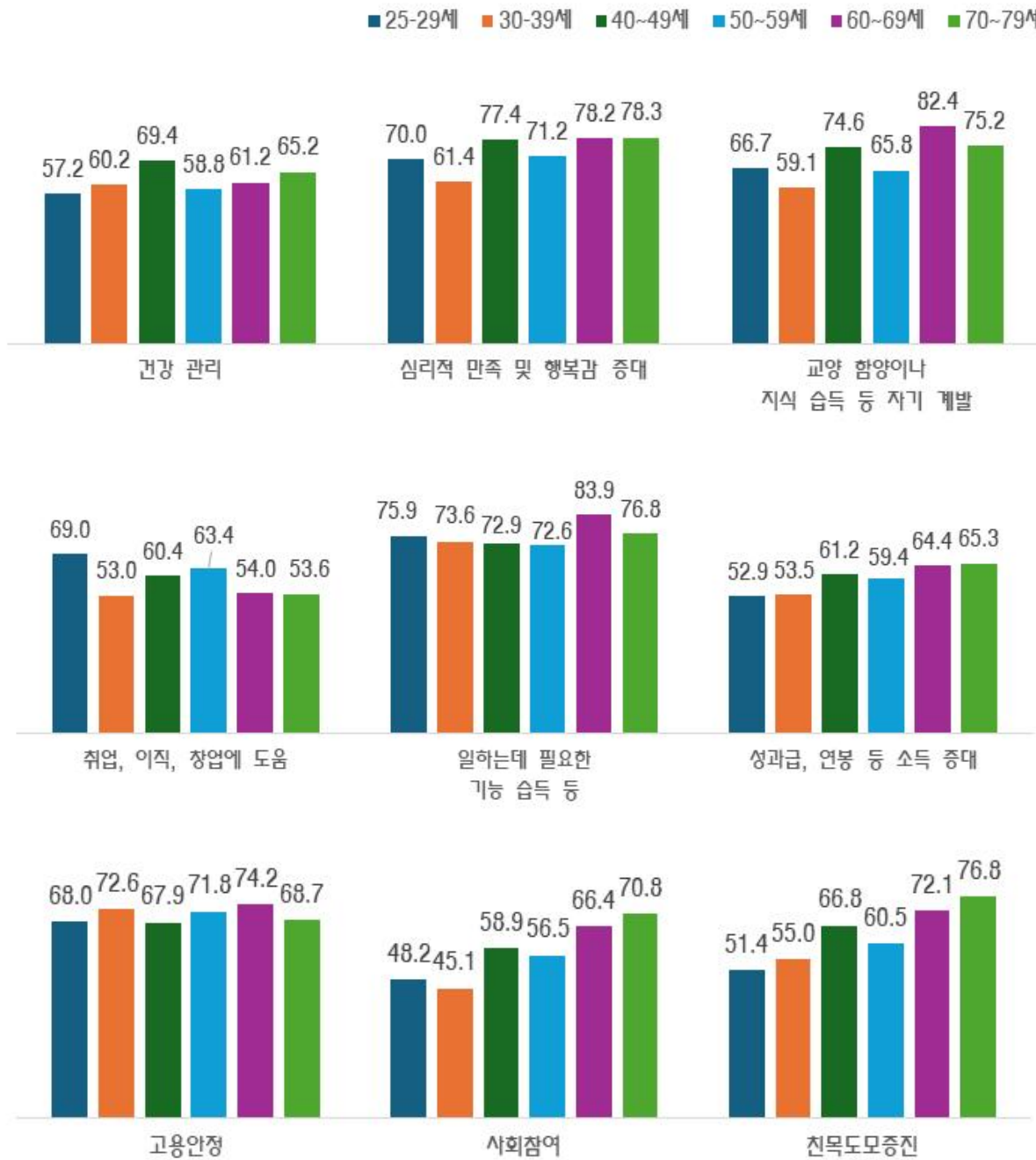
<그림 C1-1> 평생학습 성과



- Base: 평생학습(형식학습 또는 비형식학습) 참여자
- 5점 척도(1점: 전혀 도움이 안됨 - 5점: 매우 도움이 됨)를 100점으로 환산하여 산출함

<그림 C1-2> 평생학습 성과(연령별)

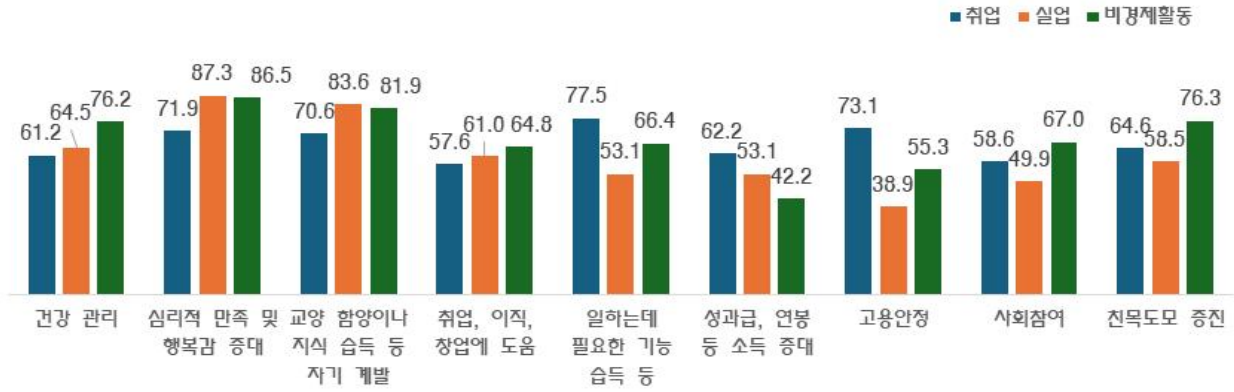
(단위: 점/100점)



- Base: 평생학습(형식학습 또는 비형식학습) 참여자
- 5점 척도(1점: 전혀 도움이 안됨 - 5점: 매우 도움이 됨)를 100점으로 환산하여 산출함

### <그림 C1-3> 평생학습 성과(경제활동상태별)

(단위: 점/100점)



- Base: 평생학습(형식학습 또는 비형식학습) 참여자
- 5점 척도(1점: 전혀 도움이 안됨 - 5점: 매우 도움이 됨)를 100점으로 환산하여 산출함

### <표 C1-1> 평생학습 성과

(단위: 점/100점)

구분	건강 관리	심리적 만족 및 행복감 증대	교양 함양이나 지식 습득 등 자기 계발	취업, 이직, 창업에 도움	일하는데 필요한 기능 습득 등	성과급, 연봉 등 소득 증대	고용 안정	사회 참여	진목도모 증진	
전국	73.2	79.2	74.6	64.2	69.3	57.9	65.8	62.8	67.3	
전체	62.5	73.6	71.9	58.4	76.2	60.7	70.9	59.0	65.4	
성	남성	56.4	69.2	70.7	59.7	79.3	63.9	74.9	58.0	61.6
	여성	70.9	79.5	73.5	56.8	71.5	56.0	65.5	60.4	70.5
연령	25~29세	57.2	70.0	66.7	69.0	75.9	52.9	68.0	48.2	51.4
	30~39세	60.2	61.4	59.1	53.0	73.6	53.5	72.6	45.1	55.0
	40~49세	69.4	77.4	74.6	60.4	72.9	61.2	67.9	58.9	66.8
	50~59세	58.8	71.2	65.8	63.4	72.6	59.4	71.8	56.5	60.5
	60~69세	61.2	78.2	82.4	54.0	83.9	64.4	74.2	66.4	72.1
	70~79세	65.2	78.3	75.2	53.6	76.8	65.3	68.7	70.8	76.8
학력	중졸 이하	62.7	78.4	75.7	52.3	80.4	64.5	70.2	68.2	75.2
	고졸	60.2	73.2	72.5	60.0	76.1	62.9	70.5	58.9	64.8
	대졸 이상	64.1	70.8	69.1	59.9	73.8	56.6	71.5	53.3	59.4
경제활동 상태	취업	61.2	71.9	70.6	57.6	77.5	62.2	73.1	58.6	64.6
	실업	64.5	87.3	83.6	61.0	53.1	53.1	38.9	49.9	58.5
	비경제활동	76.2	86.5	81.9	64.8	66.4	42.2	55.3	67.0	76.3

- Base: 평생학습(형식학습 또는 비형식학습) 참여자
- 5점 척도(1점: 전혀 도움이 안됨 - 5점: 매우 도움이 됨)를 100점으로 환산하여 산출함
- 전국 수치 출처: 2023년 (2022.12.31.기준) 한국 성인의 평생학습실태

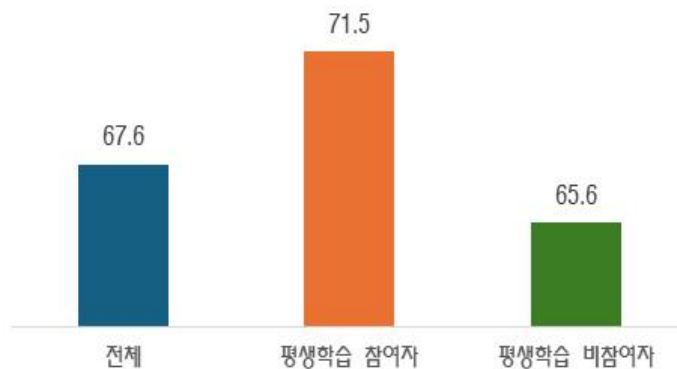
## C2. 사회참여 및 인식

### ISSUE. 현재생활만족도

- 전라남도 성인 응답자 전체를 대상으로 현재의 생활에 얼마나 만족하는지를 묻는 문항의 평균 점수는 67.6점으로 나타남. 25~29세(65.0점)의 연령대가 가장 낮은 만족도를 나타냈으며, 학력이 높을수록 만족도가 높았음. 취업자(68.5점)가 실업자(63.4점)와 비경제활동상태인 응답자(65.2점)보다 현재 생활에 만족하는 것으로 나타남
- 현재 생활에 대한 만족도를 평생학습 참여여부별로 비교하여 보았을 때, 전반적으로 평생학습에 참여한 사람들의 현재생활만족도가 긍정적으로 나타남(참여자 71.5점. 비참여자 65.6점)
- 평생학습 참여자의 연령이 높을수록 현재생활만족도가 높아지는 것으로 나타났으며, 경제활동상태가 비경제활동인 응답자의 경우 평생학습 비참여자(64.1점)보다 평생학습 참여자(72.4점)가 현재생활만족도가 높음

<그림 C2-1> 현재 생활의 만족도(평생학습 참여여부별)

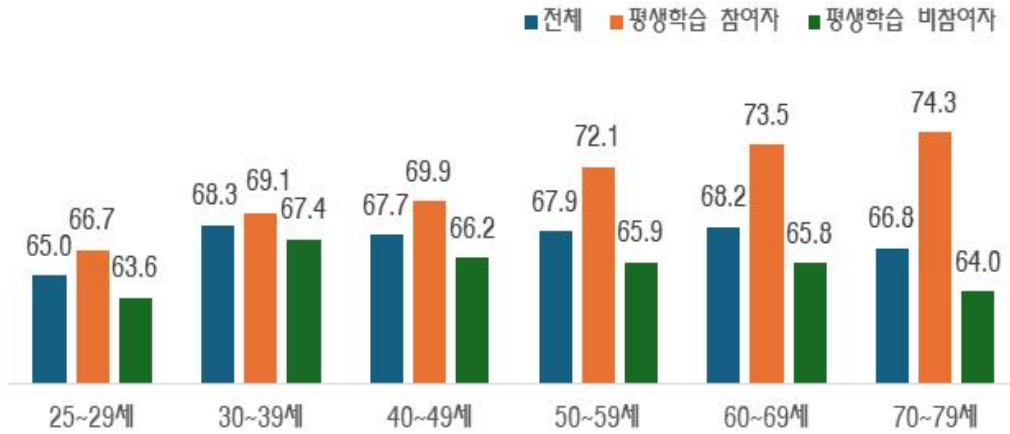
(단위: 점/100점)



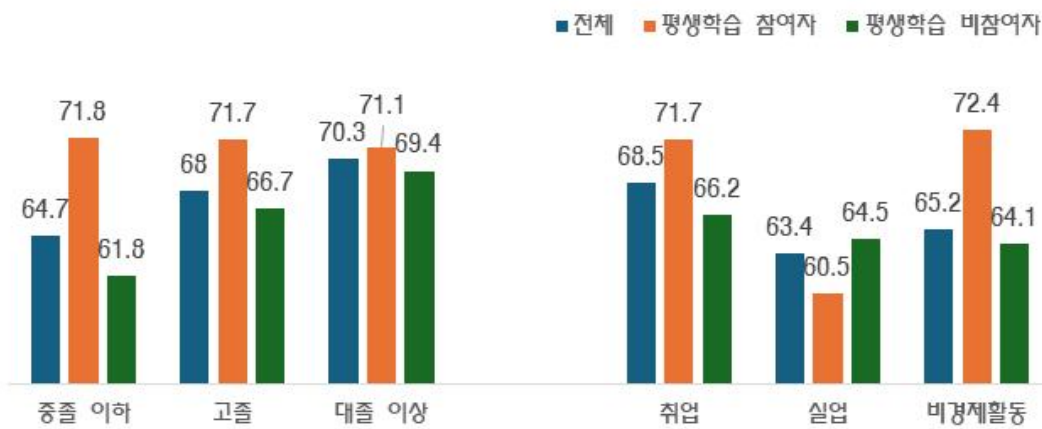
- Base: 전체
- 10점 척도(1점: 매우 불만족스럽다 - 10점: 매우 만족스럽다)를 100점으로 환산하여 산출함

<그림 C2-2> 현재 생활의 만족도(평생학습 참여여부 x 연령별, 학력별, 경제생활상태별)

(단위: 점/100점)



(단위: 점/100점)



- Base: 전체
- 10점 척도(1점: 매우 불만족스럽다 - 10점: 매우 만족스럽다)를 100점으로 환산하여 산출함

<표 C2-1> 현재 생활의 만족도

(단위: 점/100점)

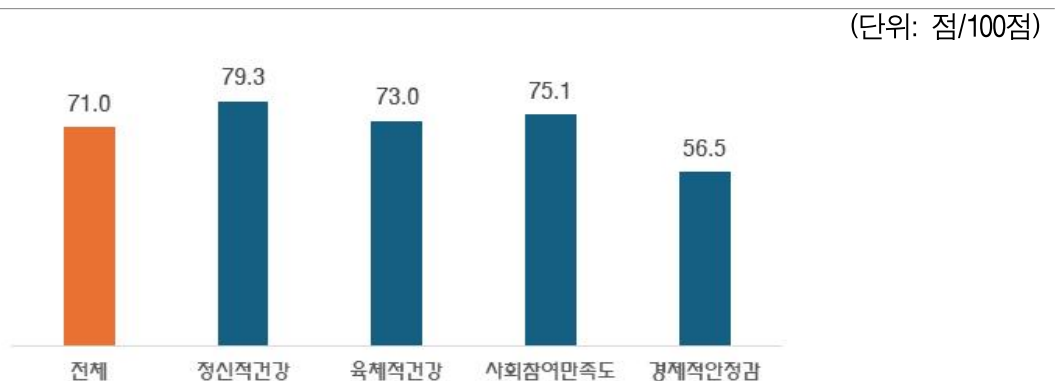
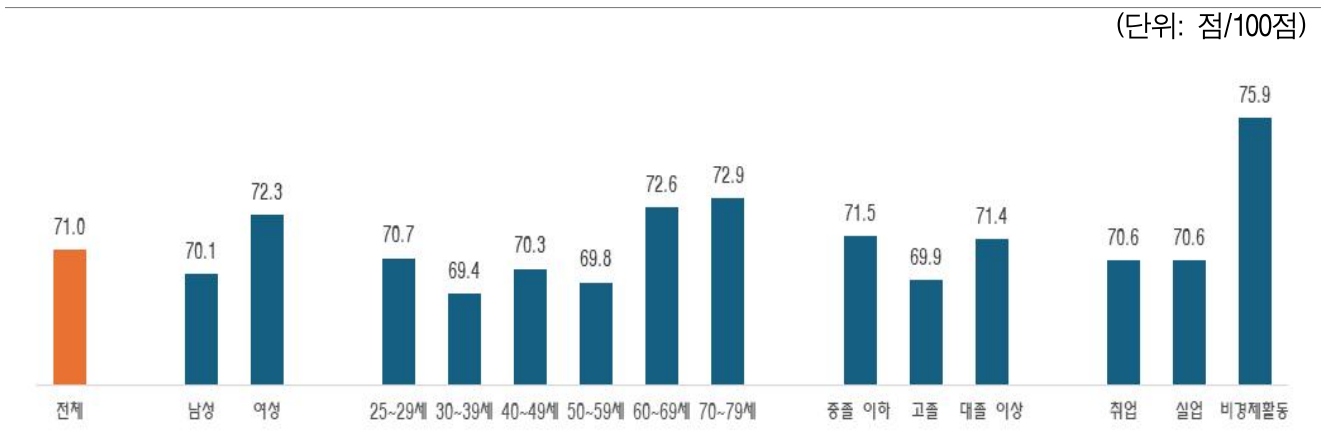
구 분		전 체	평생학습 참여자	평생학습 비참여자
전 국		71.6	74.1	70.4
전 체		67.6	71.5	65.6
성	남성	67.8	71.2	65.5
	여성	67.4	71.9	65.6
연령	25~29세	65.0	66.7	63.6
	30~39세	68.3	69.1	67.4
	40~49세	67.7	69.9	66.2
	50~59세	67.9	72.1	65.9
	60~69세	68.2	73.5	65.8
	70~79세	66.8	74.3	64.0
학력	중졸 이하	64.7	71.8	61.8
	고졸	68.0	71.7	66.7
	대졸 이상	70.3	71.1	69.4
경제활동상태	취업	68.5	71.7	66.2
	실업	63.4	60.5	64.5
	비경제활동	65.2	72.4	64.1

- Base: 전체
- 10점 척도(1점: 매우 불만족스럽다 - 10점: 매우 만족스럽다)를 100점으로 환산하여 산출함
- 전국 수치 출처: 2023년 (2022.12.31.기준) 한국성인의 평생학습실태

## ISSUE. 평생학습의 삶의 질 향상 기여도

- 평생학습 참여자를 대상으로 평생학습 참여가 삶의 질 향상에 얼마나 도움이 되었는지 묻는 문항의 점수는 71.0점으로 나타남. 전국의 경우 68.6점임
- 여성(72.3점)이 남성(70.1점)보다 평생학습이 삶의 질 향상에 기여한다고 긍정적으로 생각하는 것으로 나타남. 연령이 높을수록 높았으며, 비경제활동 응답자의 경우 학습 참여가 삶의 질을 향상하는 데 도움을 준다고 생각하는 정도가 높음
- 세부적으로 살펴보면, 평생학습 참여가 ‘정신적 건강’에 도움이 된다는 응답이 79.3점으로 가장 높았으며, ‘사회참여 만족도(75.1점)’, ‘육체적 건강(71.1점)’, ‘경제적 안정감(56.5점)’ 순으로 나타남

<그림 C2-3> 평생학습 참여가 미치는 삶의 질 향상 정도



- Base: 평생학습(형식 또는 비형식교육) 참여자
- 5점 척도(1점: 전혀 도움이 안 됨 ~ 5점: 매우 도움이 됨)를 100점으로 환산하여 산출함
- 전체 점수는 4개 항목에 대한 100점 점수를 산술평균하여 산출함

### <그림 C2-4> 평생학습 참여가 미치는 삶의 질 향상 정도(경제활동상태별)

(단위: 점/100점)



- Base: 평생학습(형식 또는 비형식교육) 참여자
- 5점 척도(1점: 전혀 도움이 안 됨 ~ 5점: 매우 도움이 됨)를 100점으로 환산하여 산출함
- 전체 점수는 4개 항목에 대한 100점 점수를 산술평균하여 산출함

### <표 C2-2> 평생학습 참여가 미치는 삶의 질 향상 정도

(단위: 점/100점)

구분	전체	정신적 건강	육체적 건강	사회참여만족도	경제적안정감	
전국	68.6	74.3	71.1	70.8	58.3	
전체	71.0	79.3	73.0	75.1	56.5	
성	남성	70.1	77.4	71.3	75.0	56.6
	여성	72.3	82.1	75.2	75.3	56.4
연령	25~29세	70.7	80.5	75.2	73.9	53.3
	30~39세	69.4	81.4	71.7	73.2	51.4
	40~49세	70.3	78.3	72.8	72.8	57.3
	50~59세	69.8	78.3	72.5	74.5	53.9
	60~69세	72.6	80.6	72.7	77.3	59.6
	70~79세	72.9	77.5	74.5	78.6	61.1
학력	중졸 이하	71.5	79.0	73.0	77.6	56.4
	고졸	69.9	77.4	72.1	74.1	56.2
	대졸 이상	71.4	81.0	73.6	74.3	56.8
경제활동상태	취업	70.6	78.5	72.4	74.5	56.9
	실업	70.6	80.4	67.6	82.5	51.8
	비경제활동	75.9	87.7	81.6	79.7	54.6

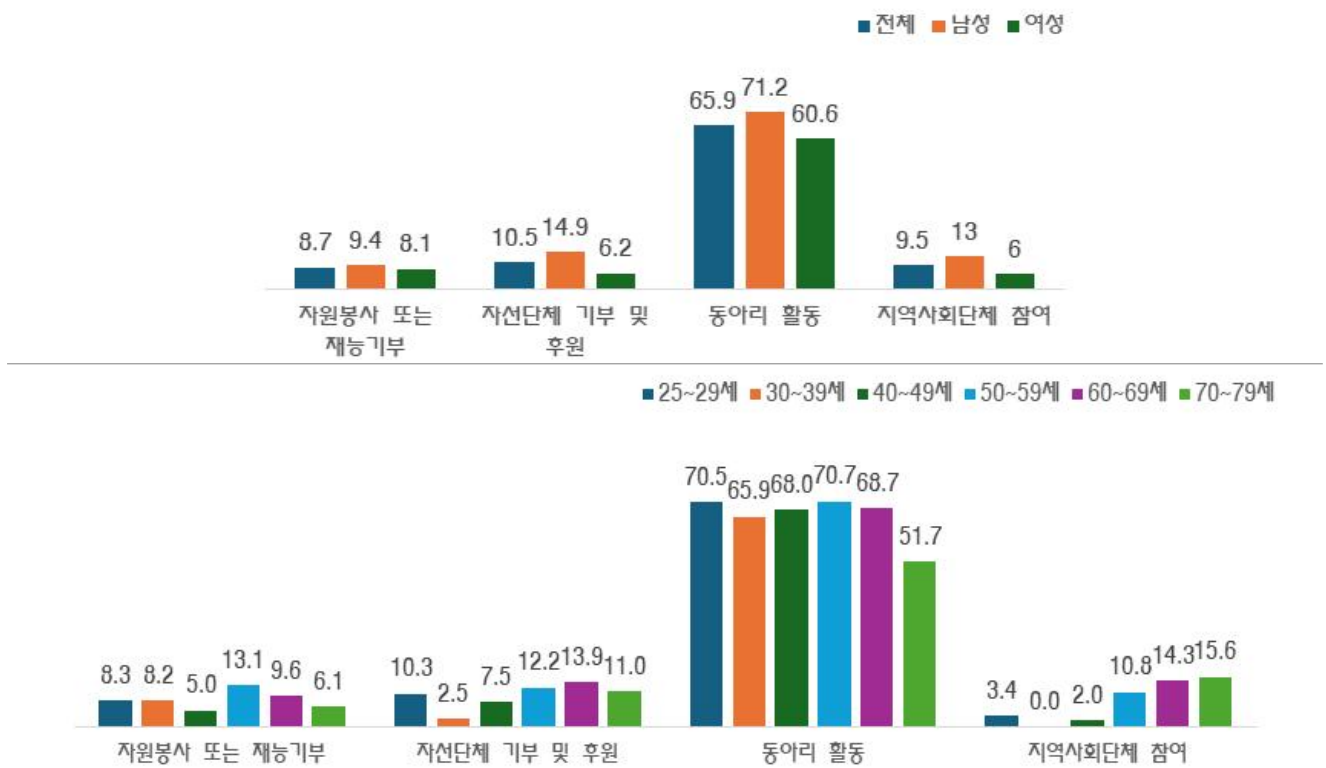
- Base: 평생학습(형식 또는 비형식교육) 참여자
- 5점 척도(1점: 전혀 도움이 안 됨 ~ 5점: 매우 도움이 됨)를 100점으로 환산하여 산출함
- 전체 점수는 4개 항목에 대한 100점 점수를 산술평균하여 산출함
- 전국 수치 출처: 2023년 (2022.12.31.기준) 한국성인의 평생학습실태

## ISSUE. 사회참여정도

- 한 해(2022년 1월~12월) 동안 참여한 사회활동은 무엇인가에 대하여 ‘동아리 활동’의 참여율이 65.9%로 가장 높게 나타났으며, 다음으로 ‘자선단체 기부 및 후원(10.5%)’, ‘지역사회단체 참여(9.5%)’, ‘자원봉사 또는 재능기부(8.7%)’ 순으로 나타남
- 남성의 경우 여성보다 사회참여정도가 활발한 것으로 나타났으며, 연령이 높을수록 ‘지역사회단체 참여’ 활동이 증가함
- 전반적으로 학력이 높은 경우 사회활동에 활발히 참여하는 경향이 있으나 ‘지역사회단체 참여’의 경우 중졸 이하(15.8%)의 학력 수준을 가진 성인들이 높은 비율로 참여함

<그림 C2-5> 사회참여정도(성별, 연령별)

(단위: %)



• Base: 전체

<표 C2-3> 사회참여정도

(단위: %)

구 분		자원봉사 또는 재능기부	자선단체 기부 및 후원	동아리 활동	지역사회단체 참여
전 국		5.3	8.7	53.2	2.9
전 체		8.7	10.5	65.9	9.5
성	남성	9.4	14.9	71.2	13.0
	여성	8.1	6.2	60.6	6.0
연령	25~29세	8.3	10.3	70.5	3.4
	30~39세	8.2	2.5	65.9	0.0
	40~49세	5.0	7.5	68.0	2.0
	50~59세	13.1	12.2	70.7	10.8
	60~69세	9.6	13.9	68.7	14.3
	70~79세	6.1	11.0	51.7	15.6
학력	중졸 이하	9.1	10.6	54.6	15.8
	고졸	7.4	9.1	71.5	8.1
	대졸 이상	10.1	12.4	70.9	4.4
경제활동상태	취업	10.4	11.9	68.5	11.1
	실업	6.6	9.2	65.2	6.6
	비경제활동	3.1	5.6	56.3	4.0

- Base: 전체
- 전국 수치 출처: 2023년 (2022.12.31.기준) 한국성인의 평생학습실태

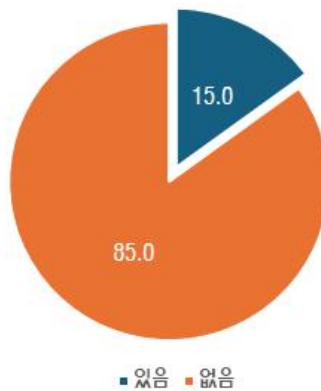
## D. 평생학습 참여 환경

### D1. 평생학습 불참요인

- 전남지역 성인 10명 중 1명 정도는 평생학습에 참여하고 싶었으나 참여하지 못한 프로그램이 있는 것으로 응답(15.0%)함. 성별로는 여성(18.8%)이 남성(11.1%)에 비해 평생학습에 참여하고 싶었으나 참여하지 못했다고 응답한 비율이 높게 나타남. 연령별로는 25-29세(23.15)가 다른 연령층에 비해 평생학습에 참여하고 싶었으나 참여하지 못했다고 응답한 비율이 높게 나타남

<그림 D1-1> 참여하고 싶었으나 참여하지 못한 평생학습 프로그램 유무

(단위: %)



• Base: 전체

- 평생학습 불참요인으로서는 ‘직장 업무로 인한 시간 부족’ 이 41.4%로 가장 높게 나타났으며 다음으로 ‘가까운 거리에 교육훈련기관이 없어서(31.6%)’, ‘학습비가 너무 비싸서(17.8%)’, ‘교육에 대한 정보가 부족해서(11.9%)’ 등 순으로 나타남
- 남성은 ‘직장업무로 인한 시간 부족(19.3%)’, ‘가까운 거리에 교육훈련 기관이 없어서(10.7%)’, ‘학습비가 비싸서(9.1%)’ 순으로 참여하지 못한 이유를 밝힘. 여성은 ‘직장업무로 인한 시간 부족(22.1%)’, ‘가까운 거리에 교육훈련 기관이 없어서(20.8%)’, ‘가족 부양에 따른 시간 부족(9.3%)’ 순으로 참여하지 못한 이유를 밝힘

- 연령별로는 평생학습 불참요인으로 ‘50~59세(14.5%)’가 ‘직장업무로 인한 시간 부족’을 다른 연령층에 비해 높게 응답했으며, ‘60~69세(10.6%)’는 ‘가까운 거리에 교육훈련기관이 없어서’를 참여하지 못한 이유로 응답함

<그림 D1-2> 평생학습 불참요인

(단위: %, 중복응답)



- Base: 평생학습에 참여할 의사가 있었으나 참여하지 못한 응답자

<표 D1-1> 평생학습 불참요인

(단위: %, 중복응답)

구 분	참여하지 못한 평생학습 프로그램 있었음	평생학습 프로그램 불참요인										
		교육 시설이 만족스럽지 못해서	학습비가 너무 비싸서	가까운 거리에 교육 훈련 기관이 없어서	교육에 대한 정보가 부족해서	건강상의 이유로	동기, 자신감 부족	함께 배울 친구가 없어서	직장 업무로 인한 시간 부족	가족 부양에 따른 시간 부족	기타	
전 국	15.0	2.9	14.5	24.0	11.9	4.4	15.9	6.6	53.3	13.8	4.9	
전 체	15.0	2.0	17.8	31.6	11.9	3.2	4.4	2.7	41.4	10.5	9.3	
성	남성	11.1	0.6	9.1	10.7	5.7	0.5	2.8	1.1	19.3	1.2	1.8
	여성	18.8	1.5	8.6	20.8	6.1	2.7	1.6	1.6	22.1	9.3	7.6
연령	25~29세	23.1	0.5	3.3	1.1	1.4	0.0	0.6	0.0	4.0	1.0	0.0
	30~39세	13.0	0.6	2.4	3.5	0.0	0.0	0.0	0.0	3.5	2.9	0.0
	40~49세	14.0	0.0	1.9	4.8	0.0	0.5	0.0	0.6	9.0	3.4	1.8
	50~59세	15.9	0.0	6.0	6.9	3.6	0.5	2.8	0.6	14.5	1.6	0.0
	60~69세	15.6	1.0	4.3	10.6	5.3	0.5	0.5	1.0	9.9	1.6	2.1
	70~79세	12.5	0.0	0.0	4.7	1.6	1.6	0.5	0.5	0.5	0.0	5.4
학력	중졸 이하	17.3	0.5	4.3	14.3	4.8	1.6	2.2	0.5	11.1	1.6	7.0
	고졸	11.9	0.5	5.9	7.3	5.1	0.5	1.1	1.1	13.0	3.9	2.3
	대졸 이상	16.5	1.1	7.5	10.0	1.9	1.1	1.1	1.2	17.3	5.1	0.0
경제 활동 상태	취업	15.4	2.0	13.5	23.0	9.3	1.1	3.9	1.7	40.3	6.7	4.0
	실업	12.1	0.0	1.6	1.0	0.0	0.0	0.5	0.5	0.0	1.1	0.0
	비경제활동	14.1	0.0	2.6	7.5	2.6	2.2	0.0	0.6	1.1	2.7	5.3

- 참여하지 못한 평생학습 프로그램 있었음 Base: 전체
- 평생학습 불참요인 Base: 평생학습에 참여할 의사가 있었으나 참여하지 못한 응답자
- 중복응답
- 전국 수치 출처: 2023년 (2022.12.31.기준) 한국 성인의 평생학습실태

## D2. 앞으로 참여하길 희망하는 프로그램

- 향후 참여하길 희망하는 프로그램은 ‘스포츠강좌(29.8%)’가 가장 많았고, 그 다음으로 ‘음악강좌(13.8%)’, ‘미술강좌(6.8%)’, ‘직무능력향상교육과정(5.9%)’ 등의 순으로 나타남

<그림 D2-1> 앞으로 참여하길 희망하는 프로그램

(단위: %, 중복응답)



- Base: 전체
- 참여 희망 프로그램 높은 순으로 작성됨

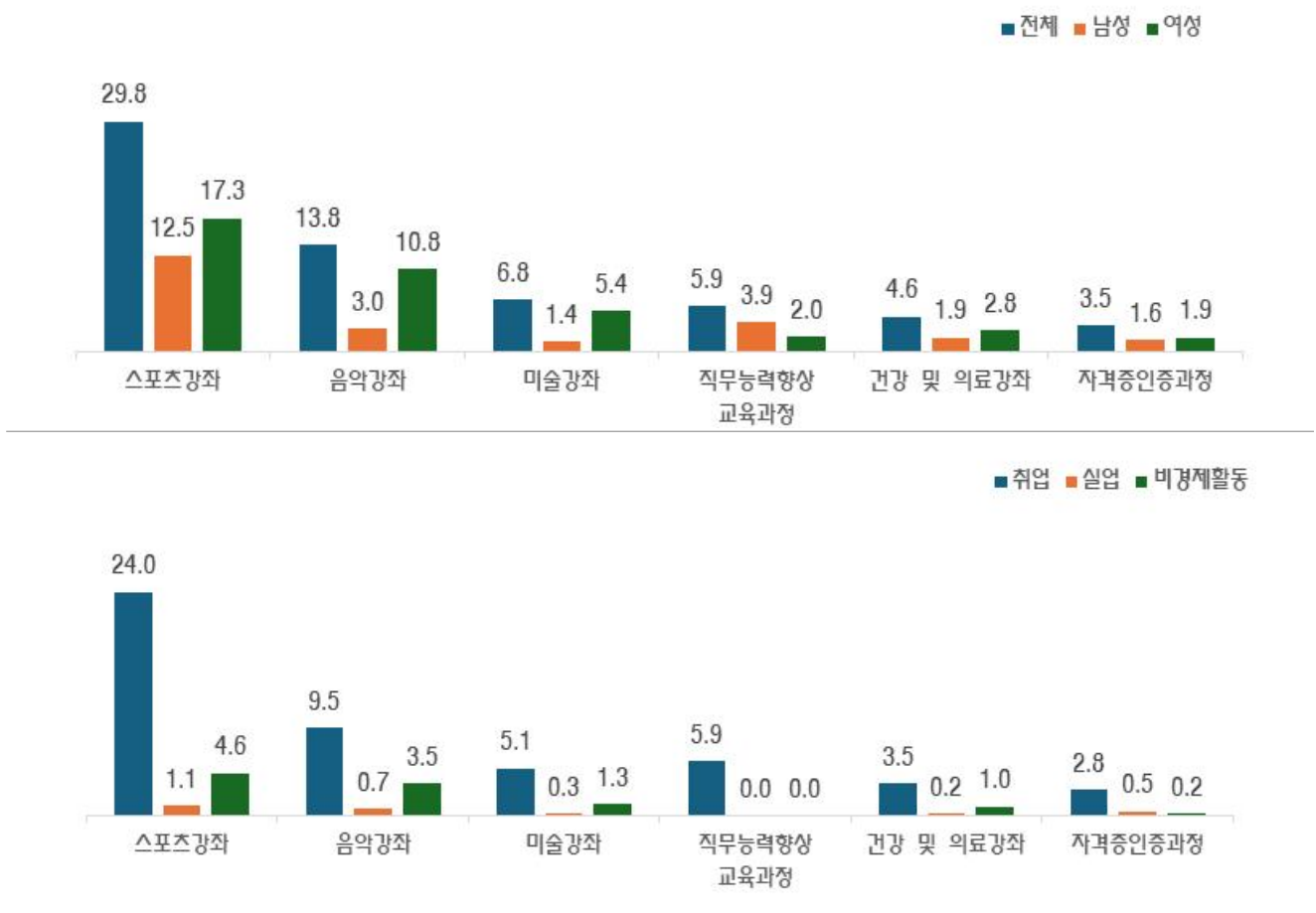
- 성별에 상관없이 ‘스포츠강좌’ (남성 12.5%, 여성 17.3%)에 대한 수요가 가장 많았으며, 그 외 남성의 경우 ‘직무능력향상 교육과정(3.9%)’, ‘음악강좌(3.0%)’, 여

성의 경우 ‘음악강좌(10.8%)’, ‘미술강좌(5.4%)’, ‘건강 및 의료강좌(2.8%)’ 에 참여하고 싶다는 응답이 높음

- 취업자의 경우 ‘스포츠강좌(24.0%), 음악강좌(9.5%), 직무능력향상교육과정(5.9%), 미술강좌(5.1%) 순으로 참여 프로그램을 희망

<그림 D2-2> 앞으로 참여하길 희망하는 상위 6위 프로그램(성별, 경제활동상태별)

(단위: %, 중복응답)



- Base: 전체
- 참여 희망 프로그램 높은 순으로 작성됨

<표 D2-1> 앞으로 참여하길 희망하는 프로그램

(단위: %, 중복응답)

구 분		스포츠 강좌	음악 강좌	미술 강좌	직무 능력 향상 교육 과정	건강 및 의료강 좌	자격증 인증 과정	가정 생활 강좌	컴퓨터 자격증 강좌	인문 교양 강좌	4차 산업 혁명 강좌
전 국		30.9	8.6	4.8	2.7	4.5	4.8	4.2	2.3	1.7	3.0
전 체		29.8	13.8	6.8	5.9	4.6	3.5	2.2	2.0	1.4	1.3
성	남성	12.5	3.0	1.4	3.9	1.9	1.6	0.1	1.2	0.3	1.1
	여성	17.3	10.8	5.4	2.0	2.8	1.9	2.1	0.8	1.1	0.2
연령	25~29세	1.2	0.3	0.3	0.4	0.2	0.6	0.4	0.5	0.1	0.2
	30~39세	2.9	0.6	0.9	0.7	0.2	0.9	0.5	0.3	0.4	0.3
	40~49세	7.1	2.2	1.4	1.6	0.6	0.5	0.3	0.5	0.0	0.4
	50~59세	7.1	2.9	2.2	0.9	0.6	1.3	0.5	0.5	0.5	0.2
	60~69세	8.0	4.8	1.2	1.4	1.9	0.2	0.4	0.2	0.2	0.1
	70~79세	3.5	2.9	0.8	0.8	1.1	0.1	0.1	0.0	0.3	0.1
학력	중졸 이하	8.4	5.9	2.0	1.4	2.3	0.2	0.4	0.1	0.3	0.2
	고졸	10.4	5.5	2.0	1.9	1.1	1.1	0.6	0.4	0.4	0.3
	대졸 이상	10.9	2.3	2.7	2.6	1.2	2.2	1.1	1.4	0.7	0.9
경제활동 상태	취업	24.0	9.5	5.1	5.9	3.5	2.8	1.5	1.7	1.2	1.1
	실업	1.1	0.7	0.3	0.0	0.2	0.5	0.1	0.2	0.1	0.0
	비경제활동	4.6	3.5	1.3	0.0	1.0	0.2	0.6	0.1	0.2	0.2

- Base: 전체
- 참여 희망 프로그램 높은 순으로 작성됨
- 전국 수치 출처: 2023년 (2022.12.31.기준) 한국 성인의 평생학습실태

<표 D2-1> 앞으로 참여하길 희망하는 프로그램(계속)

(단위: %, 중복응답)

구 분		컴퓨터 강좌	외국어 자격증 강좌	경제 경영 강좌	환경 생태 강좌	시민 참여 교육 강좌	외국어 강좌	취업 및 창업 준비 과정	종교 교육 강좌	지도자 과정	문해 교육
전 국		2.9	1.8	4.3	1.3	0.7	4.3	0.9	1.1	0.7	0.2
전 체		1.2	1.2	0.9	0.9	0.9	0.9	0.8	0.8	0.6	0.2
성	남성	1.2	0.5	0.7	0.9	0.7	0.7	0.6	0.3	0.4	0.0
	여성	0.8	0.3	0.3	0.0	0.2	0.5	0.2	0.5	0.2	0.2
연령	25~29세	0.5	0.5	0.1	0.2	0.2	0.1	0.3	0.0	0.2	0.1
	30~39세	0.3	0.2	0.3	0.0	0.2	0.6	0.1	0.0	0.0	0.0
	40~49세	0.5	0.0	0.2	0.0	0.0	0.4	0.2	0.1	0.1	0.1
	50~59세	0.5	0.2	0.4	0.2	0.4	0.0	0.2	0.3	0.1	0.0
	60~69세	0.2	0.0	0.0	0.6	0.1	0.1	0.0	0.2	0.2	0.0
	70~79세	0.0	0.0	0.0	0.0	0.1	0.1	0.0	0.2	0.1	0.0
학력	중졸 이하	0.1	0.0	0.0	0.2	0.3	0.1	0.1	0.2	0.2	0.0
	고졸	0.4	0.3	0.1	0.3	0.0	0.1	0.4	0.4	0.0	0.2
	대졸 이상	1.4	0.6	0.9	0.4	0.6	1.0	0.3	0.2	0.4	0.0
경제활동 상태	취업	1.7	0.6	0.9	0.7	0.8	1.0	0.3	0.5	0.5	0.1
	실업	0.2	0.1	0.0	0.0	0.1	0.0	0.4	0.2	0.0	0.0
	비경제활동	0.1	0.2	0.0	0.3	0.0	0.2	0.1	0.1	0.1	0.1

- Base: 전체
- 참여 희망 프로그램 높은 순으로 작성됨
- 전국 수치 출처: 2023년 (2022.12.31.기준) 한국 성인의 평생학습실태

### D3. 평생학습 정보접근성

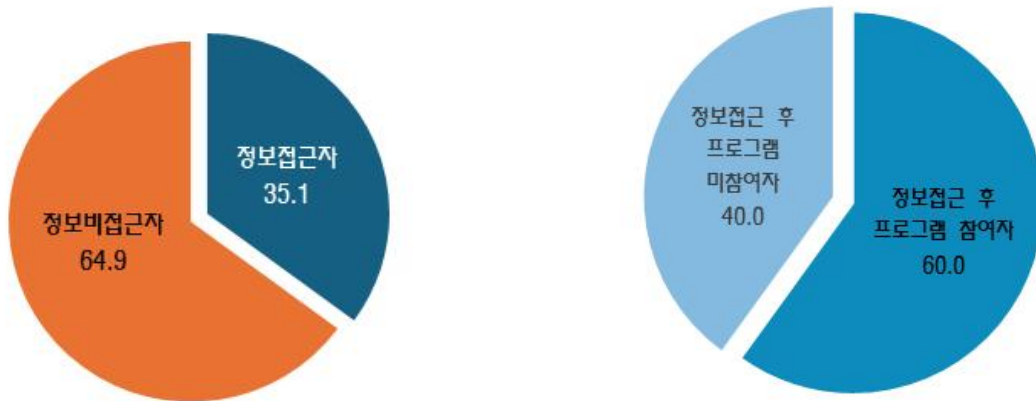
평생학습 정보접근율이란?

- 지난 1년간(2022년 1월~12월) 만 25~79세 성인 중 교육 또는 학습 참여를 목적으로 관련 정보에 접근한 응답자의 비율

- 전남지역 성인의 35.1%가 평생학습 관련 정보를 접한 경험이 있으며, 그 중 60.0%가 정보 접근 후 프로그램에 참여했던 것으로 나타남
- 정보접근율은 성별에 따라 차이가 없었으나 정보 접근 후 프로그램 참여율에 있어서 남성(68.2%)이 여성(51.7%)보다 높았음. 전국 실태조사에 따르면, 여성이 정보접근율과 정보 접근 후 프로그램에 참여하는 비율이 높았으나 전남지역의 경우는 남성이 높은 것으로 나타남. 연령이 높아질수록 정보접근율은 낮아졌으나, 정보 접근 후 프로그램 참여율은 높아지는 경향을 보임. 학력이 높을수록 정보접근율과 정보 접근 후 프로그램 참여율은 높아짐

<그림 D3-1> 평생학습 정보접근성

(단위: %)



정보접근율

정보 접근 후 프로그램 참여율

- 정보접근율 Base: 전체
- 정보 접근 후 프로그램 참여율 Base: 정보 접근 경험자

<표 D3-1> 평생학습 정보접근성

(단위: %)

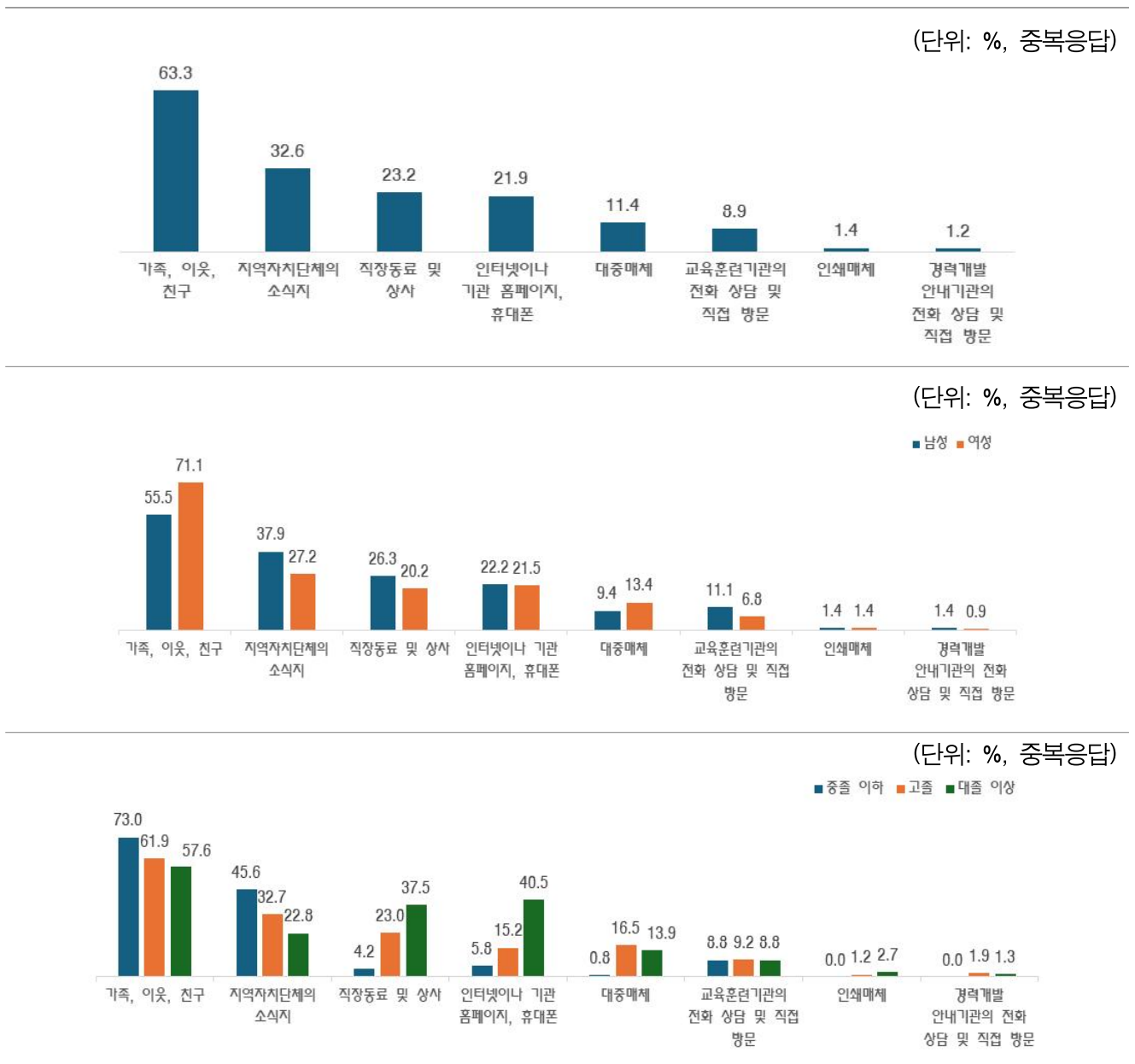
구 분		정보접근율	정보 접근 후 프로그램 참여율
전 국		32.3	48.5
전 체		35.1	60.0
성	남성	35.1	68.2
	여성	35.1	51.7
연령	25~29세	40.1	58.7
	30~39세	38.5	44.0
	40~49세	38.9	65.4
	50~59세	34.9	54.2
	60~69세	33.7	62.4
	70~79세	30.0	69.7
학력	중졸 이하	29.2	71.5
	고졸	33.3	52.0
	대졸 이상	44.0	59.6
경제활동상태	취업	37.6	65.1
	실업	35.6	50.1
	비경제활동	25.7	34.5

- 정보접근율 Base: 전체
- 정보 접근 후 프로그램 참여율 Base: 정보 접근 경험자
- 전국 수치 출처: 2023년 (2022.12.31.기준) 한국성인의 평생학습실태

## ISSUE. 평생학습 관련 정보접근경로

- 평생학습 관련 정보를 접한 경험이 있는 경우, 주로 ‘가족, 이웃, 친구(63.3%)’에게서 정보를 획득한다는 응답이 가장 높게 나타났으며, 그 다음으로 ‘지역자치단체의 소식지(32.6%)’, ‘직장동료 및 상사(23.2%)’, ‘인터넷이나 기관 홈페이지, 휴대폰(21.9%)’ 등의 순으로 나타남

<그림 D3-2> 평생학습 정보접근경로



• Base: 정보 접근 경험자

<표 D3-2> 평생학습 정보 접근 경로

(단위: %, 중복응답)

구 분		가족, 이웃, 친구	지역자치 단체의 소식지	직장동료 및 상사	인터넷이나 기관 홈페이지, 휴대폰	대중매체	교육훈련 기관의 전화 상담 및 직접 방문	인쇄매체	경력개발 안내기관의 전화 상담 및 직접 방문
전 남		54.0	26.1	22.9	38.3	26.4	13.4	4.2	5.2
전 체		63.3	32.6	23.2	21.9	11.4	8.9	1.4	1.2
성	남성	55.5	37.9	26.3	22.2	9.4	11.1	1.4	1.4
	여성	71.1	27.2	20.2	21.5	13.4	6.8	1.4	0.9
연령	25~29세	66.4	26.2	21.2	52.2	21.6	4.0	12.1	0.0
	30~39세	52.1	25.6	30.0	24.0	24.9	6.6	0.0	0.0
	40~49세	56.6	18.8	46.3	37.0	10.5	7.6	1.3	1.3
	50~59세	65.7	31.0	28.3	25.7	11.7	11.0	1.0	2.1
	60~69세	63.9	39.4	9.8	8.8	9.3	8.3	1.0	0.8
	70~79세	74.7	49.4	3.3	4.5	1.5	12.5	0.0	1.6
학력	중졸 이하	73.0	45.6	4.2	5.8	0.8	8.8	0.0	0.0
	고졸	61.9	32.7	23.0	15.2	16.5	9.2	1.2	1.9
	대졸 이상	57.6	22.8	37.5	40.5	13.9	8.8	2.7	1.3
경제활동 상태	취업	61.7	33.2	27.8	22.8	9.5	8.8	0.6	1.1
	실업	49.9	25.0	5.2	43.0	12.3	28.2	11.7	6.8
	비경제활동	75.8	31.3	3.2	11.2	21.6	4.4	3.2	0.0

- Base: 정보 접근 경험자
- 전국 수치 출처: 2023년 (2022.12.31.기준) 한국 성인의 평생학습실태

## E. 무형식학습 참여율

무형식학습이란?

- 졸업장이나 학위 취득을 목적으로 하는 형식교육과 교육프로그램 또는 강좌를 수강하거나 교육훈련기관에서 강사로부터 배우는 비형식교육과는 달리, 학습자의 자발적 혹은 우연한 활동이나 참여를 통해 무언가를 새롭게 배우거나 알게 되는 경험

- 무형식학습 참여형태별로 살펴보면, ‘가족, 친구 또는 직장동료, 상사의 도움이나 조언을 통한 지식 습득’ 이 82.5%로 가장 높게 나타났으며, 다음으로 ‘유튜브(Youtube) 등을 활용한 정보 습득(66.0%)’, ‘학습을 목적으로 텔레비전, 라디오 등을 활용한 지식 습득(59.8%)’ 등의 순으로 나타남
- 무형식학습 참여율은 성별에 따라서 유의한 차이는 없으나 연령이 높을수록 무형식 학습 참여율이 높아지다가 다시 낮아지는 경향을 보임
- ‘도서관 등을 방문을 통한 학습’ 에 있어서는 40대 이하의 연령층의 참여율이 50대 이상의 연령층 참여율보다 높으며, 학력이 높을수록 참여율이 높아짐
- 경찰상태 중 취업자들의 경우 무형식학습 참여율이 실업자 또는 비경제활동인구에 비해 높은 편임

<그림 E1-1> 무형식학습 참여율

(단위: %)



• Base: 전체

<표 E1-1> 무형식학습 참여율

(단위: %)

구 분		영역1	영역2	영역3	영역4	영역5	영역6	영역7	영역8	영역9	영역10
전 국		67.6	38.1	68.2	48.4	43.2	28.9	16.7	10.9	20.1	28.4
전 체		82.5	40.4	66.0	48.0	59.8	33.3	20.0	10.8	26.1	33.5
성	남성	82.9	40.1	66.9	48.4	60.0	34.9	19.0	11.7	26.3	36.5
	여성	82.1	40.7	65.2	47.5	59.5	31.6	21.0	9.9	26.0	30.4
연령	25~29세	5.2	10.0	6.9	8.2	6.0	9.9	11.2	22.8	8.2	7.8
	30~39세	10.8	19.7	13.5	15.5	11.9	17.5	16.2	19.9	12.7	13.7
	40~49세	18.9	27.5	23.2	27.1	21.4	26.7	24.8	26.5	25.5	25.9
	50~59세	23.2	27.5	27.8	27.5	22.4	22.6	23.9	22.4	26.3	22.8
	60~69세	27.1	13.1	23.9	17.3	25.6	18.8	20.2	6.8	19.4	20.5
	70~79세	14.7	2.1	4.7	4.4	12.7	4.5	3.6	1.5	7.8	9.2
학력	중졸 이하	28.6	8.0	13.9	9.0	25.1	8.8	8.1	3.3	14.8	16.9
	고졸	40.3	41.5	47.7	46.4	40.3	43.9	40.8	37.9	40.1	40.7
	대졸 이상	31.1	50.5	38.4	44.6	34.6	47.3	51.1	58.9	45.1	42.4
경제활동 상태	취업	78.6	79.4	80.0	79.6	78.9	77.5	75.9	77.8	77.8	77.1
	실업	4.1	5.7	5.1	5.8	4.9	6.8	8.1	9.7	5.1	6.0
	비경제활동	17.3	14.9	14.8	14.6	16.2	15.6	16.0	12.5	17.2	16.9

- Base: 전체
- 전국 수치 출처: 2023년 (2022.12.31.기준) 한국 성인의 평생학습실태
- 영역1 가족, 친구 또는 직장동료, 상사의 도움이나 조언을 통한 지식 습득
- 영역2 트위터, 페이스북, 카페, 블로그, 밴드 등을 활용한 정보 습득
- 영역3 유튜브(Youtube) 등을 활용한 정보 습득
- 영역4 인터넷 뉴스, E-book 등 온라인매체를 활용한 정보 습득
- 영역5 학습을 목적으로 텔레비전, 라디오 등을 활용한 지식 습득
- 영역6 책이나 전문잡지 등 인쇄매체를 활용한 지식 습득
- 영역7 역사적·자연적·산업적 장소를 방문을 통한 지식 습득
- 영역8 도서관 등을 방문을 통한 학습
- 영역9 축제, 박람회, 음악회 등을 통한 학습
- 영역10 스포츠, 등산 등 신체를 움직이는 활동을 통한 학습

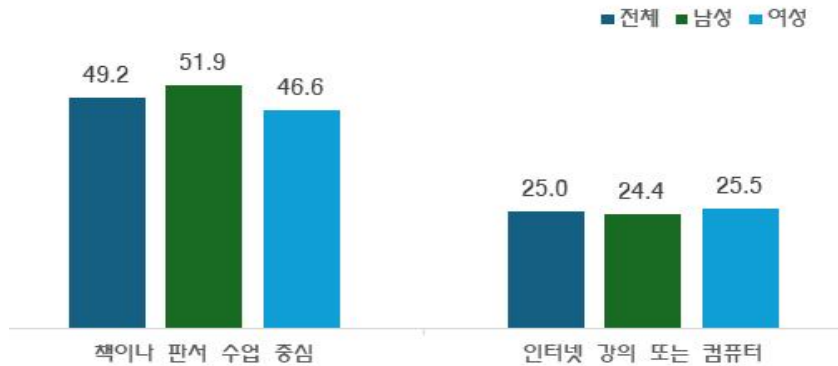
## F. 학습활동

### F1. 학습매체 선호도

- 전라남도 성인의 학습매체에 대한 선호도를 조사한 결과, 책이나 판서 수업 중심의 학습을 선호하는 비율은 49.2%, 인터넷 강의 또는 컴퓨터(전자책, 태블릿PC, 스마트폰 등)를 통한 학습을 선호하는 비율은 25.0%로 나타남

<그림 F1-1> 학습매체 선호도

(단위: %)

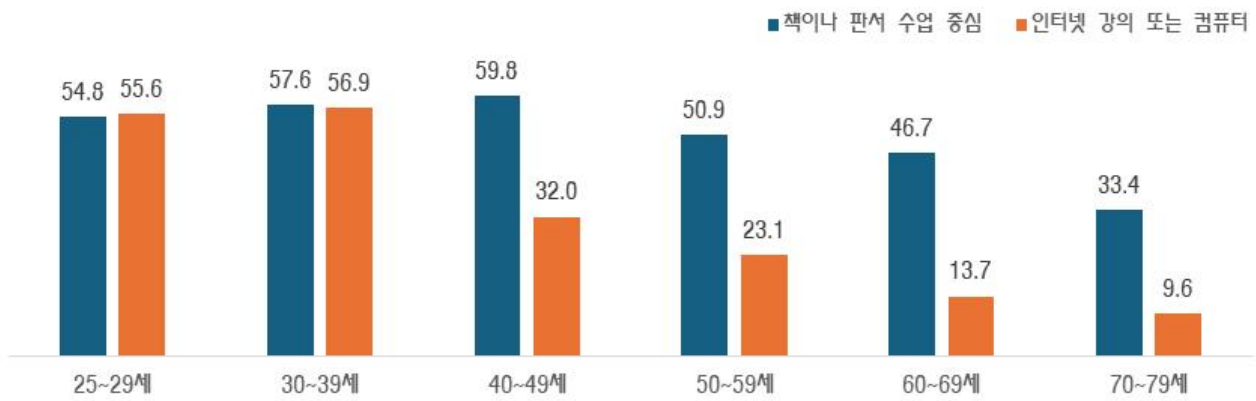


- Base: 전체
- 선호도는 '4. 다소 그렇다' 와 '5. 매우 그렇다' 의 응답비율을 합하여 산출함

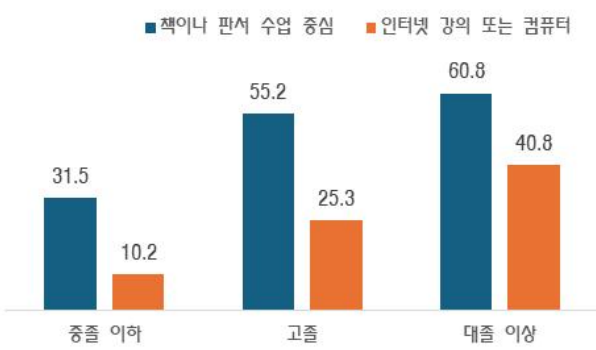
- 연령별 학습매체 선호도에 있어서 만25~29세, 만30~39세 연령층은 책이나 판서 수업 중심의 학습을 선호하는 비율이나 인터넷 강의 또는 컴퓨터(전자책, 태블릿PC, 스마트폰 등)를 통한 학습을 선호하는 비율이 비슷한 수준을 보이거나 40세 이상 연령층은 인터넷 강의 또는 컴퓨터(전자책, 태블릿PC, 스마트폰 등)를 통한 학습을 선호하는 비율이 급격하게 감소함
- 학력별로는 '고졸 이상' 은 책이나 판서 수업 중심의 학습(고졸 55.2%, 대졸 이상 60.8%)을 '중졸 이하(31.5%)' 보다 선호하며, 학력이 높을수록 인터넷 강의 또는 컴퓨터 중심의 학습 선호도(중졸 이하 10.2%, 고졸 25.3%, 대졸 이상 40.8%)가 높아짐

<그림 F1-2> 학습매체 선호도(연령별, 학력별, 경제활동상태별)

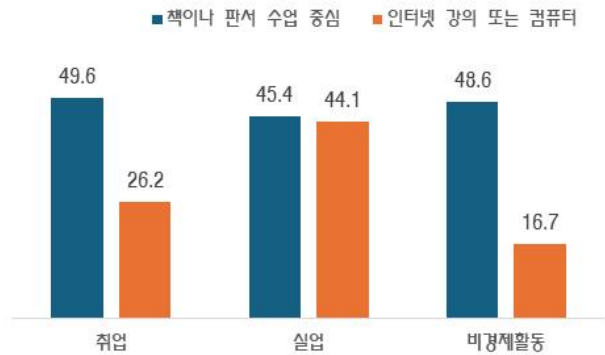
(단위: %)



(단위: %)



(단위: %)



- Base: 전체
- 선호도는 '4. 다소 그렇다' 와 '5. 매우 그렇다' 의 응답비율을 합하여 산출함

<표 F1-1> 학습매체 선호도

(단위: %)

구 분		학습매체 선호도	
		책이나 판서 수업 중심	인터넷 강의 또는 컴퓨터 (전자책, 태블릿PC, 스마트폰 등)
전 국		50.5	42.8
전 체		49.2	25.0
성	남성	51.9	24.4
	여성	46.6	25.5
연령	25~29세	54.8	55.6
	30~39세	57.6	56.9
	40~49세	59.8	32.0
	50~59세	50.9	23.1
	60~69세	46.7	13.7
	70~79세	33.4	9.6
학력	중졸 이하	31.5	10.2
	고졸	55.2	25.3
	대졸 이상	60.8	40.8
경제활동상태	취업	49.6	26.2
	실업	45.4	44.1
	비경제활동	48.6	16.7

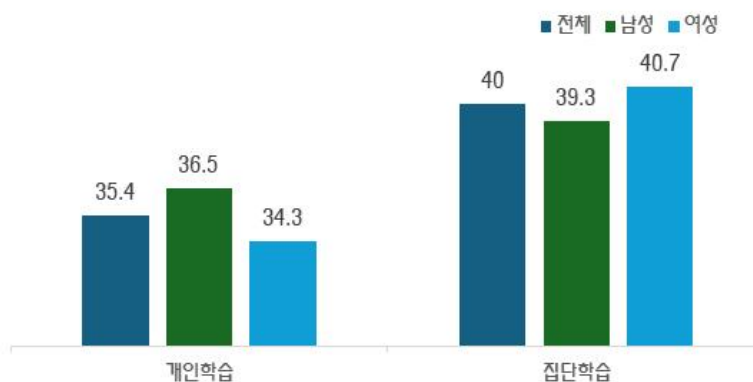
- Base: 전체
- 선호도는 '4. 다소 그렇다' 와 '5. 매우 그렇다' 의 응답비율을 합하여 산출함

## F2. 학습방법 선호도

- 전라남도 성인의 학습방법에 대한 선호도를 조사한 결과, ‘개인학습을 선호하는 비율’ 이 35.4%, ‘집단학습을 선호하는 비율’ 이 40.0%로 나타남. 전남 성인의 경우 집단학습에 대한 선호도가 더 높음
- 여성(34.3%)보다 남성(36.5%)이 개인학습을 더 선호함

<그림 F2-1> 학습방법 선호도

(단위: %)

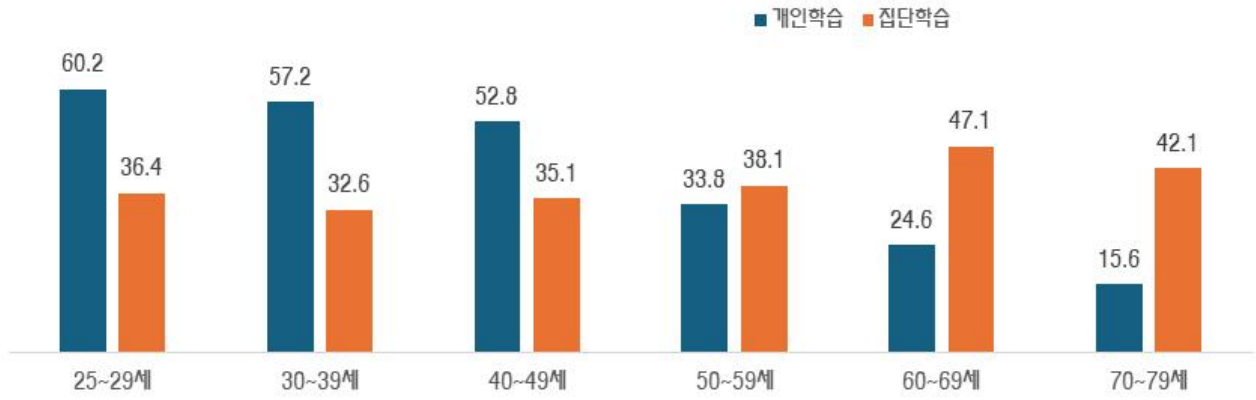


- Base: 전체
- 선호도는 '4. 다소 그렇다' 와 '5. 매우 그렇다' 의 응답비율을 합하여 산출함

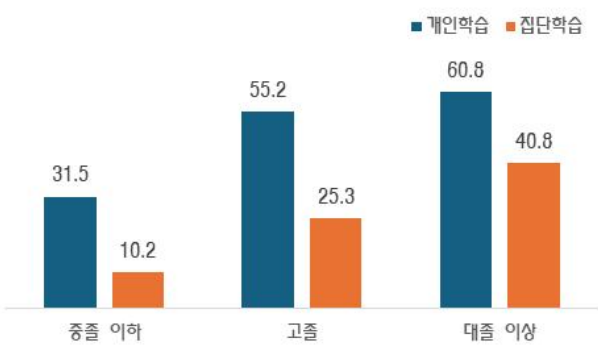
- 40대 이하의 연령층의 경우 개인학습에 대한 선호도가 높은 편이며, 50대 이상 연령층은 집단학습에 대한 선호도가 높은 편임
- 학력 수준이 높을수록 개인학습에 대한 선호도(중졸 이하 31.5%, 고졸 55.2%, 대졸 이상 60.8%)가 높은 것으로 나타남
- 경제활동상태별로 살펴보면 집단학습을 가장 높게 선호하는 경우는 실업자(48.3%)임

<그림 F2-2> 학습방법 선호도(연령별, 학력별, 경제활동상태별)

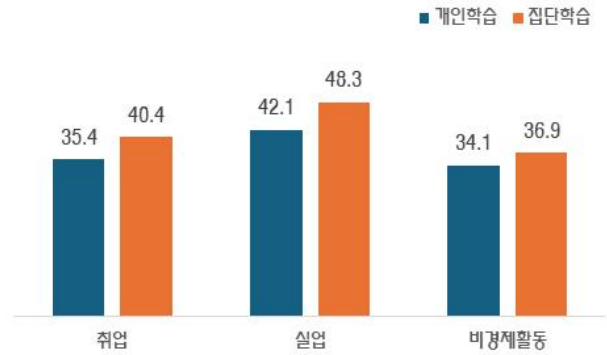
(단위: %)



(단위: %)



(단위: %)



- Base: 전체
- 선호도는 '4. 다소 그렇다' 와 '5. 매우 그렇다' 의 응답비율을 합하여 산출함

<표 F2-1> 학습방법 선호도

(단위: %)

구 분		개인학습	집단학습
전 국		40.2	41.8
전 체		35.4	40.0
성	남성	36.5	39.3
	여성	34.3	40.7
연령	25~29세	60.2	36.4
	30~39세	57.2	32.6
	40~49세	52.8	35.1
	50~59세	33.8	38.1
	60~69세	24.6	47.1
	70~79세	15.6	42.1
학력	중졸 이하	11.6	43.1
	고졸	38.2	37.2
	대졸 이상	57.8	40.3
경제활동상태	취업	35.4	40.4
	실업	42.1	48.3
	비경제활동	34.1	36.9

- Base: 전체
- 선호도는 '4. 다소 그렇다' 와 '5. 매우 그렇다' 의 응답비율을 합하여 산출함

### F3. 학습에 대한 태도

- 전라남도 성인의 학습태도를 조사한 결과, ‘성인이 되어서도 지속적으로 학습을 하는 사람은 일자리를 잃을 가능성이 적다(76.9점)’, ‘성공적인 직장생활을 위해서는 지식과 기술을 끊임없이 향상시켜야 한다(76.0점)’, ‘교육훈련은 보다 나은 일상생활을 영위하는 데 도움을 준다(72.6점)’ 순으로 나타남
- 전라남도 성인은 직장생활 또는 일자리를 유지하기 위하여 학습을 지속해야 한다고 인식하고 있음

<그림 F3-1> 학습에 대한 태도



- Base: 전체
- 5점 척도(1점: 전혀 그렇지 않다 - 5점: 매우 그렇다)를 100점으로 환산하여 산출함

<표 F3-1> 학습에 대한 태도

(단위: 점/100점)

구 분		유형1	유형2	유형3	유형4	유형5	유형6	유형7	유형8
전 국		71.5	72.2	66.2	59.8	69.2	68.0	69.7	66.0
전 체		76.9	76.0	70.2	60.0	72.6	68.2	70.4	68.4
성	남성	77.2	76.0	68.6	61.3	72.1	67.7	70.5	67.9
	여성	76.7	75.9	71.7	58.8	73.0	68.8	70.3	68.9
연령	25~29세	78.2	78.0	76.6	66.3	73.0	72.8	74.0	76.9
	30~39세	77.7	77.2	71.7	62.4	70.4	69.2	70.3	69.9
	40~49세	76.5	74.8	70.8	58.9	71.4	73.2	74.4	68.3
	50~59세	76.3	74.4	68.2	62.3	71.2	65.5	68.4	68.0
	60~69세	78.7	77.2	70.6	57.8	75.0	67.6	69.5	67.6
	70~79세	74.7	75.9	68.5	58.5	73.0	65.8	69.2	66.8
학력	중졸 이하	75.0	73.7	67.5	55.5	71.0	62.6	64.9	65.1
	고졸	77.1	76.8	70.4	61.3	73.5	68.9	70.7	69.2
	대졸 이상	78.8	77.3	72.7	63.3	73.0	73.7	76.1	71.0
경제활동상태	취업	77.3	76.6	70.3	59.4	72.7	68.1	70.1	68.7
	실업	75.8	76.3	70.9	64.8	77.0	72.3	77.3	69.7
	비경제활동	75.9	73.6	69.4	61.4	71.2	67.9	70.3	67.0

- Base: 전체
- 5점 척도(1점: 전혀 그렇지 않다 - 5점: 매우 그렇다)를 100점으로 환산하여 산출함
- 전국 수치 출처: 2023년 (2022.12.31.기준) 한국 성인의 평생학습실태
  - 유형1 성인이 되어서도 지속적으로 학습을 하는 사람은 일자리를 잃을 가능성이 적다
  - 유형2 성공적인 직장생활을 위해서는 지식과 기술을 끊임없이 향상시켜야 한다
  - 유형3 고용주는 고용인들의 훈련을 책임져야 한다
  - 유형4 직장에서 필요로 하는 기술을 학교에서는 배울 수 없다
  - 유형5 교육훈련은 보다 나은 일상생활을 영위하는 데 도움을 준다
  - 유형6 새로운 것을 배우는 것은 즐겁다
  - 유형7 학습을 통해 자신감을 얻는다
  - 유형8 성인학습자는 자신의 학습을 위해 무언가를 지불할 각오를 해야 한다

## G. 만 30~59세 성인의 평생학습

### G1. 응답자의 특성: 만 30~59세 전라남도 성인

- 만 30~59세 전라남도 성인의 평생학습 실태를 분석함
- 평생학습 조사에 참여한 만 30~59세 전남 성인 중 49.5%는 남성이며, 50.5%는 여성임. 학력 분포는 중졸 이하(7.9%), 고졸(45.7%), 대졸 이상(46.3%)이며, 경제활동상태는 84.0%가 취업자이며, 실업자는 4.7%, 비경제활동 상태의 응답자는 11.3%임
- 만 30~59세의 취업자는 61.7%가 10명 이하 규모의 직장에 재직 중임

<표 G1-1> 응답자 특성: 만 30~59세 전라남도 성인

(단위: %)

구 분		25~29세	30~59세	60세 이상
성	남성	65.2	49.5	48.3
	여성	34.8	50.5	51.7
학력	중졸 이하	0.0	7.9	64.0
	고졸	28.6	45.7	32.1
	대졸 이상	71.4	46.3	3.9
경제활동상태	취업	68.8	84.0	66.9
	실업	15.0	4.7	1.7
	비경제활동	16.2	11.3	31.4
직장의 규모	10명 이하	59.8	61.7	88.8
	11~49명	13.9	18.2	8.7
	50~99명	14.1	13.1	1.1
	100~299명	4.7	4.0	0.3
	300명 이상	7.4	3.0	1.1
직장 근무 기간	1년 미만	9.4	2.2	1.1
	1~5년 미만	72.2	19.9	14.8
	5~10년 미만	16.0	20.1	12.2
	10~15년 미만	2.3	22.1	9.3
	15~20년 미만	0.0	14.2	6.5
	20년 이상	0.0	21.6	56.1

- Base: 전체
- 고졸에는 대학 재학, 중퇴, 휴학, 수료가 포함됨

## G2. 평생학습 참여 현황: 만 30~59세 전라남도 성인

### 평생학습 참여율

- 만 30~59세인 전남 성인 중 38.1%가 평생학습에 참여함. 형식교육 참여율은 0.2%, 비형식교육 참여율은 37.9%이며, 직업관련 비형식교육 참여율은 25.3%임

<그림 G2-1> 평생학습 참여율: 만 30~59세 전라남도 성인

(단위: %)



- Base: 전체 응답자 중 만30~59세 성인 응답수
- 전체 참여율: 형식교육 참여율+비형식교육 참여율-동시참여율
- 직업관련 비형식교육: '취업, 이직, 창업에 도움', '일하는데 필요한 기능 습득', '성과급 연봉 등 소득 증대', '고용안정' 등 직업 관련 목적을 가진 비형식교육 참여자에 대한 현황임

<표 G2-1> 평생학습 참여율: 만 30~59세 전라남도 성인

(단위: %)

구분	전체 (형식·비형식)	영역			
		형식교육	비형식교육	직업관련 비형식교육	
전체	34.6	0.3	34.4	22.6	
연령	25~29세	44.5	1.7	42.8	28.7
	30~59세	38.1	0.2	37.9	25.3
	60세 이상	29.4	0.2	29.4	18.7

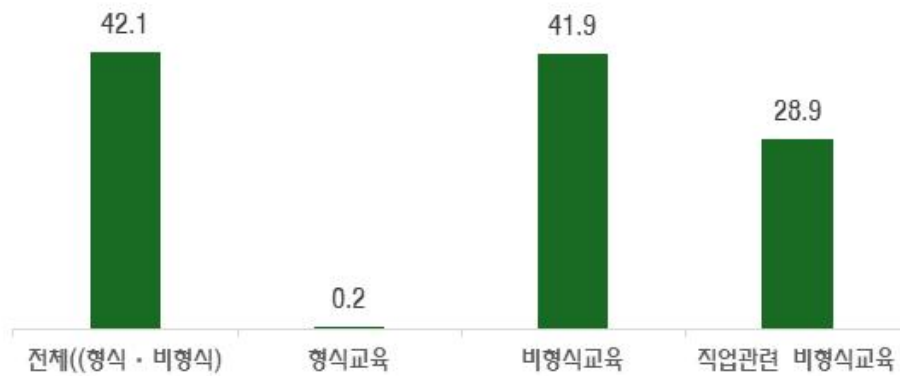
- Base: 전체
- 전체 참여율: 형식교육 참여율+비형식교육 참여율-동시참여율
- 직업관련 비형식교육: '취업, 이직, 창업에 도움', '일하는데 필요한 기능 습득', '성과급 연봉 등 소득 증대', '고용안정' 등 직업 관련 목적을 가진 비형식교육 참여자에 대한 현황임

## 취업자의 평생학습 참여율

- 만 30~59세 전남 성인 중 84,0%가 취업상태임. 이들 중 42.1%가 평생학습에 참여함. 비형식교육 참여는 41.9%이며, 직업관련 비형식교육에 참여한 비율은 28.9%임

<그림 G2-2> 취업자의 평생학습 참여율: 만 30~59세 전라남도 성인

(단위: %)



- Base: 취업자 중 만30~59세 성인 응답수
- 전체 참여율: 형식교육 참여율+비형식교육 참여율-동시참여율
- 직업관련 비형식교육: '취업, 이직, 창업에 도움', '일하는데 필요한 기능 습득', '성과급 연봉 등 소득 증대', '고용안정' 등 직업 관련 목적을 가진 비형식교육 참여자에 대한 현황임

<표 G2-2> 취업자의 평생학습 참여율: 만 30~59세 전라남도 성인

(단위: %)

구분	취업자 평생학습 참여율				
	전체 (형식·비형식)	형식교육	비형식교육	직업관련 비형식교육	
전체	40.6	0.2	40.5	28.5	
연령	25~29세	48.2	0.0	48.2	29.8
	30~59세	42.1	0.2	41.9	28.9
	60세 이상	37.4	0.3	37.4	27.9

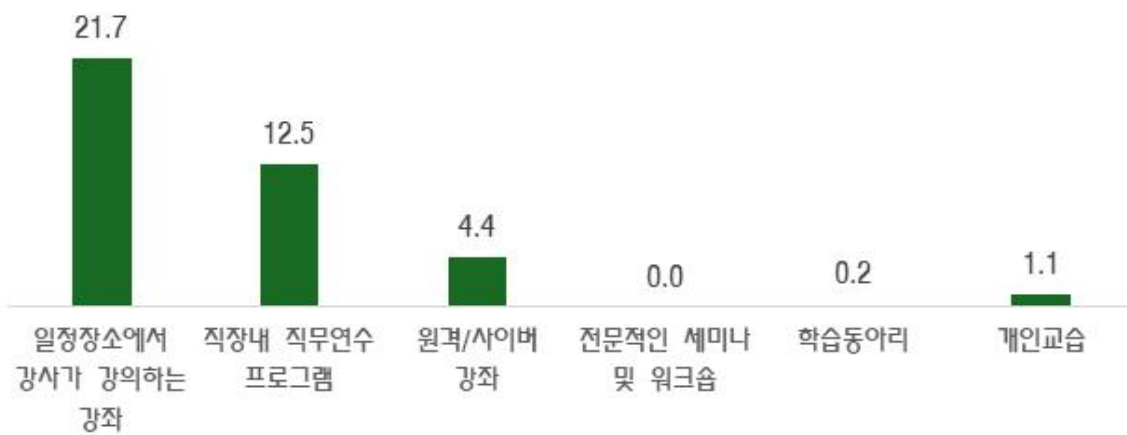
- Base: 취업자
- 전체 참여율: 형식교육 참여율+비형식교육 참여율-동시참여율
- 직업관련 비형식교육: '취업, 이직, 창업에 도움', '일하는데 필요한 기능 습득', '성과급 연봉 등 소득 증대', '고용안정' 등 직업 관련 목적을 가진 비형식교육 참여자에 대한 현황임

## 비형식교육 참여형태별 참여율

- 만 30~59세 전남 성인이 비형식교육에 참여할 때 참여형태는 ‘일정장소에서 강사가 강의하는 강좌(21.7%)’, ‘직장내 직무연수프로그램(12.5%)’, ‘원격/사이버 강좌(4.4%)’ 순으로 나타남

<그림 G2-3> 비형식교육 참여형태별 참여율: 만 30~59세 전라남도 성인

(단위: %)



• Base: 전체 중 만30~59세 성인 응답수

<표 G2-3> 비형식교육 참여형태별 참여율: 만 30~59세 전라남도 성인

(단위: %)

구 분	일정장소에서 강사가 강의하는 강좌	직장내 직무연수프로그램	원격/사이버 강좌	전문적인 세미나 및 워크숍	학습동아리	개인교습	
전 체	23.6	8.3	3.7	0.2	0.2	0.7	
연령	25~29세	22.3	14.9	6.6	2.4	0.0	0.0
	30~59세	21.7	12.5	4.4	0.0	0.2	1.1
	60세 이상	26.0	2.8	2.5	0.2	0.4	0.2

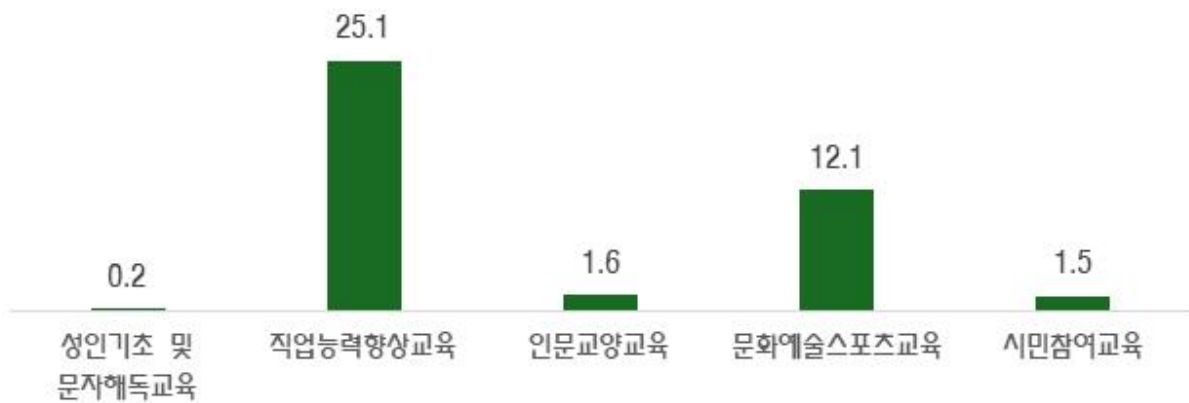
• Base: 전체

## 비형식교육 영역별 참여율

- 만 30~59세 전남 성인의 비형식교육 영역별 참여율은 ‘직업능력 향상교육(25.1%)’, ‘문화예술스포츠교육(12.1%)’, ‘인문교양교육(1.5%)’ 순으로 나타남

<그림 G2-4> 비형식교육 영역별 참여율: 만 30~59세 전라남도 성인

(단위: %)



- Base: 전체 응답자 중 만30~59세 성인 응답수

<표 G2-4> 비형식교육 영역별 참여율: 만 30~59세 전라남도 성인

(단위: %)

구분		성인기초 및 문자해독교육	직업능력 향상교육	인문교양 교육	문화예술 스포츠교육	시민참여 교육
전체		0.2	22.5	1.9	11.5	1.5
연령	25~29세	1.5	28.5	1.7	9.4	3.4
	30~59세	0.2	25.1	1.6	12.1	1.5
	60세 이상	0.0	18.7	2.4	11.1	1.3

- Base: 전체

## 비형식교육 프로그램별 참여율

○ 만 30~59세 전남 성인의 비형식교육 프로그램 참여율은 ‘직무능력향상교육과정(57.6%)’, ‘스포츠강좌(26.4%)’, ‘자격증인증과정(6.7%)’, ‘음악강좌(3.6%)’ 순임

<표 G2-5> 비형식교육 프로그램별 참여율: 만 30~59세 전라남도 성인

(단위: %, 중복응답)

구 분		직무 능력 향상 교육 과정	스포츠 강좌	음악 강좌	자격증 인증 과정	지도자 과정	건강 및 의료 강좌	미술 강좌	시민 참여 교육 강좌	외국어 강좌	취업 및 창업 준비 과정	
전 체		58.7	24.3	8.0	5.0	3.5	3.3	2.7	1.3	1.0	1.0	
연령	25-29세	43.9	21.9	0.0	15.1	7.9	0.0	0.0	0.0	4.1	0.0	
	30~59세	57.6	26.4	3.6	6.7	2.2	1.4	2.9	2.3	1.4	1.8	
	60세 이상	62.9	21.4	16.0	0.6	4.6	6.8	3.0	0.0	0.0	0.0	
30 ~ 59 세	성	남성	64.6	19.3	2.5	6.3	3.0	2.5	1.8	2.4	1.7	2.3
		여성	48.0	36.3	5.0	7.3	1.1	0.0	4.5	2.2	1.0	1.1
	학력	중졸 이하	53.8	23.8	7.1	0.0	15.3	9.2	9.2	7.9	0.0	0.0
		고졸	58.8	22.7	4.5	10.9	3.0	1.4	0.0	2.8	0.0	2.7
		대졸 이상	57.4	28.5	2.8	5.3	0.7	0.7	3.8	1.5	2.2	1.5
	경제 활동 상태	취업	61.6	25.0	2.5	5.4	2.4	1.0	2.0	2.5	1.5	0.9
		실업	10.5	28.3	11.3	46.8	0.0	14.7	14.7	0.0	0.0	13.6
		비경제활동	0.0	61.4	25.1	0.0	0.0	0.0	14.4	0.0	0.0	13.6
구 분		종교 교육 강좌	컴퓨터 자격증 강좌	경제· 경영 강좌	문해 교육	외국어 자격증 강좌	가정 생활 강좌	4차 산업 혁명 강좌	컴퓨터 강좌	인문 교양 강좌	환경 생태 강좌	
전 체		0.7	0.6	0.5	0.5	0.5	0.3	0.2	0.0	0.0	0.0	
연령	25-29세	0.0	4.1	4.1	3.5	3.5	0.0	0.0	0.0	0.0	0.0	
	30~59세	0.4	0.5	0.5	0.5	0.4	0.4	0.0	0.0	0.0	0.0	
	60세 이상	1.3	0.0	0.0	0.0	0.0	0.0	0.6	0.0	0.0	0.0	
30 ~ 59 세	성	남성	0.0	0.9	0.8	0.0	0.0	0.0	0.0	0.0	0.0	
		여성	1.0	0.0	0.0	1.1	1.1	1.1	0.0	0.0	0.0	
	학력	중졸 이하	0.0	0.0	0.0	0.0	0.0	0.0	0.0	0.0	0.0	
		고졸	1.3	1.7	0.0	1.5	0.0	0.0	0.0	0.0	0.0	
		대졸 이상	0.0	0.0	0.8	0.0	0.7	0.7	0.0	0.0	0.0	
	경제 활동 상태	취업	0.4	0.6	0.5	0.5	0.5	0.5	0.0	0.0	0.0	
		실업	0.0	0.0	0.0	0.0	0.0	0.0	0.0	0.0	0.0	
		비경제활동	0.0	0.0	0.0	0.0	0.0	0.0	0.0	0.0	0.0	

- Base: 비형식교육에 참여한 응답자
- 전체

### G3. 평생학습 참여 프로그램: 만 30~59세 전라남도 성인

#### 형식교육 참여목적

- 만 30~59세 전남 성인 중 형식교육 참여자를 대상으로 참여목적에 응답하게 했을 때 직업관련 목적이 100%로 나타남. 즉 졸업장(학위)을 얻기 위한 교육에 참여하는 이 유가 직업과 관련성이 높은 것으로 볼 수 있음

<그림 G3-1> 형식교육 참여목적: 만 30~59세 전라남도 성인

(단위: %)



- Base: 형식교육 참여자 중 만30~59세 성인의 응답 수
- 직업관련 목적: '취업, 이직, 창업에 도움', '일하는 데 필요한 기능 습득', '성과급, 연봉 등 소득 증대', '고용안정'을 목적으로 함

<표 G3-1> 형식교육 참여목적: 만 30~59세 전라남도 성인

(단위: %)

구분	직업관련 목적	직업과 무관한 목적
전 체	36.3	63.7
연령별	25~29세	100.0
	30~59세	0
	60세 이상	100.0

- Base: 형식교육 참여자의 응답 수
- 직업관련 목적: '취업, 이직, 창업에 도움', '일하는 데 필요한 기능 습득', '성과급, 연봉 등 소득 증대', '고용안정'을 목적으로 함

## 비형식교육 참여목적

- 만 30~59세의 전남 성인이 비형식교육에 참여하는 목적은 주로 ‘직업관련 목적(63.3%)’ ‘인 것으로 나타남. 직업과 무관한 목적은 36.7%임
- 직업관련 목적은 ‘일하는 데 필요한 기능 습득(38.8%)’, ‘고용안정(17.4%)’ 순으로 나타남. 직업과 무관한 목적으로 ‘건강관리(20.3%)’, ‘심리적 만족 및 행복감 증대(7.4%)’ 순으로 나타남

<그림 G3-2> 비형식교육 참여목적: 만 30~59세 전라남도 성인

(단위: %)



- Base: 비형식교육 참여자 중 만 30~59세 성인의 응답 수
- 직업관련 목적: ‘취업, 이직, 창업에 도움’, ‘일하는 데 필요한 기능 습득’, ‘성과급, 연봉 등 소득 증대’, ‘고용안정’을 목적으로 함

<표 G3-2> 비형식교육 참여목적: 만 30~59세 전라남도 성인

(단위: %)

구분	직업 관련 목적	취업, 이직, 창업에 도움	일하는 데 필요한 기능 습득	성과급, 연봉 등 소득 증대	고용 안정	직업과 무관한 목적	건강 관리	심리적 만족 및 행복감 증대	교양 함양이나 지식 습득 등 자기개발	사회 참여	친목 도모 증진	
												전체
전체	63.1	4.6	42.9	1.7	14.0	36.9	19.4	10.6	2.9	3.5	0.6	
연령	25~29세	68.0	23.2	28.7	0.0	16.1	32.0	19.2	6.3	3.5	3.1	0.0
	30~59세	63.3	6.1	38.8	1.1	17.4	36.7	20.3	7.4	4.4	3.4	1.2
	60세 이상	62.2	0.0	50.0	2.7	9.6	37.8	18.2	15.1	0.9	3.6	0.0

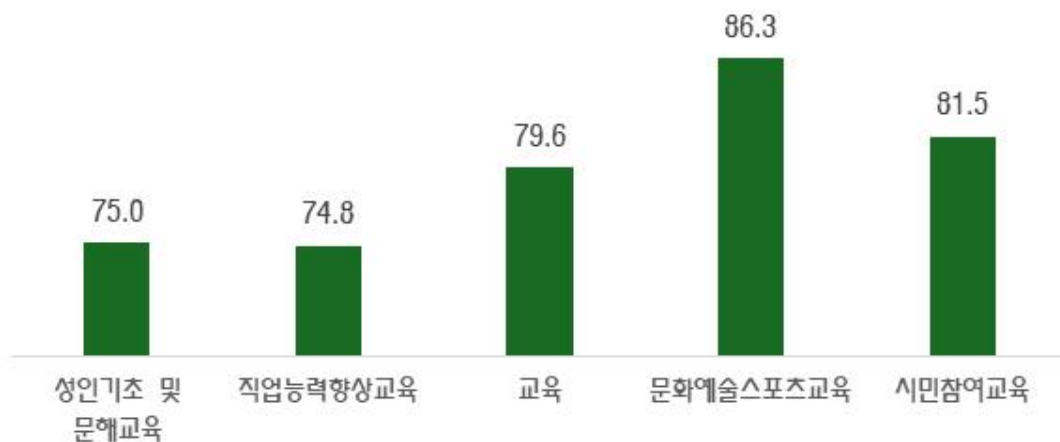
- Base: 비형식교육 참여자의 응답 수
- 직업관련 목적: ‘취업, 이직, 창업에 도움’, ‘일하는 데 필요한 기능 습득’, ‘성과급, 연봉 등 소득 증대’, ‘고용안정’을 목적으로 함

## 참여 프로그램 만족도

- 만 30~59세의 전남 성인의 비형식교육 프로그램 영역별 만족도는 전남 성인 전체와 유사함. ‘문화예술스포츠교육(86.3%)’에 대한 만족도가 가장 높으며, ‘시민참여교육(81.5%)’, ‘인문교양교육(79.6%)’ 순으로 만족도가 높음

<그림 G3-3> 비형식교육 프로그램 영역별 만족도: 만 30~59세 전라남도 성인

(단위: 점/100점)



- Base: 비형식교육 참여자 중 만 30~59세 성인의 응답 수
- 5점 척도(1점: 매우 불만족-5점: 매우 만족)를 100점으로 환산하여 산출함

<표 G3-3> 비형식교육 프로그램 영역별 만족도: 만 30~59세 전라남도 성인

(단위: 점/100점)

구 분		성인기초 및 문해교육	직업능력 향상교육	인문교양 교육	문화예술 스포츠교육	시민참여 교육
전 체		75.0	76.1	80.6	87.3	80.6
연령	25~29세	75.0	66.2	75.0	88.8	100.0
	30~59세	75.0	74.8	79.6	86.3	81.5
	60세 이상	-	79.5	82.6	88.3	74.8

- Base: 비형식교육 참여자의 응답 수
- 5점 척도(1점: 매우 불만족-5점: 매우 만족)를 100점으로 환산하여 산출함
- '-' 해당숫자 없음

## 비형식교육 참여 교육기관

- 만 30~59세의 전남 성인은 ‘지식·인력 개발형태 평생교육기관(55.8%)’, ‘학원(20.0%)’, ‘주민자치센터(6.9%)’ 순으로 교육기관의 비형식교육에 참여함

<그림 G3-4> 기관별 비형식교육 참여율: 만 30~59세 전라남도 성인

(단위: %)



• Base: 비형식교육 참여자 중 만 30~59세 성인의 응답 수

<표 G3-4> 기관별 비형식교육 참여율: 만 30~59세 전라남도 성인

(단위: %)

구분	초·중등학교부설 평생교육 기관	대학교(원)부설평생 교육기관	원격교육 형태평생 교육기관	사업장 부설 평생교육 기관	시민사회 단체부설 평생교육 기관	언론기관 부설평생 교육기관	지식·인력 개발 형태 평생교육기관	평생 학습 관
전 체	1.1	1.3	6.1	2.9	0.0	0.3	55.2	10.5
연령	25~29세	0.0	4.1	4.1	0.0	0.0	42.3	7.6
	30~59세	1.9	1.3	5.3	2.8	0.0	55.8	2.4
	60세 이상	0.0	0.7	7.0	3.6	0.0	36.6	18.7
구분	주민자치 센터	복지관	도서관	종교시설 (교회, 성당, 사찰 등)	학원	문화예술 전시관	기타	
전 체	16.2	7.8	1.0	0.7	14.2	0.8	8.7	
연령	25~29세	0.0	3.5	3.8	0.0	28.8	5.6	8.2
	30~59세	6.9	3.1	0.9	0.4	20.0	0.0	6.3
	60세 이상	29.9	10.7	0.6	1.3	2.5	1.3	11.8

• Base: 비형식교육 참여자의 응답 수

## G4. 평생학습에 대한 투자: 만 30~59세 전라남도 성인

### 평생학습 연평균 참여시간

- 만 30~59세의 전남 성인은 형식교육의 경우 연평균 192시간을 참여하였다고 응답하였으며, 비형식교육의 경우 연평균 84.3시간을 참여한 것으로 나타남. 비형식교육 중 직업관련 목적의 교육에는 연평균 65.3시간을 참여한 것으로 나타남

### 평생학습 연평균 자기부담학습비

- 만 30~59세의 전남 성인은 형식교육에 대한 자기부담학습비를 0원으로 응답함, 비형식교육 자기부담학습비의 경우 연평균 18.3만원을 부담하고 있다고 응답함, 직업관련 목적의 비형식교육 자기부담학습비는 연평균 15.6만원으로 나타남

<표 G4-1> 평생학습 참여시간과 자기부담학습비: 만 30~59세 전라남도 성인

(단위: 시간, 만원)

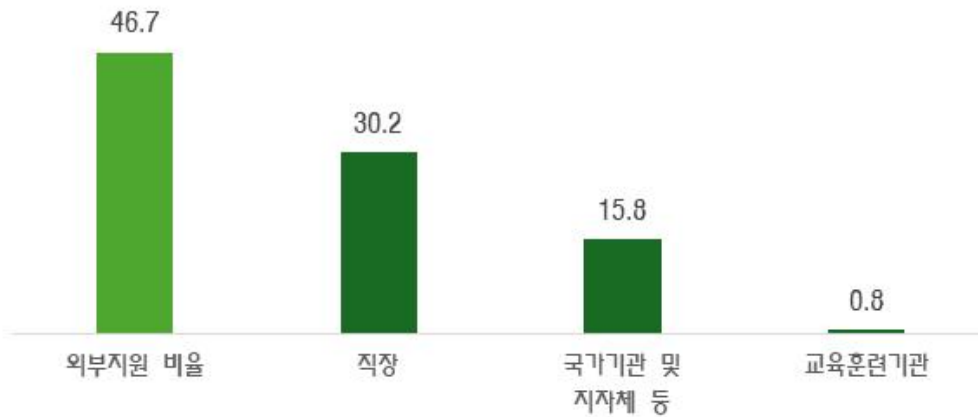
구 분	평생학습 참여시간			평생학습 자기부담 학습비			
	형식교육 참여시간	비형식교육 참여시간	직업관련 목적	형식교육 자기부담 학습비	비형식교육 자기부담 학습비	직업관련 목적	
전 체	360.5	70.3	47.6	207.6	12.0	5.8	
연령	25~29세	800	61.6	37.5	600.0	13.5	8.6
	30~59세	192	84.3	65.3	0.0	18.3	15.6
	60세 이상	48	51.1	21.6	0.0	2.7	0.8

- 형식교육 Base: 형식교육 참여자
- 비형식교육 Base: 비형식교육 참여자
- 직업관련 비형식교육 Base: 직업관련 목적 비형식교육 참여자
- 자기부담학습비는 본인 부담 교육비로서 지원액은 제외함

### 비형식교육 학습비 외부지원율 및 지원기관

- 만 30~59세의 전남 성인의 경우 비형식교육 학습비 외부지원율(46.7%)이 만 25~29세(54.4%)보다는 낮은 편이나 50대 이상(20.8%)보다는 높은 편임
- 만 30~59세의 외부지원비 지원기관은 직장(30.2%), 국가기관 및 지자체 등(15.8%), 교육훈련기관(0.8%) 순으로, 직장에서의 지원비율이 높음

<그림 G4-1> 비형식교육 학습비 외부지원율 및 지원기관: 만 30~59세 전라남도 성인 (단위: %)



• Base: 비형식교육 참여자 중 만 30~59세 성인의 응답 수

<표 G4-2> 비형식교육 학습비 외부지원율 및 지원기관: 만 30~59세 전라남도 성인 (단위: %)

구 분	외부지원 비율	지원기관		
		직장	국가기관 및 지자체 등	교육훈련 기관
전 체	36.3	19.0	16.1	1.2
연령	25~29세	29.6	18.2	6.6
	30~59세	30.2	15.8	0.8
	60세 이상	3.5	16.4	0.9

• Base: 비형식교육 참여자의 응답 수

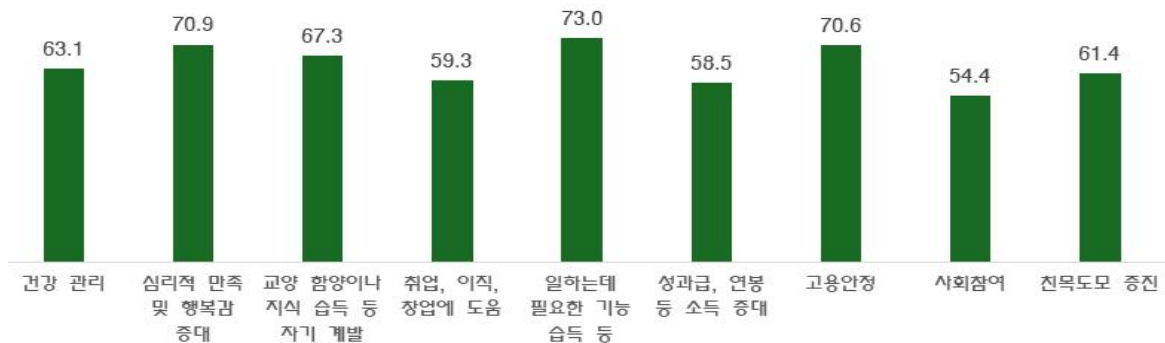
## G5. 평생학습의 성과: 만 30~59세 전라남도 성인

### 평생학습 성과

- 만 30~59세의 전남 성인은 평생학습 성과로 ‘일하는 데 필요한 기능 습득 등(73.0점)’, ‘심리적 만족 및 행복감 증대(70.9점)’, ‘고용안정(70.6점)’, ‘교양 함양이나 지식 습득 등 자기개발(67.3점)’, ‘건강관리(63.1점)’ 순으로 높게 평가함

<그림 G5-1> 평생학습 성과: 만 30~59세 전라남도 성인

(단위: 점/100점)



- Base: 평생학습(형식학습 또는 비형식학습) 참여자 중 만 30~59세 성인의 응답 수
- 5점 척도(1점: 전혀 도움이 안됨 ~ 5점: 매우 도움이 됨)를 100점으로 환산하여 산출함

<표 G5-1> 평생학습 성과: 만 30~59세 전라남도 성인

(단위: 점/100점)

구분		건강 관리	심리적 만족 및 행복감 증대	교양 함양이나 지식 습득 등 자기개발	취업, 이직, 창업에 도움	일하는데 필요한 기능 습득 등	성과급, 연봉 등 소득 증대	고용 안정	사회 참여	진목도모 증진	
전체		62.5	73.6	71.9	58.4	76.2	60.7	70.9	59.0	65.4	
연령	25~29세	57.2	70.0	66.7	69.0	75.9	52.9	68.0	48.2	51.4	
	30~59세	63.1	70.9	67.3	59.3	73.0	58.5	70.6	54.4	61.4	
	60세 이상	62.7	78.2	79.8	53.8	81.3	64.8	72.2	68.0	73.8	
30~59세	성	남성	58.0	67.7	65.7	60.4	75.5	61.0	72.7	54.4	58.3
		여성	70.2	75.4	69.6	57.9	69.5	54.9	67.5	54.4	65.7
	학력	중졸 이하	50.1	67.6	60.2	29.6	63.4	37.3	60.8	56.5	62.9
		고졸	63.2	72.7	68.7	64.7	76.1	66.6	71.7	58.3	63.8
		대졸 이상	64.2	70.3	67.2	58.4	72.2	55.7	70.9	52.3	60.1
	경제활동 상태	취업	62.6	69.7	66.2	58.7	74.2	59.1	72.4	53.9	60.7
		실업	59.6	84.3	81.6	58.3	49.3	49.3	30.7	44.0	53.9
	비경제활동	80.9	88.1	82.6	72.0	64.6	53.7	64.0	78.9	88.1	

- Base: 평생학습(형식학습 또는 비형식학습) 참여자
- 5점 척도(1점: 전혀 도움이 안됨 ~ 5점: 매우 도움이 됨)를 100점으로 환산하여 산출함

## G6. 사회참여 및 인식: 만 30~59세 전라남도 성인

### 현재 생활의 만족도

- 만 30~59세의 전남 성인의 현재 생활의 만족도는 67.9점임
- 평생학습 참여 여부에 따라 현재 생활의 만족도에 차이가 있음. 평생학습 참여자의 경우 현재 생활의 만족도가 70.5점, 비참여자의 경우 현재 생활의 만족도가 66.3점으로 나타남. 평생학습에 참여하고 있는 경우 현재 생활의 만족도가 높음

<그림 G6-1> 현재 생활의 만족도: 만 30~59세 전라남도 성인

(단위: 점/100점)



• Base: 전체 중 만 30~59세 성인의 응답 수

<표 G6-1> 현재 생활의 만족도: 만 30~59세 전라남도 성인

(단위: 점/100점)

구분		전체	평생학습 참여자	평생학습 비참여자	
전체		67.6	71.5	65.6	
연령	25~29세	65.0	66.7	63.6	
	30~59세	67.9	70.5	66.3	
	60세 이상	67.6	73.8	65.0	
30~59세	성	남성	67.7	69.9	65.8
		여성	68.1	71.3	66.6
30~59세	학력	중졸 이하	59.0	65.8	56.4
		고졸	66.8	69.7	65.8
		대졸 이상	70.5	71.4	69.5
	경제활동 상태	취업	68.4	70.8	66.6
		실업	62.6	59.3	63.9
		비경제활동	66.4	75.1	65.3

• Base: 전체

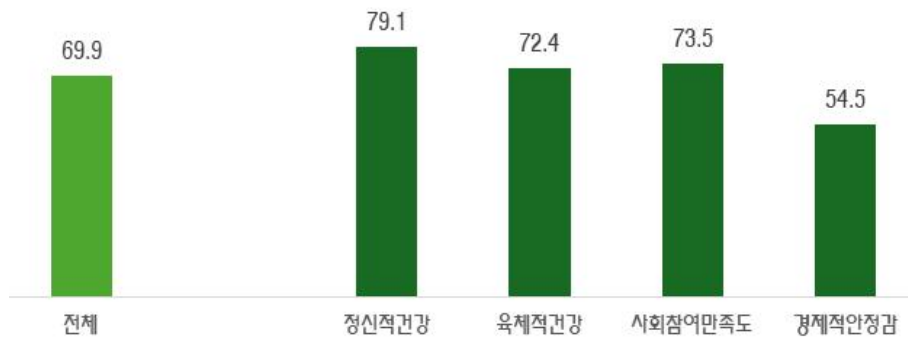
• 10점 척도(1점: 매우 불만족스럽다 - 10점: 매우 만족스럽다)를 100점으로 환산하여 산출함

## 평생학습의 삶의 질 향상 기여도

- 평생학습 참여가 삶의 질을 향상시켰는가에 대하여 만 30~59세 전남 성인은 정신적 건강(79.1점), 사회참여 만족도(73.5점), 육체적 건강(72.4점), 경제적 안정감(54.5점)으로 응답함

<그림 G6-2> 평생학습 참여가 미치는 삶의 질 향상 정도: 만 30~59세 전라남도 성인

(단위: 점/100점)



- Base: 평생학습(형식 또는 비형식교육) 참여자 중 만 30~59세 성인의 응답 수
- 5점 척도(1점: 전혀 도움이 안 됨 - 5점: 매우 도움이 됨)를 100점으로 환산하여 산출함
- 전체 점수는 4개 항목에 대한 100점 점수를 산술평균하여 산출함

<표 G6-2> 평생학습 참여가 미치는 삶의 질 향상 정도: 만 30~59세 전라남도 성인

(단위: 점/100점)

구분		전체	정신적 건강	육체적 건강	사회참여 만족도	경제적 안정감	
전체		71.0	79.3	73.0	75.1	56.5	
연령	25~29세	70.7	80.5	75.2	73.9	53.3	
	30~59세	69.9	79.1	72.4	73.5	54.5	
	60세 이상	72.7	79.5	73.4	77.8	60.2	
30 ~ 59 세	성	남성	68.9	76.2	70.9	73.6	54.8
		여성	71.3	83.2	74.5	73.5	54.1
	학력	중졸 이하	63.1	74.9	68.3	77.0	32.0
		고졸	68.8	76.5	70.6	72.4	55.6
		대졸 이상	71.1	80.8	73.7	73.7	56.0
	경제 활동 상태	취업	69.6	78.5	72.3	72.9	54.6
		실업	66.5	80.5	61.4	80.5	43.6
비경제활동		81.7	93.9	87.8	81.6	63.6	

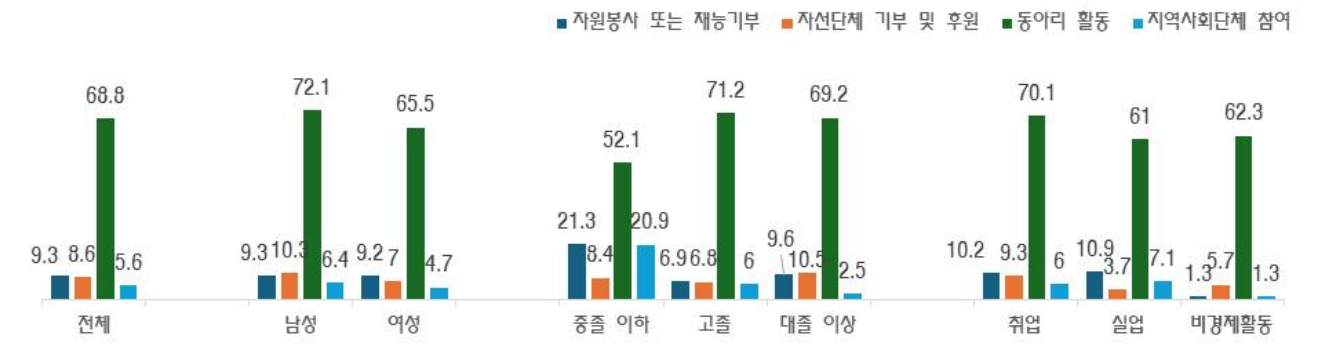
- Base: 평생학습(형식 또는 비형식교육) 참여자
- 5점 척도(1점: 전혀 도움이 안 됨 - 5점: 매우 도움이 됨)를 100점으로 환산하여 산출함
- 전체 점수는 4개 항목에 대한 100점 점수를 산술평균하여 산출함

## 사회참여정도

- 만 30~59세의 전남 성인은 사회활동으로 ‘동아리 활동(68.8%)’, ‘자원봉사 또는 재능기부(9.3%)’, ‘자선단체 기부 및 후원(8.6%)’, ‘지역사회단체 참여(5.6%)’ 순으로 참여하고 있음

<그림 G6-3> 사회참여정도: 만 30~59세 전라남도 성인

(단위: %)



• Base: 전체 중 만 30~59세 성인의 응답 수

<표 G6-3> 사회참여정도: 만 30~59세 전라남도 성인

(단위: %)

구분	자원봉사 또는 재능기부	자선단체 기부 및 후원	동아리 활동	지역사회단체 참여		
전체	8.7	10.5	65.9	9.5		
연령	25~29세	8.3	10.3	70.5	3.4	
	30~59세	9.3	8.6	68.8	5.6	
	60세 이상	8.2	12.7	62.0	14.8	
30~59세	성	남성	9.3	10.3	72.1	6.4
		여성	9.2	7.0	65.5	4.7
	학력	중졸 이하	21.3	8.4	52.1	20.9
		고졸	6.9	6.8	71.2	6.0
		대졸 이상	9.6	10.5	69.2	2.5
	경제활동상태	취업	10.2	9.3	70.1	6.0
		실업	10.9	3.7	61.0	7.1
비경제활동		1.3	5.7	62.3	1.3	

• Base: 전체

## G7. 평생학습 참여 환경: 만 30~59세 전라남도 성인

### 참여하고 싶었으나 참여하지 못한 평생학습 프로그램

- 만 30~59세의 전남 성인의 경우, 참여하고 싶었으나 참여하지 못한 평생학습 프로그램이 있는가에 대한 질문에 14.7%가 ‘예’ 라고 응답함
- 만 30~59세 전남 성인 중 남성(11.6%)보다 여성(17.7%)이 참여하지 못한 평생학습 프로그램이 있다는 응답이 더 많았음. 학력별로는 만 30~59세 전남 성인 중 ‘중졸 이하(20.0%)’ 가 참여하지 못한 평생학습 프로그램이 있다는 응답 비중이 높으며, 경제활동 상태로 보았을 때 ‘비경제활동(15.5%)’ 상태의 응답자의 응답 비중이 높음

<그림 G7-1> 참여하고 싶었으나 참여하지 못한 평생학습 프로그램 유무: 만 30~59세 전라남도 성인  
(단위: %)



- Base: 전체 중 만 30~59세 성인의 응답 수
- ‘예’ 라고 응답한 비율임

### 평생학습 불참요인

- 만 30~59세의 전남 성인 중 평생학습에 참여할 의사가 있었으나 참여하지 못한 응답자에게 평생학습 불참요인을 응답하게 함
- 평생학습 불참요인은 ‘직장 업무로 인한 시간 부족(54.1%)’, ‘가까운 거리에 교육 훈련 기관이 없어서(30.3%)’, ‘학습비가 너무 비싸서(20.5%)’, ‘가족부양에 따른 시간 부족(15.8%)’ 순으로 나타남
- 만 30~59세의 전남 성인은 정보가 부족해서 평생학습을 불참한다기보다 시간 부족으로

로 참여를 못하거나 가까운 거리의 교육 훈련기관이 없기에 참여하지 못하였던 것으로 볼 수 있음

<표 G7-1> 평생학습 불참요인: 만 30~59세 전라남도 성인

(단위: %, 중복응답)

	참여하지 못한 평생학습 프로그램 있었음	평생학습 프로그램 불참요인												
		교육 내용이 만족스럽지 못해서	교육 시설이 만족스럽지 못해서	학습비가 너무 비싸서	가까운 거리에 교육 훈련 기관이 없어서	교육에 대한 정보가 부족해서	건강상의 이유로	동기, 자신감 부족	함께 배울 친구가 없어서	직장 업무로 인한 시간 부족	가족 부양에 따른 시간 부족	기타		
전 체	15.0	0.0	2.0	17.8	31.6	11.9	3.2	4.4	2.7	41.4	10.5	9.3		
연령	25~29세	23.1	0.0	6.5	40.6	14.0	16.8	0.0	7.0	0.0	49.5	13.0	0.0	
	30~59세	14.7	0.0	1.1	20.5	30.3	7.3	2.1	5.5	2.3	54.1	15.8	3.7	
	60세 이상	14.4	0.0	2.3	10.2	36.4	16.4	5.1	2.6	3.7	24.7	3.8	17.9	
30 ~ 59 세	성	남성	11.6	0.0	2.8	29.9	26.7	5.7	0.0	11.4	3.0	64.3	3.2	0.0
		여성	17.7	0.0	0.0	14.5	32.6	8.3	3.5	1.7	1.9	47.6	23.9	6.0
	학력	중졸 이하	20.0	0.0	0.0	39.9	49.1	9.6	0.0	20.4	0.0	41.5	10.1	0.0
		고졸	13.9	0.0	0.0	15.0	24.4	9.2	2.4	5.0	0.0	55.3	12.9	8.4
		대졸 이상	14.5	0.0	2.4	21.2	31.4	4.9	2.4	2.5	5.1	56.0	19.8	0.0
	경제 활동 상태	취업	14.8	0.0	1.3	19.3	26.9	7.3	0.0	5.3	1.4	61.2	13.5	4.3
		실업	10.0	0.0	0.0	32.6	65.5	0.0	0.0	32.6	0.0	0.0	34.5	0.0
		비경제 활동	15.5	0.0	0.0	26.1	45.3	8.8	17.9	0.0	9.9	18.7	26.8	0.0

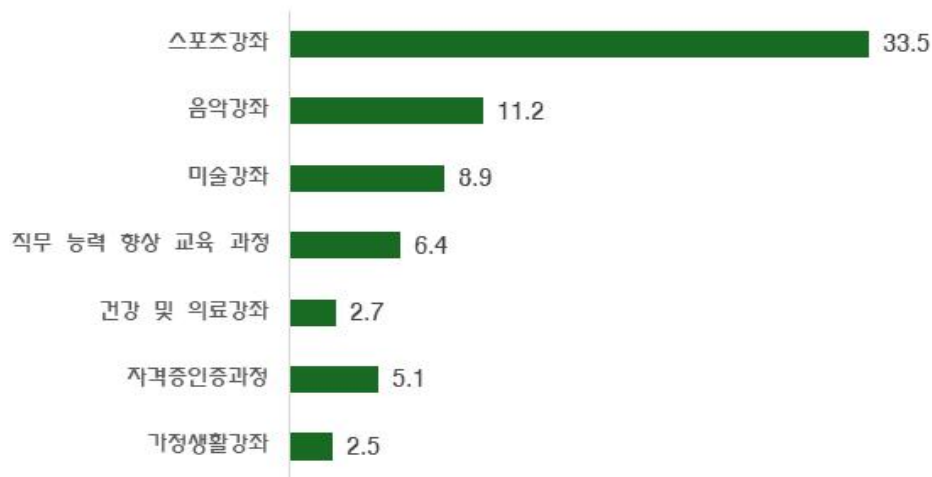
- Base: 평생학습에 참여할 의사가 있었으나 참여하지 못한 응답자
- 중복응답

## 앞으로 참여하길 희망하는 프로그램

- 만 30~59세의 전남 성인의 경우 스포츠강좌(33.5%), 음악강좌(11.2%), 미술강좌(8.9%), 직무능력향상교육과정(6.4%), 자격증인증과정(5.1%), 건강 및 의료강좌(2.7%) 순으로 향후 평생학습 프로그램 참여를 희망함
- 만 30~59세의 전남 성인 중 여성이 남성보다 스포츠강좌, 음악강좌, 미술강좌 등에 대한 희망이 높은 편이며, 남성은 직무능력향상교육과정, 컴퓨터자격증과정, 4차산업혁명강좌 등에 대한 수요가 여성보다 높음
- 만 30~59세의 전남 성인 중 경제활동상태가 실업 상태인 경우 자격증인증과정(17.4%)에 대한 수요가 취업(4.9%)이나 비경제활동(1.5%) 상태의 성인보다 높음. 취업 및 창업준비과정에 대한 수요도 실업(11.5%) 상태의 성인이 높음

<그림 G7-2> 앞으로 참여하길 희망하는 프로그램: 만 30~59세 전라남도 성인 (상위 7위)

(단위: %)



- Base: 전체 중 만 30~59세 성인의 응답 수
- 참여 희망 프로그램 높은 순으로 작성됨

<표 G7-2> 앞으로 참여하길 희망하는 프로그램: 만 30~59세 전라남도 성인

(단위: %, 중복응답)

구 분		스포츠 강좌	음악 강좌	미술 강좌	직무 능력 향상 교육 과정	건강 및 의료강 좌	자격증 인증 과정	가정 생활 강좌	컴퓨터 자격증 강좌	인문 교양 강좌	4차 산업 혁명 강좌	
전 체		29.8	13.8	6.8	5.9	4.6	3.5	2.2	2.0	1.4	1.3	
연령	25~29세	22.3	6.3	4.9	8.4	3.1	11.6	7.0	9.9	1.5	3.4	
	30~59세	33.5	11.2	8.9	6.4	2.7	5.1	2.5	2.4	1.7	1.9	
	60세 이상	26.3	17.6	4.6	5.1	7.0	0.7	1.2	0.5	1.1	0.4	
30~ 59세	성	남성	30.1	4.6	3.4	8.1	1.7	4.6	0.0	3.6	0.3	2.8
		여성	36.8	17.7	14.2	4.7	3.7	5.6	5.0	1.3	3.1	1.0
	학력	중졸 이하	19.9	10.1	6.2	0.0	1.8	1.9	0.0	0.0	0.0	4.0
		고졸	29.0	14.6	8.0	5.5	2.8	3.8	2.4	1.8	1.3	0.4
		대졸 이상	40.3	8.1	10.1	8.4	2.9	6.9	3.1	3.4	2.5	3.0
	경제 활동 상태	취업	34.3	9.7	8.3	7.6	2.7	4.9	2.0	2.6	1.8	2.1
		실업	30.5	17.5	14.2	0.0	7.2	17.4	4.0	4.0	3.7	0.0
		비경제활동	28.8	19.6	11.1	0.0	1.4	1.5	5.6	0.0	0.0	1.4

- Base: 전체
- 참여 희망 프로그램 높은 순으로 작성됨

<표 G7-2> 앞으로 참여하길 희망하는 프로그램: 만 30~59세 전라남도 성인(계속)

(단위: %, 중복응답)

구 분		컴퓨터 강좌	외국어 자격증 강좌	경제 경영 강좌	환경 생태 강좌	시민 참여 교육 강좌	외국어 강좌	취업 및 창업 준비 과정	종교 교육 강좌	지도자 과정	문해 교육	
전 체		1.2	1.2	0.9	0.9	0.9	0.9	0.8	0.8	0.6	0.2	
연령	25~29세	1.7	1.7	1.7	3.4	3.4	9.8	6.5	0.0	3.4	1.5	
	30~59세	1.3	1.9	1.7	0.3	1.2	0.7	0.9	0.7	0.4	0.2	
	60세 이상	1.1	0.4	0.0	1.3	0.4	0.0	0.0	1.0	0.6	0.0	
30~ 59세	성	남성	2.2	2.2	2.7	0.7	2.0	1.1	1.8	0.3	0.7	0.0
		여성	0.3	1.6	0.6	0.0	0.3	0.3	0.0	1.1	0.0	0.3
	학력	중졸 이하	0.0	0.0	0.0	2.1	4.1	0.0	2.5	0.0	2.0	0.0
		고졸	1.1	0.4	0.3	0.3	0.0	0.4	1.1	0.9	0.0	0.4
		대졸 이상	1.6	3.6	3.3	0.0	1.8	1.1	0.4	0.7	0.4	0.0
	경제 활동 상태	취업	1.5	2.2	2.0	0.4	1.2	0.8	0.4	0.7	0.4	0.2
		실업	0.0	0.0	0.0	0.0	3.7	0.0	11.5	3.7	0.0	0.0
		비경제활동	0.0	0.0	0.0	0.0	0.0	0.0	0.0	0.0	0.0	0.0

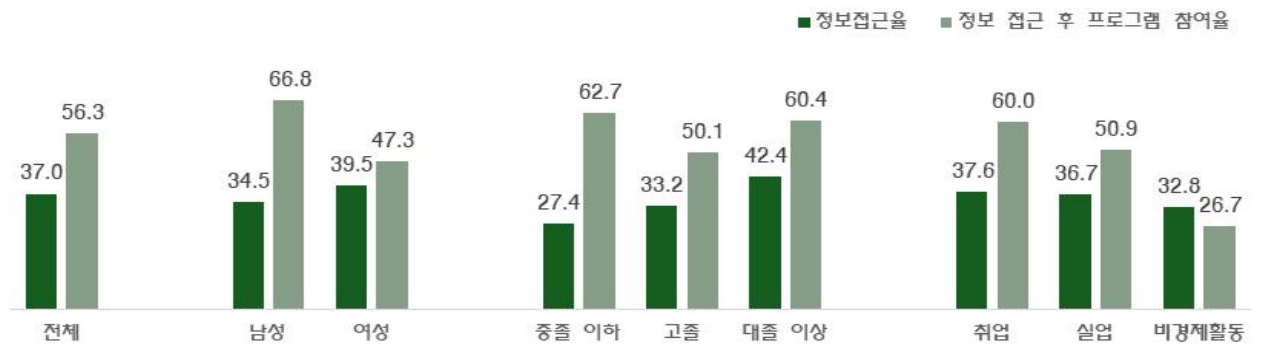
- Base: 전체
- 참여 희망 프로그램 높은 순으로 작성됨

## 평생학습 정보접근성: 만 30~59세 전라남도 성인

- 만 30~59세의 전남 성인의 평생학습 정보접근율은 37.0%이며, 정보 접근 후 프로그램 참여율은 56.3%임. 만 30~59세의 전남 성인 중 여성(39.5%)이 남성(34.5%)보다 평생학습 정보접근율이 높지만 정보 접근 후 프로그램 참여율은 남성(66.8%)이 여성(47.3%)보다 높음

<그림 G7-3> 평생학습 정보접근율 및 정보 접근 후 참여율: 만 30~59세 전라남도 성인

(단위:%)



- 정보접근율 Base: 전체 중 만 30~59세 성인의 응답 수
- 정보 접근 후 프로그램 참여율 Base: 정보 접근 경험자

<표 G7-3> 평생학습 정보접근율 및 정보 접근 후 참여율: 만 30~59세 전라남도 성인

(단위: %)

구분		정보접근율	정보 접근 후 프로그램 참여율	
전체		35.1	60.0	
연령	25~29세	40.1	58.7	
	30~59세	37.0	56.3	
	60세 이상	32.3	65.1	
	성	남성	34.5	66.8
30~59세	성	여성	39.5	47.3
	학력	중졸 이하	27.4	62.7
		고졸	33.2	50.1
		대졸 이상	42.4	60.4
경제활동 상태	취업	37.6	60.0	
	실업	36.7	50.9	
	비경제활동	32.8	26.7	

- 정보접근율 Base: 전체
- 정보 접근 후 프로그램 참여율 Base: 정보 접근 경험자

## 평생학습 관련 정보접근경로

- 만 30~59세의 전남 성인의 경우 주된 평생학습 정보접근경로는 ‘가족, 이웃, 친구(59.5%)’이며, 그 다음으로 ‘직장, 동료 및 상사(35.3%)’, ‘인터넷이나 기관 홈페이지, 휴대폰(29.5%)’, ‘지역자치단체의 소식지(25.4%)’ 순으로 나타남
- 만 30~59세의 전남 성인 중 여성은 남성보다 ‘가족, 이웃, 친구(66.7%)’, ‘대중매체(17.1%)’에서 평생학습 관련 정보를 더 많이 이용하는 것으로 나타났으며, 남성은 여성보다 ‘직장, 동료 및 상사(42.3%)’, ‘지역자치단체의 소식지(27.3%)’, ‘교육훈련기관의 전화 상담 및 직접 방문(11.8%)’을 통해서 정보를 더 많이 이용하는 것으로 나타남
- 학력별로도 주된 평생학습 정보접근경로가 달라짐을 알 수 있음

<표 G7-4> 평생학습 정보접근경로: 만 30~59세 전라남도 성인

(단위: %, 중복응답)

구 분		가족, 이웃, 친구	지역자치단체의 소식지	직장, 동료 및 상사	인터넷이나 기관 홈페이지, 휴대폰	대중매체	교육훈련기관의 전화 상담 및 직접 방문	인쇄매체	경력개발 안내기관의 전화 상담 및 직접 방문	
전 체		63.3	32.6	23.2	21.9	11.4	8.9	1.4	1.2	
연령	25~29세	66.4	26.2	21.2	52.2	21.6	4.0	12.1	0.0	
	30~59세	59.5	25.4	35.3	29.5	14.0	8.8	0.9	1.4	
	60세 이상	67.9	43.1	7.4	7.2	6.5	9.8	0.6	1.1	
30 ~ 59 세	성	남성	51.1	27.3	42.3	30.4	10.3	11.8	0.9	2.0
		여성	66.7	23.7	29.3	28.8	17.1	6.3	0.9	0.9
	학력	중졸 이하	74.0	41.3	0.0	7.6	0.0	0.0	0.0	0.0
		고졸	63.0	29.7	31.9	22.4	15.8	8.2	1.0	1.1
		대졸 이상	55.3	20.3	41.9	37.5	14.1	10.3	0.9	1.7
	경제 활동 상태	취업	57.9	23.2	40.4	29.9	13.0	8.5	0.5	1.0
		실업	40.5	29.9	8.3	27.8	9.8	26.6	8.9	10.8
		비경제활동	82.5	42.2	4.5	26.8	23.7	3.8	0.0	0.0

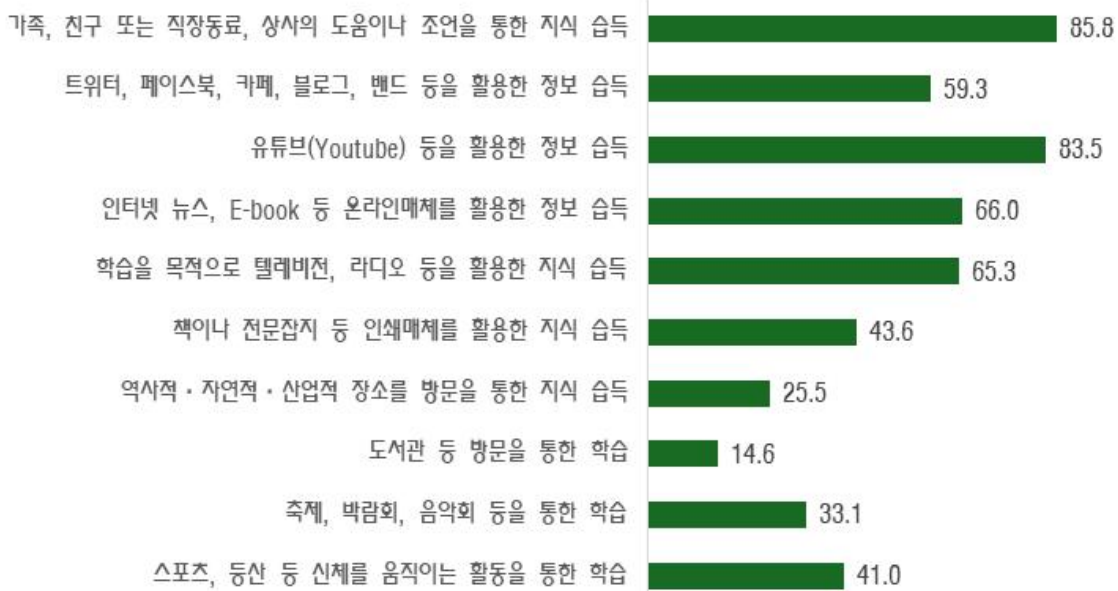
• Base: 정보 접근 경험자

## G8. 무형식학습 참여율: 만 30~59세 전라남도 성인

- 만 30~59세의 전남 성인의 무형식학습 참여율은 ‘가족, 친구 또는 직장동료, 상사의 도움이나 조언을 통한 지식 습득(85.8%)’, ‘유튜브(Youtube) 등을 활용한 정보 습득(83.5%)’, ‘인터넷 뉴스, E-book 등 온라인매체를 활용한 정보 습득(66.0%)’, ‘학습을 목적으로 텔레비전, 라디오 등을 활용한 지식 습득(65.3%)’ 순으로 나타남
- ‘도서관 등 방문을 통한 학습(14.6%)’ 과 ‘역사적·자연적·산업적 장소를 방문을 통한 지식 습득(25.5%)’ 의 무형식학습 참여율이 낮은 편임

<그림 G8-1> 무형식학습 참여율: 만 30~59세 전라남도 성인

(단위: %)



• Base: 전체 중 만 30~59세 성인의 응답 수

<표 G8-1> 무형식학습 참여율: 만 30~59세 전라남도 성인

(단위: %)

구 분	영역1	영역2	영역3	영역4	영역5	영역6	영역7	영역8	영역9	영역10	
전 체	82.5	40.4	66.0	48.0	59.8	33.3	20.0	10.8	26.1	33.5	
연령	25~29세	83.0	77.9	88.2	75.3	68.9	63.2	43.1	47.4	41.2	50.5
	30~59세	85.8	59.3	83.5	66.0	65.3	43.6	25.5	14.6	33.1	41.0
	60세 이상	78.6	14.0	43.0	23.7	52.2	17.7	10.9	2.1	16.3	22.7

• Base: 전체

- 영역1 가족, 친구 또는 직장동료, 상사의 도움이나 조언을 통한 지식 습득
- 영역2 트위터, 페이스북, 카페, 블로그, 밴드 등을 활용한 정보 습득
- 영역3 유튜브(Youtube) 등을 활용한 정보 습득
- 영역4 인터넷 뉴스, E-book 등 온라인매체를 활용한 정보 습득
- 영역5 학습을 목적으로 텔레비전, 라디오 등을 활용한 지식 습득
- 영역6 책이나 전문잡지 등 인쇄매체를 활용한 지식 습득
- 영역7 역사적·자연적·산업적 장소를 방문을 통한 지식 습득
- 영역8 도서관 등 방문을 통한 학습
- 영역9 축제, 박람회, 음악회 등을 통한 학습
- 영역10 스포츠, 등산 등 신체를 움직이는 활동을 통한 학습

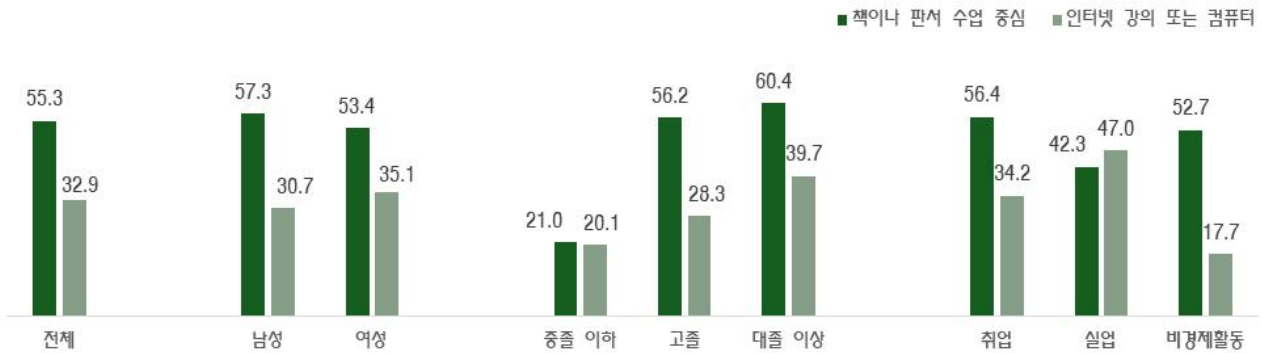
## G9. 학습활동: 만 30~59세 전라남도 성인

### 학습매체 선호도

- 만 30~59세의 전남 성인은 학습매체로서 책이나 판서 수업 중심(55.3%)의 학습을 인터넷 강의 또는 컴퓨터(32.9%)를 통한보다 더 선호함

<그림 G9-1> 학습매체 선호도: 만 30~59세 전라남도 성인

(단위:%)



- Base: 전체 중 만 30~59세 성인의 응답 수
- 선호도는 '4. 다소 그렇다' 와 '5. 매우 그렇다' 의 응답비율을 합하여 산출함

<표 G9-1> 학습매체 선호도: 만 30~59세 전라남도 성인

(단위: %)

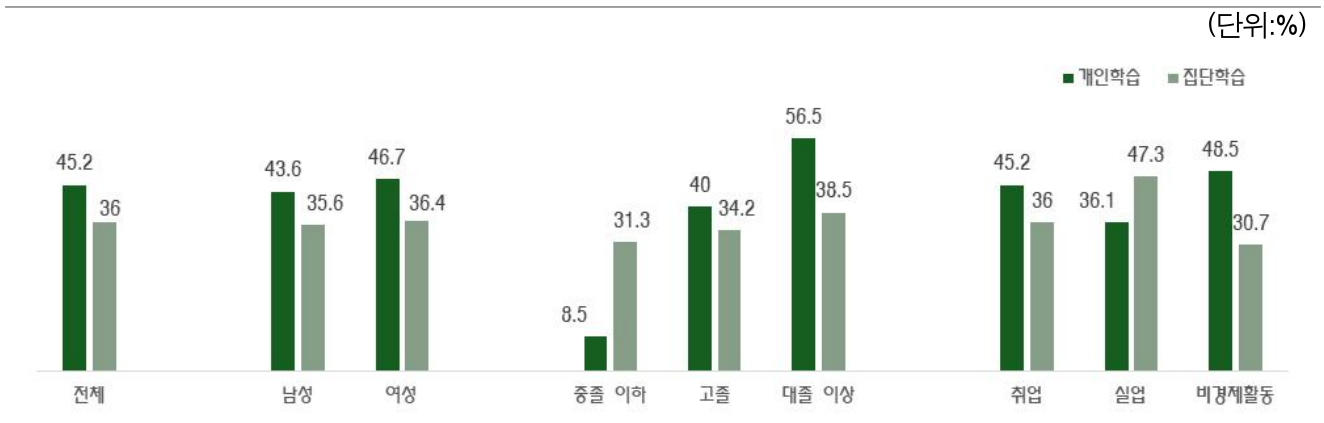
구분		책이나 판서 수업 중심	인터넷 강의 또는 컴퓨터
전체		49.2	25.0
연령	25~29세	54.8	55.6
	30~59세	55.3	32.9
	60세 이상	41.5	12.1
30~59세	성	남성	30.7
		여성	35.1
	학력	중졸 이하	20.1
		고졸	28.3
		대졸 이상	39.7
	경제활동상태	취업	34.2
		실업	47.0
		비경제활동	17.7

- Base: 전체
- 선호도는 '4. 다소 그렇다' 와 '5. 매우 그렇다' 의 응답비율을 합하여 산출함

## 학습방법 선호도

- 만 30~59세의 전남 성인은 학습방법으로 개인학습(45.2%)을 집단학습(36.0%)보다 더 지향하는 것으로 나타남
- 학력이 높아질수록 개인학습을 지향하는 것으로 나타남

<그림 G9-2> 학습방법 선호도: 만 30~59세 전라남도 성인



- Base: 전체 중 만 30~59세 성인의 응답 수
- 선호도는 '4. 다소 그렇다' 와 '5. 매우 그렇다' 의 응답비율을 합하여 산출함

<표 G9-2> 학습방법 선호도: 만 30~59세 전라남도 성인

(단위: %)

구분		개인학습	집단학습
전체		35.4	40.0
연령	25~29세	60.2	36.4
	30~59세	45.2	36.0
	60세 이상	21.0	45.1
30~59세	성	남성	43.6
		여성	46.7
	학력	중졸 이하	8.5
		고졸	40.0
		대졸 이상	56.5
	경제활동 상태	취업	45.2
실업		36.1	
비경제활동		48.5	

- Base: 전체
- 선호도는 '4. 다소 그렇다' 와 '5. 매우 그렇다' 의 응답비율을 합하여 산출함

## 학습에 대한 태도

- 만 30~59세의 전남 성인은 지속적 학습을 통해 일자리의 지속가능성을 가질 수 있다고 인식하고 있으며, 새로운 것을 배우는 것을 즐거워하며 학습을 통해 자신감을 얻고 있는 것으로 인식하고 있음

<그림 G9-3> 학습에 대한 태도: 만 30~59세 전라남도 성인



- Base: 전체 중 만 30~59세 성인의 응답 수
- 5점 척도(1점: 전혀 그렇지 않다 - 5점: 매우 그렇다)를 100점으로 환산하여 산출함

<표 G9-3> 학습에 대한 태도: 만 30~59세 전라남도 성인

(단위: 점/100점)

구분		유형1	유형2	유형3	유형4	유형5	유형6	유형7	유형8
전체		76.9	76.0	70.2	60.0	72.6	68.2	70.4	68.4
연령	25~29세	78.2	78.0	76.6	66.3	73.0	72.8	74.0	76.9
	30~59세	76.7	75.1	69.8	61.1	71.1	69.0	70.9	68.5
	60세 이상	77.1	76.7	69.8	58.0	74.2	66.9	69.4	67.3

- Base: 전체
  - 5점 척도(1점: 전혀 그렇지 않다 - 5점: 매우 그렇다)를 100점으로 환산하여 산출함
- 유형1 성인이 되어서도 지속적으로 학습을 하는 사람은 일자리를 잃을 가능성이 적다  
 유형2 성공적인 직장생활을 위해서는 지식과 기술을 끊임없이 향상시켜야 한다  
 유형3 고용주는 고용인들의 훈련을 책임져야 한다  
 유형4 직장에서 필요로 하는 기술을 학교에서는 배울 수 없다  
 유형5 교육훈련은 보다 나은 일상생활을 영위하는 데 도움을 준다  
 유형6 새로운 것을 배우는 것은 즐겁다  
 유형7 학습을 통해 자신감을 얻는다  
 유형8 성인학습자는 자신의 학습을 위해 무언가를 지불할 각오를 해야 한다



부  
부



### 1. 전라남도 평생교육통계 개요

- 한국교육개발원의 「2023년 평생교육통계 자료집」이 제공하는 자료는 2022년 12월 31일 기준, 기관개황, 프로그램 및 학습자, 교·강사, 사무직원, 대학부설 추가조사 현황을 조사한 자료임
- 본 연구에서는 2023년 평생교육통계 자료집이 제공하는 자료 중 전남 자료를 중심으로 자료를 처리 및 분석하여 전남의 평생교육기관 현황을 파악함
- 조사 내용: 기관개황, 프로그램 및 학습자, 교·강사, 사무직원, 대학부설 추가조사 현황

### 2. 주요 기관 정의

#### 비형식 평생교육기관

##### 가. 부설형

- 초·중등 및 대학(원) 부설 : 초·중등학교, 대학(원) 및 전문대학에서 운영하는 평생교육기관
- 사업장부설 : 산업체, 백화점, 문화센터 등에서 부대시설로 설립·운영하는 평생교육기관
- 시민단체부설 : 법인으로 행정관청에 등록하여 회원이 300인 이상인 시민사회단체가 소속회원 외에 일반 시민을 대상으로 하는 평생교육기관
- 언론기관부설 : 신문, 방송 등의 언론기관에서 운영하는 평생교육기관

##### 나. 독립형

- 원격형태 : 정보통신매체를 이용하여 특정 또는 불특정 다수인에게 원격교육을 실시하거나 다양한 정보를 제공하는 등의 교육을 시행하는 평생교육기관
- 지식·인력개발형태 : 기업 또는 고용노동부와 연계하여 운영되는 시설로 지식정

보의 제공과 교육훈련을 통한 인력개발(HRD)을 주된 목적으로 운영하는 평생교육 기관

#### 다. 전담형

- 시·도평생교육진흥원 : 시·도별 평생교육기획 및 정보의 제공, 평생교육 상담, 평생교육프로그램 운영 및 평생교육기관간 연계체제 구축업무를 위해 시·도지사가 대통령령으로 정하는바에 따라 법인으로 설립 또는 지정·운영하는 기관
- 평생학습관 : 지역주민을 대상으로 평생교육프로그램 운영 등 지역평생교육센터로서의 기존의 역할과 아울러 평생교육에 관한 연구, 연수 및 정보제공의 기능을 하는 곳으로서, 교육감이 설치 및 지정한 평생교육기관 혹은 지자체에서 설치한 평생교육기관

#### 라. 복합형

- 학원 : 개인이 대통령령으로 정하는 수 이상의 학습자 또는 불특정다수의 학습자에게 30일 이상의 교습과정에 따라 지식·기술·예능을 교습하거나 30일 이상 학습장소로 제공되는 시설
- ※ 2023년 평생교육통계자료집에서는 ‘평생직업교육학원’ 만 수록(학교교과교습학원은 제외), 전남의 경우 학원의 자료가 제공되지 않아 자료집에서 제외됨

### 준형식 평생교육기관

‘초·중등교육형태 평생교육기관’ 과 ‘고등교육형태 평생교육기관’ 이 있으나 전남의 경우 자료가 제공되지 않아 자료집에서 제외됨

### 평생교육제도

#### 가. 학점은행제

학점은행제란? 「학점인정 등에 관한 법률」(법률 제13229호)에 의거하여 학교에서 뿐만 아니라 학교 밖에서도 이루어지는 다양한 형태의 학습과 자격을 학점으로 인정하고, 학점이 누적되어 일정 기준을 충족하면 학위취득을 가능하게 함으로써 궁극적으로 열린교육사회, 평생학습사회를 구현하기 위한 제도

- 평가인정 학습과정 : 학점은행제 교육기관(대학부설평생교육원, 직업훈련시설, 학원, 각종 평생교육시설 등)에서 개설한 학습과정에 대하여 대학에 상응하는 질적

- 수준을 갖추었는가를 평가하여 학점으로 인정하는 과목
- 개설학습과목 : 평가인정 학습과정 중 교육기관에서 실제 학습자 모집 등에 따라 운영하는 과목
- 개설학급수 : 개설학습과목에 대한 연간 운영 학급수
- 기관유형별 학습자수 : 학점은행제 평가인정기관의 수강자수
- 등록 학습자수 : 학점은행제 학적부상에 등록된 학습자수

#### 나. 독학학위제

독학학위제란? 독학자에게 학사학위취득의 기회를 부여함으로써 평생교육의 이념을 구현하고 개인의 자아실현과 국가사회의 발전에 기여함을 목적으로, 국가가 시험에 합격한 사람에게 학위를 수여해 대학에서 취득한 학위와 동등한 대우를 받는 제도

### 3. 주요용어 정의

#### 비형식 평생교육기관

##### 1) 프로그램 및 학습자

##### 가. 조사기준일

- 2022년 1월 1일 ~ 2022년 12월 31일

※ 학교 부설 평생교육시설\* : 2022년 3월 1일 ~ 2023년 2월 28일

(\*초중등학교 부설 평생교육기관, 대학부설 원격형태 평생교육기관, 대학(원)부설 평생교육원)

##### 나. 조사 대상

- 조사기준일 사이에 운영이 종료된 프로그램
- 조사기준일 사이에 운영이 시작되었으나, 종료되지 않은 프로그램은 조사 대상에서 제외
- 학습자 수는 ‘1개월 이상 프로그램’의 학습자로, 동일한 학습자가 여러 프로그램을 수강한 경우 각각의 학습자로 간주하여 합산함.

##### 다. 프로그램의 교육과정

- 계열별 : 내용에 따른 분류방법을 적용하고 대분류, 중분류, 소분류의 3단계로 분류
- 주제구분별 : 평생교육법 제2조 제1항에 있는 평생교육의 정의에 따라 학력보완, 성인기초/문자해득, 직업능력향상, 인문교양, 문화예술, 시민참여의 6가지 주제로 분류

## 2) 교·강사

### 가. 조사기준일

- 2022년 1월 1일 ~ 2022년 12월 31일

※ 학교 부설 평생교육시설\* : 2022년 3월 1일 ~ 2023년 2월 28일

(\*초·중·등·학교 부설 평생교육기관, 대학부설 원격형태 평생교육기관, 대학(원)부설 평생교육원)

### 나. 조사대상

- 조사기준일 사이에 해당기관과 계약하여, 평생교육 프로그램의 강의를 담당한 교·강사(외국인 포함)

### 다. 교·강사 분류

- 1년 미만 근무강사 : 해당 기관의 최초 입사일이 2022년 1월 1일 이후인 교·강사

- 1년 이상 근무강사 : 해당 기관에서 1년 동안 계속적으로 강의를 맡아온 교·강사

※ 1년 중 몇 개월만 강의를 했으나 2021년 12월 이전에도 지속적으로 해당 기관과 계약을 맺어 강의를 맡아 온 교·강사도 포함

## 3) 사무직원

### 가. 조사기준일

- 2022년 12월 31일

### 나. 조사대상

- 평생교육사 자격증을 보유하였거나, 평생교육 관련 업무를 담당하는 직원(대표자 포함)

### 다. 고용형태 분류

- 정규직 : 해당 직장의 퇴직금 규정 및 복무규정에 적용을 받고 신분보장이 되는 자로 계약기간이 1년 이상인 자

- 비정규직 : 조사기준일 시점 전일제 근무자로 계약기간이 1개월 이상 ~ 1년 미만인 자

## 약자부호

가. T : 계(남·여 합계)

나. F : 여자(합계에 포함된 여자수)

다. - : 해당숫자 없음

라. ~A : A이하

마. A~ : A이상

## 4. 구성

### 총괄

1. 전라남도 2023년 비형식 평생교육기관 개황
2. 비형식 평생교육기관 현황
3. 지역별 비형식 평생교육기관 현황
4. 지역별 학생·학습자 현황

### 전남 비형식 평생교육기관 통계

- 1-1. 비형식 평생교육기관 현황
- 1-2. 기관운영 현황
- 1-3. 계열별 프로그램 및 학습자 현황
- 1-4. 주제구분별 프로그램 및 학습자 현황
- 1-5. 계열별·주제구분별 프로그램 및 학습자 현황
- 1-6. 교육기간별 프로그램 및 학습자 현황
- 1-7. 수요대상별 프로그램 및 학습자 현황
- 1-8. 수강인원별 프로그램 현황
- 1-9. 수강료 유·무별 프로그램 및 학습자 현황
- 1-10. 재정지원여부별 프로그램 및 학습자 현황
- 1-11. 프로그램 개발운영형태별 프로그램 현황
- 1-12. 학점인정 여부별 프로그램 현황
- 1-13. 교·강사 현황
- 1-14. 사무직원 현황

### 전남 비형식 평생교육기관 리스트

# 1. 전라남도 2023년도 비형식 평생교육기관 개황

총괄

구 분 Classification			기관수 Institutions
			2023
비형식 평생교육기관  Non-Formal Lifelong Education Institutions	총계	Total	113
	초·중등학교부설	Attached to Primary and Secondary School	-
	대학(원)부설	Attached to Higher Education Institution	20
	원격형태	Cyber Lifelong Education Institution	7
	사업장부설	Attached to Company	15
	시민사회단체부설	Attached to NGOs	16
	언론기관부설	Attached to Mass Media	19
	지식·인력개발형태	Knowledge & HRD	5
	시·도 평생교육진흥원	Provincial Institute for Lifelong Education	1
평생학습관	Lifelong Learning Center	30	

시군별

시군  Ward or County	강진군	Gangjin	1
	고흥군	Goheung	1
	곡성군	Gokseong	4
	광양시	Gwangyang	7
	구례군	Gurye	3
	나주시	Naju	12
	담양군	Damyang	3
	목포시	Mokpo	10
	무안군	Muan	11
	보성군	Boseong	2
	순천시	Suncheon	20
	여수시	Yeosu	12
	영광군	Yeonggwang	4
	영암군	Yeongam	4
	완도군	Wando	4
	장성군	Jangseong	1
	장흥군	Jangheung	3
	진도군	Jindo	1
	함평군	Hampyeong	2
	해남군	Haenam	6
화순군	Hwasun	2	

(1) 전국통계자료집과는 달리 비형식 평생교육기관 중 학원은 제외함

## Summary of 2023 Non-Formal Lifelong Education Institutions

Summary

프로그램수 Programs	학생·학습자수 Students·Learners	교·강사수 Instructors	사무직원수 Clerical Staffs
2023	2023	2023	2023
3,295	68,138	2,147	406
-	-	-	-
297	8,443	228	60
81	460	7	17
676	14,674	253	53
199	2,854	153	55
84	5,398	61	50
12	231	13	14
1	15	-	5
1,945	36,063	1,432	152

By Ward or County

36	691	29	4
204	2,616	62	9
88	1,586	49	12
422	11,459	122	29
83	774	39	15
196	5,971	268	34
73	677	39	15
327	5,636	149	41
226	5,153	126	40
89	893	56	6
517	10,713	313	84
408	12,202	426	42
54	1,095	45	10
58	838	54	12
77	1,769	42	10
121	2,023	62	3
83	636	87	12
31	382	22	2
58	843	36	7
87	1,497	56	14
57	684	65	5

## 2. 비형식 평생교육기관 현황

총괄

구 분 Classification	기관수 Facilities	프로그램수 Programs	
		계 Total	1개월 미만 Short term Program
<b>총 계</b>	<b>113</b>	<b>3,295</b>	<b>2,584</b>
초·중등학교부설 Attached to Primary and Secondary School	-	-	-
대학(원)부설 Attached to Higher Education Institution	20	297	287
원격형태 Cyber Lifelong Education Institution	7	81	15
사업장부설 Attached to Company	15	676	373
시민사회단체부설 Attached to NGOs	16	199	132
언론기관부설 Attached to Mass Media	19	84	71
지식·인력개발형태 Knowledge & HRD	5	12	11
시·도평생교육진흥원 Provincial Institute for Lifelong Education	1	1	1
평생학습관 Lifelong Learning Center	30	1,945	1,694

시군별

강진군	Gangjin	1	36	36
고흥군	Goheung	1	204	192
곡성군	Gokseong	4	88	87
광양시	Gwangyang	7	422	366
구례군	Gurye	3	83	30
나주시	Naju	12	196	186
담양군	Damyang	3	73	45
목포시	Mokpo	10	327	258
무안군	Muan	11	226	186
보성군	Boseong	2	89	87
순천시	Suncheon	20	517	357
여수시	Yeosu	12	408	210
영광군	Yeonggwang	4	54	42
영암군	Yeongam	4	58	43
완도군	Wando	4	77	77
장성군	Jangseong	1	121	121
장흥군	Jangheung	3	83	53
진도군	Jindo	1	31	21
함평군	Hampyeong	2	58	55
해남군	Haenam	6	87	87
화순군	Hwasun	2	57	45

## Summary of Non-Formal Lifelong Education Institutions

Summary

1개월 이상 Long term Program	학습자수 Learners		교·강사수 Instructors			사무직원수 Clerical Staffs
	계 T	여 F	계 Total	1년 미만 Less than one year	1년 이상 One year and more	
711	68,138	46,714	2,147	966	1,181	406
-	-	-	-	-	-	-
10	8,443	5,544	228	121	107	60
66	460	239	7	2	5	17
303	14,674	10,371	253	233	20	53
67	2,854	2,619	153	115	38	55
13	5,398	4,515	61	18	43	50
1	231	198	13	11	2	14
-	15	9	-	-	-	5
251	36,063	23,219	1,432	466	966	152

By Ward or County

-	691	476	29	29	-	4
12	2,616	1,371	62	35	27	9
1	1,586	1,197	49	42	7	12
56	11,459	7,236	122	119	3	29
53	774	422	39	-	39	15
10	5,971	4,406	268	30	238	34
28	677	457	39	14	25	15
69	5,636	4,180	149	99	50	41
40	5,153	4,023	126	84	42	40
2	893	565	56	1	55	6
160	10,713	7,676	313	165	148	84
198	12,202	7,962	426	194	232	42
12	1,095	928	45	3	42	10
15	838	609	54	15	39	12
-	1,769	1,267	42	40	2	10
-	2,023	1,261	62	62	-	3
30	636	344	87	-	87	12
10	382	249	22	4	18	2
3	843	549	36	-	36	7
-	1,497	1,089	56	30	26	14
12	684	447	65	-	65	5

### 3. 지역별 비형식 평생교육기관 현황

총괄

구 분 Classification		합계 Total	강진군 Gangjin	고흥군 Goheung	곡성군 Gokseong	광양시 Gwangyang
총 계	Total	113	1	1	4	7
비형식 평생교육기관  Non-Formal Lifelong Education Institutions	초·중등학교부설 Attached to Primary and Secondary School	-	-	-	-	-
	대학(원)부설 Attached to Higher Education Institution	20	-	-	1	1
	원격형태 Cyber Lifelong Education Institution	7	-	-	-	-
	사업장부설 Attached to Company	15	-	-	-	2
	시민사회단체부설 Attached to NGOs	16	-	-	1	-
	언론기관부설 Attached to Mass Media	19	-	-	-	2
	지식·인력개발형태 Knowledge & HRD	5	-	-	-	-
	시·도 평생교육진흥원 Provincial Institute for Lifelong Education	1	-	-	-	-
	평생학습관 Lifelong Learning Center	30	1	1	2	2

구례군 Gurye	나주시 Naju	담양군 Damyang	목포시 Mokpo	무안군 Muan	보성군 Boseong	순천시 Suncheon	여수시 Yeosu	영광군 Yeonggwang
3	12	3	10	11	2	20	12	4
-	-	-	-	-	-	-	-	-
-	2	1	3	3	-	3	2	1
1	1	-	-	1	-	2	1	-
-	-	-	2	-	-	6	2	1
-	-	1	3	-	-	3	3	-
-	5	-	1	3	-	5	2	1
-	1	-	-	2	-	-	-	-
-	-	-	-	1	-	-	-	-
2	3	1	1	1	2	1	2	1

## Summary of Lifelong Education Institutions by Ward or County

Summary							
영암군	완도군	장성군	장흥군	진도군	함평군	해남군	화순군
Yeongam	Wando	Jangseong	Jangheung	Jindo	Hampyeong	Haenam	Hwasun
4	4	1	3	1	2	6	2
-	-	-	-	-	-	-	-
2	-	-	-	-	-	1	-
-	1	-	-	-	-	-	-
-	-	-	1	-	-	-	1
-	2	-	1	-	-	2	-
-	-	-	-	-	-	-	-
1	-	-	-	-	-	1	-
-	-	-	-	-	-	-	-
1	1	1	1	1	2	2	1

#### 4. 지역별 학생·학습자 현황

총괄

구 분 Classification		합계 Total	강진군 Gangjin	고흥군 Goheung	곡성군 Gokseong
총 계	Total	68,138	691	2,616	1,586
비형식 평생교육기관 Non-Formal Lifelong Education Institutions	초·중등학교부설 Attached to Primary and Secondary School	-	-	-	-
	대학(원)부설 Attached to Higher Education Institution	8,443	-	-	250
	원격형태 Cyber Lifelong Education Institution	14,674	-	-	-
	사업장부설 Attached to Company	15	-	-	-
	시민사회단체부설 Attached to NGOs	2,854	-	-	-
	언론기관부설 Attached to Mass Media	5,398	-	-	-
	지식·인력개발형태 Knowledge & HRD	460	-	-	-
	시·도 평생교육진흥원 Provincial Institute for Lifelong Education	231	-	-	-
	평생학습관 Lifelong Learning Center	36,063	691	2,616	1,336

광양시 Gwangyang	구례군 Gurye	나주시 Naju	담양군 Damyang	목포시 Mokpo	무안군 Muan	보성군 Boseong	순천시 Suncheon	여수시 Yeosu
11,459	774	5,971	677	5,636	5,153	893	10,713	12,202
-	-	-	-	-	-	-	-	-
-	-	214	42	241	3,435	-	2,509	1,247
5,228	-	-	-	1,451	-	-	4,010	3,386
-	-	-	-	-	15	-	-	-
-	-	-	-	1,113	-	-	604	832
55	-	2,383	-	800	1,220	-	910	20
-	-	-	-	-	-	-	428	12
-	-	-	-	-	201	-	-	-
6,176	774	3,374	635	2,031	282	893	2,252	6,705

## Summary of Students & Learners by Ward or County

Summary								
영광군 Yeonggwang	영암군 Yeongam	완도군 Wando	장성군 Jangseong	장흥군 Jangheung	진도군 Jindo	함평군 Hampyeong	해남군 Haenam	화순군 Hwasun
1,095	838	1,769	2,023	636	382	843	1,497	684
-	-	-	-	-	-	-	-	-
-	505	-	-	-	-	-	-	-
530	-	-	-	-	-	-	-	69
-	-	-	-	-	-	-	-	-
-	-	93	-	-	-	-	212	-
10	-	-	-	-	-	-	-	-
-	-	20	-	-	-	-	-	-
-	-	-	-	-	-	-	30	-
555	333	1,656	2,023	636	382	843	1,255	615

# 1-1. 비형식 평생교육기관 현황

총괄

구 분 Classification	기관수 Facilities	프로그램수 Programs		
		계 Total	1개월 미만 Short term Program	
<b>총 계</b>	<b>Total</b>	<b>113</b>	<b>3,295</b>	<b>2,584</b>
초·중등학교부설	Attached to Primary and Secondary School	-	-	-
대학(원)부설	Attached to Higher Education Institution	20	297	287
원격형태	Cyber Lifelong Education Institution	7	81	15
사업장부설	Attached to Company	15	676	373
시민사회단체부설	Attached to NGOs	16	199	132
언론기관부설	Attached to Mass Media	19	84	71
지식·인력개발형태	Knowledge & HRD	5	12	11
시·도 평생교육진흥원	Provincial Institute for Lifelong Education	1	1	1
평생학습관	Lifelong Learning Center	30	1,945	1,694
		시군별		
강진군	Gangjin	1	36	36
고흥군	Goheung	1	204	192
곡성군	Gokseong	4	88	87
광양시	Gwangyang	7	422	366
구례군	Gurye	3	83	30
나주시	Naju	12	196	186
담양군	Damyang	3	73	45
목포시	Mokpo	10	327	258
무안군	Muan	11	226	186
보성군	Boseong	2	89	87
순천시	Suncheon	20	517	357
여수시	Yeosu	12	408	210
영광군	Yeonggwang	4	54	42
영암군	Yeongam	4	58	43
완도군	Wando	4	77	77
장성군	Jangseong	1	121	121
장흥군	Jangheung	3	83	53
진도군	Jindo	1	31	21
함평군	Hampyeong	2	58	55
해남군	Haenam	6	87	87
화순군	Hwasun	2	57	45

## Summary of Non-Formal Lifelong Education Institutions

1개월 이상 Long term Program	학습자수 Learners		교·강사수 Instructors			사무직원수 Clerical Staffs
	계 T	여 F	계 Total	1년 미만 Less than one year	1년 이상 One year and more	
711	68,138	46,714	2,147	966	1,181	406
-	-	-	-	-	-	-
10	8,443	5,544	228	121	107	60
66	460	239	7	2	5	17
303	14,674	10,371	253	233	20	53
67	2,854	2,619	153	115	38	55
13	5,398	4,515	61	18	43	50
1	231	198	13	11	2	14
-	15	9	-	-	-	5
251	36,063	23,219	1,432	466	966	152
By Ward or County						
-	691	476	29	29	-	4
12	2,616	1,371	62	35	27	9
1	1,586	1,197	49	42	7	12
56	11,459	7,236	122	119	3	29
53	774	422	39	-	39	15
10	5,971	4,406	268	30	238	34
28	677	457	39	14	25	15
69	5,636	4,180	149	99	50	41
40	5,153	4,023	126	84	42	40
2	893	565	56	1	55	6
160	10,713	7,676	313	165	148	84
198	12,202	7,962	426	194	232	42
12	1,095	928	45	3	42	10
15	838	609	54	15	39	12
-	1,769	1,267	42	40	2	10
-	2,023	1,261	62	62	-	3
30	636	344	87	-	87	12
10	382	249	22	4	18	2
3	843	549	36	-	36	7
-	1,497	1,089	56	30	26	14
12	684	447	65	-	65	5

## 1-2. 기관운영 현황

비형식 평생교육기관

구 분 Classification		국적 Nationality	
		계 Total	대한민국 The Republic of Korea
총 계	Total	113	113
초·중등학교부설	Attached to Primary and Secondary School	-	-
대학(원)부설	Attached to Higher Education Institution	20	20
원격형태	Cyber Lifelong Education Institution	7	7
사업장부설	Attached to Company	15	15
시민사회단체부설	Attached to NGOs	16	16
언론기관부설	Attached to Mass Media	19	19
지식·인력개발형태	Knowledge & HRD	5	5
시·도 평생교육진흥원	Provincial Institute for Lifelong Education	1	1
평생학습관	Lifelong Learning Center	30	30
강진군	Gangjin	1	1
고흥군	Goheung	1	1
곡성군	Gokseong	4	4
광양시	Gwangyang	7	7
구례군	Gurye	3	3
나주시	Naju	12	12
담양군	Damyang	3	3
목포시	Mokpo	10	10
무안군	Muan	11	11
보성군	Boseong	2	2
순천시	Suncheon	20	20
여수시	Yeosu	12	12
영광군	Yeonggwang	4	4
영암군	Yeongam	4	4
완도군	Wando	4	4
장성군	Jangseong	1	1
장흥군	Jangheung	3	3
진도군	Jindo	1	1
함평군	Hampyeong	2	2
해남군	Haenam	6	6
화순군	Hwasun	2	2

		설립주체 Established by		
외국 Foreign Nation	계 Total	국가·지자체 Nation or Municipality	법인 Corporation	개인 Individual Enterprise
-	113	22	36	4
-	-	-	-	-
-	20	-	5	-
-	7	3	1	-
-	15	-	-	-
-	16	3	-	3
-	19	15	-	1
-	5	1	-	-
-	1	-	-	-
-	30	-	30	-
시군별				
-	1	-	1	-
-	1	-	1	-
-	4	-	2	-
-	7	1	2	1
-	3	1	2	-
-	12	5	3	-
-	3	1	2	-
-	10	1	2	-
-	11	2	2	-
-	2	-	2	-
-	20	4	3	1
-	12	4	3	-
-	4	1	1	-
-	4	-	1	-
-	4	1	1	1
-	1	-	1	-
-	3	-	1	-
-	1	-	1	-
-	2	-	2	-
-	6	1	2	1
-	2	-	1	-

	운영형태 Operation Type			계 Total	
	기타 Others	계 Total	직영 Direct Management		위탁 Trust
	51	113	4	109	113
	-	-	-	-	-
	15	20	-	20	20
	3	7	-	7	7
	15	15	-	15	15
	10	16	1	15	16
	3	19	3	16	19
	4	5	-	5	5
	1	1	-	1	1
		30	-	30	30
					By Ward or County
	-	1	-	1	1
	-	1	-	1	1
	2	4	-	4	4
	3	7	-	7	7
	-	3	-	3	3
	4	12	1	11	12
	-	3	-	3	3
	7	10	1	9	10
	7	11	1	10	11
	-	2	-	2	2
	12	20	1	19	20
	5	12	-	12	12
	2	4	-	4	4
	3	4	-	4	4
	1	4	-	4	4
	-	1	-	1	1
	2	3	-	3	3
	-	1	-	1	1
	-	2	-	2	2
	2	6	-	6	6
	1	2	-	2	2

건물소유 형태

Building Ownership

소유 Owned			비소유 Not Owned	
공공 Public	법인 Corporation	개인 Individual Enterprise	임차 Rental	위탁 Trust
5	37	6	33	2
-	-	-	-	-
-	5	1	14	-
2	1	-	2	1
-	-	-	14	-
-	-	4	2	1
3	-	1	1	-
-	1	-	-	-
-	-	-	-	-
-	30	-	-	-
-	1	-	-	-
-	1	-	-	-
-	2	-	1	-
-	2	2	2	-
1	2	-	-	-
2	3	-	3	-
-	2	-	-	1
-	2	-	4	-
-	3	-	3	1
-	2	-	-	-
1	3	2	8	-
-	3	-	4	-
-	1	-	2	-
-	1	-	2	-
1	1	2	-	-
-	1	-	-	-
-	1	-	1	-
-	1	-	-	-
-	2	-	-	-
-	2	-	2	-
-	1	-	1	-

## Management of Institutions

Non-Formal Lifelong Education Institutions

	직업능력개발훈련 지정기관수 Number of Vocational Ability Development Training Institutions	학점은행제 운영기관수 Institutions under Academic Credit Bank System	입시관련 시설수 Institutions related to Entrance Examination
기타 Others			
30	6	5	-
-	-	-	-
-	1	5	-
1	-	-	-
1	-	-	-
9	3	-	-
14	2	-	-
4	-	-	-
1	-	-	-
-	-	-	-
-	-	-	-
-	-	-	-
1	-	1	-
1	1	-	-
-	-	-	-
4	-	1	-
-	-	-	-
4	1	-	-
4	1	-	-
-	-	-	-
6	-	2	-
5	2	-	-
1	-	-	-
1	-	1	-
-	-	-	-
1	-	-	-
-	-	-	-
-	-	-	-
2	1	-	-
-	-	-	-

### 1-3. 계열별 프로그램 및 학습자 현황(1)

비형식 평생교육기관

		구 분 Classification	합계 Total
<b>총 계</b>	<b>Total</b>	<b>2,584</b>	<b>126</b>
초·중등학교부설	Attached to Primary and Secondary School	-	-
대학(원)부설	Attached to Higher Education Institution	287	8
원격형태	Cyber Lifelong Education Institution	15	7
사업장부설	Attached to Company	373	-
시민사회단체부설	Attached to NGOs	132	18
언론기관부설	Attached to Mass Media	71	2
지식·인력개발형태	Knowledge & HRD	11	-
시·도 평생교육진흥원	Provincial Institute for Lifelong Education	1	-
평생학습관	Lifelong Learning Center	1,694	91
강진군	Gangjin	36	3
고흥군	Goheung	192	6
곡성군	Gokseong	87	9
광양시	Gwangyang	366	19
구례군	Gurye	30	-
나주시	Naju	186	8
담양군	Damyang	45	1
목포시	Mokpo	258	21
무안군	Muan	186	4
보성군	Boseong	87	1
순천시	Suncheon	357	16
여수시	Yeosu	210	15
영광군	Yeonggwang	42	6
영암군	Yeongam	43	-
완도군	Wando	77	1
장성군	Jangseong	121	11
장흥군	Jangheung	53	-
진도군	Jindo	21	2
함평군	Hampyeong	55	1
해남군	Haenam	87	1
화순군	Hwasun	45	1

일반프로그램 수  
General Program

사회계열 Social Sciences	교육계열 Education	자연계열 Natural Sciences	공학계열 Engineering	의약계열 Medical Sciences & Pharmacy	예체능계열 Arts & Physical Education
517	48	1,407	26	359	101
-	-	-	-	-	-
6	23	202	4	35	9
-	-	2	-	6	-
136	-	216	-	11	10
6	12	75	8	12	1
8	3	49	3	4	2
1	-	7	-	3	-
-	-	-	-	1	-
360	10	856	11	287	79
시군별					
-	-	31	-	2	-
37	-	102	2	38	7
2	3	51	2	13	7
185	1	121	5	25	10
1	-	23	-	3	3
28	5	102	-	27	16
15	1	17	2	8	1
73	7	124	9	22	2
2	11	132	-	31	6
19	1	33	-	28	5
66	5	229	-	29	12
27	8	130	3	21	6
6	-	17	-	10	3
4	3	23	-	13	-
-	-	66	-	10	-
21	1	58	2	19	9
7	-	23	-	22	1
3	-	13	-	2	1
1	-	46	-	5	2
13	2	45	1	22	3
7	-	21	-	9	7

# Programs and Learners by Academic Field(1)

Non-Formal Lifelong Education Institutions

일반프로그램 학습자 수 General Program Learners						
기타 Others	합계 Total		인문계열 Humanities		사회계열 Social Sciences	
	계 T	여 F	계 T	여 F	계 T	여 F
-	68,138	46,714	12,642	8,795	1,566	1,066
-	-	-	-	-	-	-
-	8,443	5,544	821	490	883	592
-	460	239	46	23	-	-
-	14,674	10,371	214	131	-	-
-	2,854	2,619	159	141	208	196
-	5,398	4,515	290	219	230	148
-	231	198	171	162	-	-
-	15	9	15	9	-	-
-	36,063	23,219	10,926	7,620	245	130
By Ward or County						
-	691	476	23	17	-	-
-	2616	1371	437	220	-	-
-	1586	1197	444	385	54	42
-	11459	7236	431	314	14	7
-	774	422	56	28	-	-
-	5971	4406	1,073	911	242	159
-	677	457	118	91	12	8
-	5636	4180	533	403	292	239
-	5153	4023	700	492	261	182
-	893	565	323	208	29	15
-	10713	7676	893	621	117	42
-	12202	7962	5,534	3,611	190	126
-	1095	928	168	124	-	-
-	838	609	225	159	320	227
-	1769	1267	396	360	-	-
-	2023	1261	274	199	15	10
-	636	344	234	114	-	-
-	382	249	34	23	-	-
-	843	549	102	63	-	-
-	1497	1089	507	358	20	9
-	684	447	137	94	-	-

Note: Only applicable to long term program.

### 1-3. 계열별 프로그램 및 학습자 현황(2)

비형식 평생교육기관

구 분 Classification		교육계열 Education		자연계열 Natural Sciences	
		계 T	여 F	계 T	여 F
		<b>총 계</b>	<b>Total</b>	<b>16,832</b>	<b>9,822</b>
초·중등학교부설	Attached to Primary and Secondary School	-	-	-	-
대학(원)부설	Attached to Higher Education Institution	317	304	185	90
원격형태	Cyber Lifelong Education Institution	-	-	-	-
사업장부설	Attached to Company	8,221	5,031	282	132
시민사회단체부설	Attached to NGOs	98	93	15	3
언론기관부설	Attached to Mass Media	1,061	528	20	17
지식·인력개발형태	Knowledge & HRD	6	6	-	-
시·도 평생교육진흥원	Provincial Institute for Lifelong Education	-	-	-	-
평생학습관	Lifelong Learning Center	7,129	3,860	1,408	733
시군별					
강진군	Gangjin	-	-	-	-
고흥군	Goheung	502	247	147	63
곡성군	Gokseong	35	23	97	47
광양시	Gwangyang	7,124	3,925	171	75
구례군	Gurye	10	5	33	16
나주시	Naju	1,663	926	196	102
담양군	Damyang	225	150	20	10
목포시	Mokpo	1,502	1,015	66	34
무안군	Muan	24	14	129	65
보성군	Boseong	165	80	47	19
순천시	Suncheon	2,226	1,412	248	133
여수시	Yeosu	2,443	1,495	389	212
영광군	Yeonggwang	83	42	37	21
영암군	Yeongam	93	77	-	-
완도군	Wando	-	-	-	-
장성군	Jangseong	292	166	141	68
장흥군	Jangheung	79	36	20	20
진도군	Jindo	44	24	13	6
함평군	Hampyeong	25	13	30	15
해남군	Haenam	203	115	40	23
화순군	Hwasun	94	57	86	46

## Programs and Learners by Academic Field(2)

Non-Formal Lifelong Education Institutions

### 일반프로그램 General Program

#### 일반프로그램 학습자 수 General Program Learners

공학계열 Engineering		의약계열 Medical Sciences & Pharmacy		예체능계열 Arts & Physical Education		기타 Others	
계 T	여 F	계 T	여 F	계 T	여 F	계 T	여 F
2,517	1,474	763	578	31,908	24,004	-	-
-	-	-	-	-	-	-	-
137	54	53	46	6,047	3,968	-	-
382	192	-	-	32	24	-	-
-	-	-	-	5,957	5,077	-	-
453	437	294	262	1,627	1,487	-	-
60	-	220	168	3,517	3,435	-	-
-	-	-	-	54	30	-	-
-	-	-	-	-	-	-	-
1,485	791	196	102	14,674	9,983	-	-
By Ward or County							
44	21	-	-	624	438	-	-
119	54	30	10	1,381	777	-	-
130	74	25	15	801	611	-	-
330	178	99	56	3,290	2,681	-	-
-	-	-	-	675	373	-	-
97	17	-	-	2,700	2,291	-	-
15	9	30	23	257	166	-	-
353	261	387	325	2,503	1,903	-	-
75	43	-	-	3,964	3,227	-	-
9	4	-	-	320	239	-	-
679	393	-	-	6,550	5,075	-	-
311	243	56	56	3,279	2,219	-	-
66	43	-	-	741	698	-	-
-	-	-	-	200	146	-	-
40	20	-	-	1,333	887	-	-
168	74	42	21	1,091	723	-	-
-	-	-	-	303	174	-	-
60	27	-	-	231	169	-	-
5	5	-	-	681	453	-	-
6	3	94	72	627	509	-	-
10	5	-	-	357	245	-	-

# 1-4. 주제구분별 프로그램 및 학습자 현황

비형식 평생교육기관

구 분 Classification		계	학력보완
		Total	Supplementary Courses for Qualification
<b>총 계</b>	<b>Total</b>	<b>2,584</b>	<b>12</b>
초·중등학교부설	Attached to Primary and Secondary School	-	-
대학(원)부설	Attached to Higher Education Institution	287	6
원격형태	Cyber Lifelong Education Institution	15	-
사업장부설	Attached to Company	373	-
시민사회단체부설	Attached to NGOs	132	-
언론기관부설	Attached to Mass Media	71	-
지식·인력개발형태	Knowledge & HRD	11	-
시·도 평생교육진흥원	Provincial Institute for Lifelong Education	1	-
평생학습관	Lifelong Learning Center	1,694	6
일반	General	2584	12
입시	Entrance Examination	-	-
강진군	Gangjin	36	0
고흥군	Goheung	192	6
곡성군	Gokseong	87	0
광양시	Gwangyang	366	0
구례군	Gurye	30	0
나주시	Naju	186	1
담양군	Damyang	45	0
목포시	Mokpo	258	0
무안군	Muan	186	0
보성군	Boseong	87	0
순천시	Suncheon	357	2
여수시	Yeosu	210	0
영광군	Yeonggwang	42	0
영암군	Yeongam	43	3
완도군	Wando	77	0
장성군	Jangseong	121	0
장흥군	Jangheung	53	0
진도군	Jindo	21	0
함평군	Hampyeong	55	0
해남군	Haenam	87	0
화순군	Hwasun	45	0

프로그램수 Programs					합 To
성인기초/문자해 득 Basic Education/Litera cy Program for Adults	직업능력향상 Vocational Skill-set Upgrade	인문교양 Humanities	문화예술 Culture & Arts	시민참여 Social Participation	
40	321	538	1,662	11	63,622
-	-	-	-	-	-
-	67	38	176	-	8,443
-	12	2	1	-	460
-	5	26	342	-	14,674
6	71	7	48	-	2,854
-	18	2	51	-	5,398
-	3	1	7	-	231
-	1	-	-	-	15
34	144	462	1,037	11	31,547
계열특성별					
40	321	538	1662	11	68,138
-	-	-	-	-	-
시군별					
1	3	1	31	0	691
0	5	67	114	0	2,616
1	14	27	45	0	1,586
3	28	84	251	0	11,459
1	4	5	20	0	774
4	22	48	108	3	5,971
3	3	5	34	0	677
4	54	40	160	0	5,636
0	30	35	121	0	5,153
4	5	26	51	1	893
2	47	32	274	0	10,713
1	49	23	130	7	12,202
2	8	14	18	0	1,095
1	5	8	26	0	838
7	1	6	63	0	1,769
4	14	30	73	0	2,023
0	6	26	21	0	636
0	0	5	16	0	382
0	8	7	40	0	843
1	10	29	47	0	1,497
1	5	20	19	0	684

계 tal	학력보완 Supplementary Courses for Qualification		성인기초/문자해득 Basic Education/Literacy Program for Adults		직업능 Vocational Ski	
	여 F	계 T	여 F	계 T	여 F	
	43,871	447	335	1,523	1,459	7,160
-	-	-	-	-	-	-
5,544	399	290	-	-	-	1,524
239	-	-	-	-	-	434
10,371	-	-	-	-	-	98
2,619	-	-	71	71	71	1,711
4,515	-	-	-	-	-	970
198	-	-	-	-	-	92
9	-	-	-	-	-	15
20,376	48	45	1,452	1,388	1,388	2,316
						By
46,714	447	335	1,523	1,459	1,459	447
-	-	-	-	-	-	-
476	-	-	8	8	8	41
1,371	48	45	-	-	-	90
1,197	-	-	302	294	294	228
7,236	-	-	30	29	29	359
422	-	-	20	10	10	54
4,406	102	79	91	89	89	454
457	-	-	55	54	54	42
4,180	-	-	80	76	76	1,884
4,023	-	-	-	-	-	833
565	-	-	63	60	60	39
7,676	14	8	30	30	30	1,406
7,962	-	-	210	210	210	852
928	-	-	53	53	53	104
609	283	203	8	8	8	64
1,267	-	-	361	329	329	40
1,261	-	-	48	48	48	221
344	-	-	-	-	-	75
249	-	-	-	-	-	-
549	-	-	-	-	-	103
1,089	-	-	149	148	148	193
447	-	-	15	13	13	78

# Programs and Learners by Teaching Theme

Non-Formal Lifelong Education Institutions

**Learners**

역향상 Il-set Upgrade	인문교양 Humanities		문화예술 Culture & Arts		시민참여 Social Participation		
	여 F	계 T	여 F	계 T	여 F	계 T	
	5,340	10,593	6,169	43,899	30,568	4,516	2,843
-	-	-	-	-	-	-	-
1,055	886	569	5,634	3,630	-	-	
225	6	2	20	12	-	-	
78	646	320	13,930	9,973	-	-	
1,588	136	130	936	830	-	-	
664	90	71	4,338	3,780	-	-	
82	89	82	50	34	-	-	
9	-	-	-	-	-	-	
1,639	8,740	4,995	18,991	12,309	4,516	2,843	
Characteristic of Program							
335	10,593	6,169	43,899	30,568	1,523	1,459	
-	-	-	-	-	-	-	
By Ward or County							
23	15	9	627	436	-	-	
44	933	416	1,545	866	-	-	
171	343	194	713	538	-	-	
279	1,620	839	9,450	6,089	-	-	
27	59	29	641	356	-	-	
267	876	557	4,158	3,179	290	235	
31	63	37	517	335	-	-	
1,586	852	456	2,820	2,062	-	-	
575	643	422	3,677	3,026	-	-	
28	256	126	520	344	15	7	
979	1,104	692	8,159	5,967	-	-	
703	1,558	1,075	5,371	3,373	4,211	2,601	
79	194	100	744	696	-	-	
42	257	193	226	163	-	-	
20	88	84	1,280	834	-	-	
125	445	236	1,309	852	-	-	
73	282	131	279	140	-	-	
-	107	52	275	197	-	-	
81	122	71	618	397	-	-	
137	496	289	659	515	-	-	
70	280	161	311	203	-	-	

# 1-5. 계열별 · 주제구분별 프로그램 및 학습자 현황

비형식 평생교육기관

구 분 Classification		합계 Total			Supplementa
		프로그램수 Programs	학습자수 Learners		프로그램수 Programs
			계 T	여 F	
<b>총 계</b>	<b>Total</b>	1,662	54,386	30,568	12
<b>&lt;일반프로그램&gt;</b>	<b>&lt;General Program&gt;</b>	1,662	54,386	30,568	12
<b>[인문계열]</b>	<b>[Humanities]</b>	16	750	538	6
한국어	Korean Language	11	124	68	6
외국어	Foreign Language	1	90	40	-
문학	Literature	-	-	-	-
인문	Humanities	4	536	430	-
<b>[사회계열]</b>	<b>[Social Sciences]</b>	4	119	82	3
경영·경제	Business Administration & Economics	3	90	67	-
법률	Law	-	-	-	-
사회·문화	Social & Culture	1	29	15	3
<b>[교육계열]</b>	<b>[Education]</b>	343	14,996	7,847	2
교육	Education	343	14,996	7,847	2
<b>[자연계열]</b>	<b>[Natural Sciences]</b>	12	303	135	-
과학	Sciences	1	15	5	-
농림	Agriculture	10	264	116	-
수학·환경·지리	Mathematics & Environment & Geography	1	24	14	-
<b>[공학계열]</b>	<b>[Engineering]</b>	17	274	120	-
건설·건축·토목	Construction & Architecture & Civil Engineering	2	52	14	-
교통·운송	Transportation	1	9	2	-
기계·금속	Mechanical & Metallurgical Engineering	-	-	-	-
재료·정밀	Materials & Precision	-	-	-	-
전기·전자	Electricity & Electronics	-	-	-	-
컴퓨터·통신	Computers & Communication	14	213	104	-
<b>[의약계열]</b>	<b>[Medical Sciences &amp; Pharmacy]</b>	5	119	62	-
간호·치료	Nursing & Healing	2	64	32	-
의료·보건	Medical & Public Health	3	55	30	-
<b>[예체능계열]</b>	<b>[Arts &amp; Physical Education]</b>	1,265	37,825	21,784	1
공연예술	Performing Arts	31	547	315	-
디자인	Design	78	2,466	1,674	-
무용·체육	Dancing & Physical Education	353	16,980	9,302	-
미술·조형	Fine Arts & Formative Arts	183	4,415	2,493	-
생활교양	Practical Culture	138	3,016	1,878	1
음악	Music	279	6,637	3,695	-
응용예술	Applied Arts	203	3,764	2,427	-
<b>[기타]</b>	<b>[Others]</b>	-	-	-	-

주 : 1개월 이상 프로그램만 해당됨.

학력보완 Qualification Courses		성인기초/문자해득 Basic Education/Literacy Program for Adults			직업능력향상 Vocational Skill-set Upgrade		
학습자수 Learners		프로그램수 Programs	학습자수 Learners		프로그램수 Programs	학습자수 Learners	
계 T	여 F		계 T	여 F		계 T	여 F
632	335	40	1,713	1,459	321	8,080	5,340
632	335	40	1,713	1,459	321	8,080	5,340
48	45	40	1,713	1,459	49	1,096	739
48	45	40	1,713	1,459	20	264	224
-	-	-	-	-	3	90	77
-	-	-	-	-	-	-	-
-	-	-	-	-	26	742	438
418	223	-	-	-	33	1,038	602
-	-	-	-	-	25	693	350
-	-	-	-	-	-	-	-
418	223	-	-	-	8	345	252
160	63	-	-	-	18	616	467
160	63	-	-	-	18	616	467
-	-	-	-	-	21	386	219
-	-	-	-	-	-	-	-
-	-	-	-	-	16	264	131
-	-	-	-	-	5	122	88
-	-	-	-	-	65	1,576	906
-	-	-	-	-	4	78	7
-	-	-	-	-	5	75	7
-	-	-	-	-	1	10	-
-	-	-	-	-	55	1,413	892
-	-	-	-	-	-	-	-
-	-	-	-	-	-	-	-
-	-	-	-	-	16	572	484
-	-	-	-	-	11	420	365
-	-	-	-	-	5	152	119
6	4	-	-	-	119	2,796	1,923
-	-	-	-	-	1	10	10
-	-	-	-	-	31	661	574
-	-	-	-	-	29	726	424
-	-	-	-	-	-	-	-
6	4	-	-	-	42	997	657
-	-	-	-	-	5	260	151
-	-	-	-	-	11	142	107
-	-	-	-	-	-	-	-

## Programs and Learners by Academic Field & Teaching Theme

Non-Formal Lifelong Education Institutions

인문교양 Humanities			문화예술 Culture & Arts			시민참여 Social Participation		
프로그램수 Programs	학습자수 Learners		프로그램수 Programs	학습자수 Learners		프로그램수 Programs	학습자수 Learners	
	계 T	여 F		계 T	여 F		계 T	여 F
538	13,116	6,169	1,662	54,386	30,568	11	4,145	2,843
538	13,116	6,169	1,662	54,386	30,568	11	4,145	2,843
240	7,486	3,508	16	750	538	8	3,635	2,506
78	1,260	646	11	124	68	-	-	-
73	1,702	961	1	90	40	-	-	-
8	305	180	-	-	-	1	15	7
81	4,219	1,721	4	536	430	7	3,620	2,499
8	330	159	4	119	82	-	-	-
4	160	52	3	90	67	-	-	-
-	-	-	-	-	-	-	-	-
4	170	107	1	29	15	-	-	-
152	2,656	1,235	343	14,996	7,847	2	260	210
152	2,656	1,235	343	14,996	7,847	2	260	210
67	1,184	494	12	303	135	1	250	127
38	512	211	1	15	5	-	-	-
1	20	7	10	264	116	-	-	-
28	652	276	1	24	14	1	250	127
44	881	448	17	274	120	-	-	-
-	-	-	2	52	14	-	-	-
-	-	-	1	9	2	-	-	-
-	-	-	-	-	-	-	-	-
-	-	-	-	-	-	-	-	-
-	-	-	-	-	-	-	-	-
44	881	448	14	213	104	-	-	-
5	66	32	5	119	62	-	-	-
-	-	-	2	64	32	-	-	-
5	66	32	3	55	30	-	-	-
22	513	293	1,265	37,825	21,784	-	-	-
-	-	-	31	547	315	-	-	-
-	-	-	78	2,466	1,674	-	-	-
3	74	54	353	16,980	9,302	-	-	-
-	-	-	183	4,415	2,493	-	-	-
16	410	224	138	3,016	1,878	-	-	-
-	-	-	279	6,637	3,695	-	-	-
3	29	15	203	3,764	2,427	-	-	-
-	-	-	-	-	-	-	-	-

# 1-6. 교육기간별 프로그램 및 학습자 현황(1)

비형식 평생교육기관

구 분 Classification		계 Total	1개월 미만 Less than 1 month	
			1개월 미만 Less than 1 month	1개월
총 계	Total	2,584	76	312
초·중등학교부설	Attached to Primary and Secondary School	-	-	-
대학(원)부설	Attached to Higher Education Institution	287	12	17
원격형태	Cyber Lifelong Education Institution	15	-	7
사업장부설	Attached to Company	373	-	30
시민사회단체부설	Attached to NGOs	132	8	31
언론기관부설	Attached to Mass Media	71	1	21
지식·인력개발형태	Knowledge & HRD	11	-	5
시·도평생교육진흥원	Provincial Institute for Lifelong Education	1	1	-
평생학습관	Lifelong Learning Center	1,694	54	201
계열특성별				
일반	General	2,584	76	312
입시	Entrance Examination	-	-	-
시군별				
강진군	Gangjin	36	-	-
고흥군	Goheung	192	12	-
곡성군	Gokseong	87	6	9
광양시	Gwangyang	366	12	60
구례군	Gurye	30	3	2
나주시	Naju	186	10	22
담양군	Damyang	45	-	3
목포시	Mokpo	258	5	61
무안군	Muan	186	1	13
보성군	Boseong	87	7	1
순천시	Suncheon	357	2	28
여수시	Yeosu	210	10	25
영광군	Yeonggwang	42	8	2
영암군	Yeongam	43	-	2
완도군	Wando	77	-	-
장성군	Jangseong	121	-	38
장흥군	Jangheung	53	-	5
진도군	Jindo	21	-	1
함평군	Hampyeong	55	-	-
해남군	Haenam	87	-	27
화순군	Hwasun	45	-	13

프로그램수 Programs					학습자수 Learners			
2개월	3개월	4-6개월	7-9개월	10-12개월	합계 Total		1개월 미만 Less than 1 month	
					계 T	여 F	계 T	여 F
305	1,186	528	110	67	82,072	46,714	1,255	679
-	-	-	-	-	-	-	-	-
63	45	148	2	-	12,206	5,544	194	109
-	7	1	-	-	18,158	10,371	-	-
3	315	4	3	18	15	9	-	-
32	43	7	-	11	3,193	2,619	123	108
12	26	8	-	3	8,909	4,515	20	20
3	-	3	-	-	565	239	-	-
-	-	-	-	-	245	198	15	9
192	750	357	105	35	38,781	23,219	903	433
305	1,186	528	110	67	82,072	46,714	1,255	679
-	-	-	-	-	-	-	-	-
1	13	22	-	-	696	476	-	-
-	86	88	-	6	2,600	1,371	214	108
14	24	33	-	1	1,662	1,197	99	74
27	162	44	58	3	13,338	7,236	152	65
3	7	-	15	-	774	422	160	80
40	70	23	13	8	7,540	4,406	126	46
12	24	3	1	2	680	457	-	-
22	154	10	-	6	5,758	4,180	75	65
53	6	109	2	2	7,964	4,023	15	9
13	50	11	2	3	930	565	70	34
21	299	5	-	2	14,412	7,676	42	38
23	71	48	14	19	15,171	7,962	193	108
9	19	2	-	2	1,355	928	109	52
19	14	5	3	-	934	609	-	-
-	1	67	-	9	2,044	1,267	-	-
-	78	1	1	3	2,074	1,261	-	-
6	39	3	-	-	635	344	-	-
10	6	4	-	-	382	249	-	-
5	36	14	-	-	853	549	-	-
13	15	31	-	1	1,560	1,089	-	-
14	12	5	1	-	710	447	-	-

		학습자수 Learners						
1개월		2개월		3개월		4-6개월		7-9개월
계 T	여 F	계 T	여 F	계 T	여 F	계 T	여 F	계 T
12,260	6,923	6,929	3,920	36,949	20,977	16,735	9,019	3,685
-	-	-	-	-	-	-	-	-
566	357	2,049	981	3,067	1,245	6,206	2,773	124
373	192	-	-	180	35	12	12	-
3,139	2,281	16	9	12,583	7,063	200	77	580
849	650	968	821	1,018	872	125	58	-
2,334	1,339	1,145	460	3,600	1,681	1,210	635	-
30	30	30	6	-	-	185	162	-
-	-	-	-	-	-	-	-	-
4,969	2,074	2,721	1,643	16,501	10,081	8,797	5,302	2,981
By Characteristic of Program								
12,260	6,923	6,929	3,920	36,949	20,977	16,735	9,019	3,685
-	-	-	-	-	-	-	-	-
By Ward or County								
-	-	10	8	221	176	465	292	-
-	-	-	-	1,157	592	1,181	626	-
144	93	193	117	301	178	625	441	-
3,516	2,389	442	261	7,419	3,547	879	440	870
24	12	41	21	79	39	-	-	470
894	459	568	270	3,294	1,677	715	365	1,317
42	31	165	115	377	230	50	37	11
1,496	1,016	567	512	3,225	2,388	305	126	-
967	473	1,528	761	534	272	4,481	2,207	39
3	1	107	53	530	343	128	59	50
1,031	591	1,266	632	11,368	6,050	670	335	-
2,865	1,075	926	477	4,328	2,895	4,226	2,160	783
22	17	126	74	1,008	710	30	22	-
21	19	160	123	158	96	480	290	115
-	-	-	-	20	12	1,494	904	-
608	350	-	-	1,397	843	20	20	15
56	26	65	25	474	275	40	18	-
15	10	137	79	129	93	101	67	-
-	-	113	57	497	320	243	172	-
353	226	328	213	260	131	470	371	-
203	135	187	122	173	110	132	67	15

# Programs and Learners by Duration(1)

Non-Formal Lifelong Education Institutions

개월	10-12개월	
여 F	계 T	여 F
2,389	4,259	2,807
-	-	-
79	-	-
-	-	-
215	1,640	726
-	110	110
-	600	380
-	-	-
-	-	-
2,095	1,909	1,591
2,389	4,259	2,807
-	-	-
-	-	-
-	48	45
-	300	294
505	60	29
270	-	-
1,128	626	461
10	35	34
-	90	73
21	400	280
35	42	40
-	35	30
311	1,850	936
-	60	53
81	-	-
-	530	351
15	34	33
-	-	-
-	-	-
-	-	-
-	149	148
13	-	-

# 1-7. 수요대상별 프로그램 및 학습자 현황

비형식 평생교육기관

구 분 Classification		프로그램 Prog		
		계 Total	어린이 Children	청소년 Youths
<b>총 계</b>	<b>Total</b>	<b>2,584</b>	<b>419</b>	<b>627</b>
초·중등학교부설	Attached to Primary and Secondary School	-	-	-
대학(원)부설	Attached to Higher Education Institution	287	-	-
원격형태	Cyber Lifelong Education Institution	15	-	-
사업장부설	Attached to Company	373	159	23
시민사회단체부설	Attached to NGOs	132	-	-
언론기관부설	Attached to Mass Media	71	-	-
지식·인력개발형태	Knowledge & HRD	11	-	-
시·도평생교육진흥원	Provincial Institute for Lifelong Education	1	-	-
평생학습관	Lifelong Learning Center	1,694	260	604
		계열특성별		
일반	General	2,584	419	627
입시	Entrance Examination	-	-	-
		시군별		
강진군	Gangjin	36	-	1
고흥군	Goheung	192	40	77
곡성군	Gokseong	87	8	17
광양시	Gwangyang	366	100	150
구례군	Gurye	30	1	2
나주시	Naju	186	19	57
담양군	Damyang	45	18	8
목포시	Mokpo	258	37	63
무안군	Muan	186	2	11
보성군	Boseong	87	26	22
순천시	Suncheon	357	76	15
여수시	Yeosu	210	40	21
영광군	Yeonggwang	42	12	13
영암군	Yeongam	43	9	1
완도군	Wando	77	-	-
장성군	Jangseong	121	4	73
장흥군	Jangheung	53	1	36
진도군	Jindo	21	2	10
함평군	Hampyeong	55	4	19
해남군	Haenam	87	17	15
화순군	Hwasun	45	3	16

1 램수  
rams

성인 Adults	노인 Senior Citizen	통합 Combined	계 Total		어린이 Children	
			계 T	여 F	계 T	여 F
1,031	72	435	16,523	8,789	14,363	7,388
-	-	-	-	-	-	-
85	3	199	6,455	2,937	-	-
8	-	7	180	35	-	-
123	4	64	1,997	1,336	9,506	4,880
114	3	15	294	255	-	-
55	-	16	2,042	1,149	-	-
5	-	6	161	110	-	-
1	-	-	-	-	-	-
640	62	128	5,394	2,967	4,857	2,508
1,031	72	435	16,523	8,789	14,363	7,388
-	-	-	-	-	-	-
33	2	-	696	476	-	-
67	6	2	2,600	1,371	480	247
42	4	16	1,662	1,197	95	46
103	6	7	13,338	7,236	5,096	2,463
11	-	16	774	422	10	5
92	7	11	7,540	4,406	221	111
16	3	-	680	457	270	181
113	8	37	5,758	4,180	900	645
24	2	147	7,964	4,023	24	14
35	4		930	565	251	126
135	3	128	14,412	7,676	2,605	1,305
133	3	13	15,171	7,962	3,678	1,802
12	2	3	1,355	928	159	115
29	4	-	934	609	89	49
61	-	16	2,044	1,267	-	-
34	10	-	2,074	1,261	70	40
16	-	-	635	344	9	4
5	2	2	382	249	32	22
30	2	-	853	549	89	45
24	-	31	1,560	1,089	253	146
16	4	6	710	447	32	22

# Programs and Learners by Target Population

Non-Formal Lifelong Education Institutions

## 학습자수 Learners

청소년 Youths		성인 Adults		노인 Senior Citizen		통합 Combined	
계 T	여 F	계 T	여 F	계 T	여 F	계 T	여 F
11,777	5,887	37,268	22,898	2,141	1,752	16,523	8,789
-	-	-	-	-	-	-	-
-	-	5,491	2,446	260	161	6,455	2,937
-	-	385	204	-	-	180	35
1,784	897	4,756	3,161	115	97	1,997	1,336
-	-	2,853	2,325	46	39	294	255
-	-	6,867	3,366	-	-	2,042	1,149
-	-	84	88	-	-	161	110
-	-	15	9	-	-	-	-
9,993	4,990	16,817	11,299	1,720	1,455	5,394	2,967
By Characteristic of Program							
11,777	5,887	37,268	22,898	2,141	1,752	16,523	8,789
-	-	-	-	-	-	-	-
By Ward or County							
12	7	664	449	20	20	-	-
1,097	541	942	521	48	45	33	17
220	112	736	516	350	327	261	196
4,313	2,181	2,962	1,889	95	54	872	649
20	10	132	66	-	-	612	341
661	305	5,165	3,249	196	166	1,297	575
105	52	250	170	55	54	-	-
1,154	635	2,055	1,808	180	149	1,469	943
154	85	2,492	1,369	25	17	5,269	2,538
234	108	383	271	62	60	-	-
454	191	7,267	3,839	115	60	3,971	2,281
639	272	9,361	5,462	231	231	1,262	195
184	82	912	650	60	53	40	28
5	4	622	388	218	168	-	-
-	-	1,334	812	-	-	710	455
1,097	574	570	409	337	238	-	-
410	192	216	148	-	-	-	-
173	90	75	52	58	50	44	35
317	163	401	318	46	23	-	-
304	164	459	339	-	-	544	440
224	119	270	173	45	37	139	96

# 1-8. 수강인원별 프로그램 현황

비형식 평생교육기관

구 분 Classification		계 Total	10명 이하 10 and less	11-20	21-30
<b>총 계</b>	<b>Total</b>	<b>82,072</b>	<b>4,675</b>	<b>19,197</b>	<b>7,524</b>
초·중등학교부설	Attached to Primary and Secondary School	-	-	-	-
대학(원)부설	Attached to Higher Education Institution	12,206	355	1,622	1,006
원격형태	Cyber Lifelong Education Institution	18,158	-	52	211
사업장부설	Attached to Company	15	686	1,340	1,204
시민사회단체부설	Attached to NGOs	3,193	273	861	533
언론기관부설	Attached to Mass Media	8,909	60	35	192
지식·인력개발형태	Knowledge & HRD	565	60	-	25
시·도 평생교육진흥원	Provincial Institute for Lifelong Education	245	-	15	-
평생학습관	Lifelong Learning Center	38,781	3,241	15,272	4,353
계열특성별					
일반	General	82,072	4,675	19,197	7,524
입시	Entrance Examination	-	-	-	-
시군별					
강진군	Gangjin	696	48	263	234
고흥군	Goheung	2,600	426	1,809	175
곡성군	Gokseong	1,662	119	1,076	117
광양시	Gwangyang	13,338	354	2,459	1,421
구례군	Gurye	774	66	246	30
나주시	Naju	7,540	508	1,228	252
담양군	Damyang	680	25	655	-
목포시	Mokpo	5,758	367	2,188	636
무안군	Muan	7,964	230	990	431
보성군	Boseong	930	560	311	59
순천시	Suncheon	14,412	707	1,587	1,863
여수시	Yeosu	15,171	187	868	1,114
영광군	Yeonggwang	1,355	17	528	60
영암군	Yeongam	934	166	168	30
완도군	Wando	2,044	80	1,160	84
장성군	Jangseong	2,074	81	1,610	137
장흥군	Jangheung	635	254	330	51
진도군	Jindo	382	30	145	125
함평군	Hampyeong	853	100	478	235
해남군	Haenam	1,560	131	901	211
화순군	Hwasun	710	219	197	259

31-40	41-50	51-60	61-70	71-80	81-90	91-100	101-110	111-120
7,545	3,336	3,225	937	3,083	613	2,984	2,734	2,632
-	-	-	-	-	-	-	-	-
2,840	435	780	70	1,035	-	700	-	-
-	-	57	-	151	-	94	-	-
2,587	811	1,313	-	956	529	300	2,280	2,280
387	219	220	331	73	-	194	102	-
-	96	60	64	400	-	1,400	120	120
-	-	60	-	-	-	100	-	-
-	-	-	-	-	-	-	-	-
1,731	1,775	735	472	468	84	196	232	232
7,545	3,336	3,225	937	3,083	613	2,984	2,734	2,632
-	-	-	-	-	-	-	-	-
106	45	-	-	-	-	-	-	-
140	50	-	-	-	-	-	-	-
-	50	-	-	-	-	-	-	-
1,564	278	990	68	316	84	-	-	2,272
160	-	60	70	-	-	-	-	-
120	96	240	126	320	-	400	-	120
-	-	-	-	-	-	-	-	-
719	330	224	131	78	-	800	102	-
2,165	90	420	70	955	-	500	-	-
-	-	-	-	-	-	-	-	-
1,088	1,662	703	205	544	169	594	-	-
1,182	537	588	267	558	360	300	-	240
-	-	-	-	-	-	-	-	-
-	-	-	-	160	-	200	-	-
120	150	-	-	-	-	-	-	-
72	-	-	-	78	-	96	-	-
-	-	-	-	-	-	-	-	-
34	48	-	-	-	-	-	-	-
40	-	-	-	-	-	-	-	-
-	-	-	-	74	-	94	-	-
35	-	-	-	-	-	-	-	-

## Programs by Number of Learners

Non-Formal Lifelong Education Institutions

121-130	131-140	141-150	151-160	161-170	171-180	181-190	191-200	201명 이상 201 and more
2,528	-	1,917	787	-	-	375	4,792	17,422
-	-	-	-	-	-	-	-	-
-	-	-	153	-	-	-	400	2,810
-	-	-	-	-	-	-	-	-
2,280	-	432	320	-	-	-	600	4,800
-	-	-	-	-	-	-	-	-
120	-	1,194	-	-	-	192	3,392	1,536
-	-	-	-	-	-	-	-	-
-	-	-	-	-	-	-	-	-
128	-	291	314	-	-	183	400	8,276
<b>By Characteristic of Program</b>								
2,528	-	1,917	787	-	-	375	4,792	17,422
-	-	-	-	-	-	-	-	-
<b>By Ward or County</b>								
-	-	-	-	-	-	-	-	-
-	-	-	-	-	-	-	-	-
-	-	-	-	-	-	-	-	300
128	140	432	314	170	-	-	200	2,148
-	-	142	-	-	-	-	-	-
-	-	144	160	-	-	-	1,392	2,434
-	-	-	-	-	-	-	-	-
-	-	-	-	-	-	183	-	-
-	-	-	153	-	360	-	1,600	-
-	-	-	-	-	-	-	-	-
-	-	1,050	-	-	-	-	800	3,440
-	140	-	160	-	180	-	800	7,690
-	-	-	-	-	-	-	-	750
-	-	-	-	-	-	-	-	210
-	-	-	-	-	-	-	-	450
-	-	-	-	-	-	-	-	-
-	-	-	-	-	-	-	-	-
-	-	-	-	-	-	-	-	-
-	-	149	-	-	-	-	-	-
-	-	-	-	-	-	-	-	-

# 1-9. 수강료 유·무별 프로그램 및 학습자 현황

비형식 평생교육기관

구 분 Classification		프로그램수	
		계 Total	유료 Charged
<b>총 계</b>	<b>Total</b>	<b>2,584</b>	<b>990</b>
초·중등학교부설	Attached to Primary and Secondary School	-	-
대학(원)부설	Attached to Higher Education Institution	287	253
원격형태	Cyber Lifelong Education Institution	15	9
사업장부설	Attached to Company	373	372
시민사회단체부설	Attached to NGOs	132	99
언론기관부설	Attached to Mass Media	71	71
지식·인력개발형태	Knowledge & HRD	11	7
시·도 평생교육진흥원	Provincial Institute for Lifelong Education	1	-
평생학습관	Lifelong Learning Center	1,694	179
		계열특성별	
일반	General	2,584	990
입시	Entrance Examination	-	-
		시군별	
강진군	Gangjin	36	-
고흥군	Goheung	192	-
곡성군	Gokseong	87	32
광양시	Gwangyang	366	70
구례군	Gurye	30	-
나주시	Naju	186	33
담양군	Damyang	45	-
목포시	Mokpo	258	116
무안군	Muan	186	158
보성군	Boseong	87	-
순천시	Suncheon	357	336
여수시	Yeosu	210	123
영광군	Yeonggwang	42	2
영암군	Yeongam	43	4
완도군	Wando	77	68
장성군	Jangseong	121	-
장흥군	Jangheung	53	-
진도군	Jindo	21	-
함평군	Hampyeong	55	-
해남군	Haenam	87	44
화순군	Hwasun	45	4

## Programs and Learners by Existence of Tuition Fee

Non-Formal Lifelong Education Institutions

무료 Free	학습자수					
	합계		유료		무료	
	계 T	여 F	계 T	여 F	계 T	여 F
1,594	82,072	46,714	46,489	25,438	35,583	21,276
-	-	-	-	-	-	-
34	12,206	5,544	11,400	4,968	806	576
6	18,158	10,371	18,152	10,365	6	6
1	15	9	-	-	15	9
33	3,193	2,619	2,646	2,091	547	528
-	8,909	4,515	8,909	4,515	-	-
4	565	239	405	216	160	23
1	245	198	65	48	180	150
1,515	38,781	23,219	4,912	3,235	33,869	19,984
By Characteristic of Program						
1,594	82,072	46,714	46,489	25,438	35,583	21,276
-	-	-	-	-	-	-
By Ward or County						
36	696	476	-	-	696	476
192	2,600	1,371	-	-	2,600	1,371
55	1,662	1,197	610	426	1,052	771
296	13,338	7,236	6,570	3,855	6,768	3,381
30	774	422	-	-	774	422
153	7,540	4,406	4,014	1,933	3,526	2,473
45	680	457	-	-	680	457
142	5,758	4,180	3,366	2,557	2,392	1,623
28	7,964	4,023	7,469	3,672	495	351
87	930	565	-	-	930	565
21	14,412	7,676	13,837	7,368	575	308
87	15,171	7,962	7,116	3,372	8,055	4,590
40	1,355	928	760	540	595	388
39	934	609	400	203	534	406
9	2,044	1,267	1,514	916	530	351
121	2,074	1,261	-	-	2,074	1,261
53	635	344	-	-	635	344
21	382	249	-	-	382	249
55	853	549	-	-	853	549
43	1,560	1,089	738	530	822	559
41	710	447	95	66	615	381

# 1-10. 재정지원여부별 프로그램 및 학습자 현황

비형식 평생교육기관

구 분 Classification		프로그램수 Programs	
		계 Total	지원 Supported
<b>총 계</b>	<b>Total</b>	<b>2,584</b>	<b>1,511</b>
초·중등학교부설	Attached to Primary and Secondary School	-	-
대학(원)부설	Attached to Higher Education Institution	287	36
원격형태	Cyber Lifelong Education Institution	15	1
사업장부설	Attached to Company	373	-
시민사회단체부설	Attached to NGOs	132	57
언론기관부설	Attached to Mass Media	71	1
지식·인력개발형태	Knowledge & HRD	11	7
시·도 평생교육진흥원	Provincial Institute for Lifelong Education	1	5
평생학습관	Lifelong Learning Center	1,694	1,404
		계열특성별	
일반	General	2,584	1,511
입시	Entrance Examination	-	-
		시군별	
강진군	Gangjin	36	36
고흥군	Goheung	192	192
곡성군	Gokseong	87	55
광양시	Gwangyang	366	296
구례군	Gurye	30	30
나주시	Naju	186	153
담양군	Damyang	45	45
목포시	Mokpo	258	150
무안군	Muan	186	5
보성군	Boseong	87	50
순천시	Suncheon	357	20
여수시	Yeosu	210	97
영광군	Yeonggwang	42	40
영암군	Yeongam	43	39
완도군	Wando	77	77
장성군	Jangseong	121	121
장흥군	Jangheung	53	-
진도군	Jindo	21	2
함평군	Hampyeong	55	22
해남군	Haenam	87	40
화순군	Hwasun	45	41

## Programs and Learners by Existence of Financial Support

Non-Formal Lifelong Education Institutions

		학습자수 Learners					
지원없음 Non- supported	합계		지원		지원없음		
	계 T	여 F	계 T	여 F	계 T	여 F	
1,073	82,072	46,714	34,985	21,081	47,087	25,633	
-	-	-	-	-	-	-	
251	12,206	5,544	847	646	11,359	4,898	
8	18,158	10,371	6	6	18,152	10,365	
372	15	9	-	-	15	9	
75	3,193	2,619	1,120	945	2,073	1,674	
70	8,909	4,515	20	20	8,889	4,495	
6	565	239	180	35	385	204	
1	245	198	205	166	40	32	
290	38,781	23,219	32,607	19,263	6,174	3,956	
By Characteristic of Program							
1,073	82,072	46,714	34,985	21,081	47,087	25,633	
-	-	-	-	-	-	-	
By Ward or County							
-	696	476	696	476	-	-	
-	2,600	1,371	2,600	1,371	-	-	
32	1,662	1,197	767	492	895	705	
70	13,338	7,236	6,768	3,381	6,570	3,855	
-	774	422	774	422	-	-	
33	7,540	4,406	3,526	2,473	4,014	1,933	
-	680	457	680	457	-	-	
108	5,758	4,180	2,565	1,780	3,193	2,400	
181	7,964	4,023	205	166	7,759	3,857	
37	930	565	531	337	399	228	
337	14,412	7,676	601	389	13,811	7,287	
113	15,171	7,962	8,300	4,783	6,871	3,179	
2	1,355	928	595	388	760	540	
4	934	609	534	406	400	203	
-	2,044	1,267	2,044	1,267	-	-	
-	2,074	1,261	2,074	1,261	-	-	
53	635	344	-	-	635	344	
19	382	249	22	15	360	234	
33	853	549	302	248	551	301	
47	1,560	1,089	786	588	774	501	
4	710	447	615	381	95	66	

# 1-11. 프로그램 개발운영형태별 프로그램 현황

비형식 평생교육기관

	구 분 Classification	계 Total	자체개발 Direct
<b>총 계</b>	<b>Total</b>	<b>2,584</b>	<b>2,478</b>
초·중등학교부설	Attached to Primary and Secondary School	-	-
대학(원)부설	Attached to Higher Education Institution	287	287
원격형태	Cyber Lifelong Education Institution	15	15
사업장부설	Attached to Company	373	293
시민사회단체부설	Attached to NGOs	132	131
언론기관부설	Attached to Mass Media	71	54
지식·인력개발형태	Knowledge & HRD	11	8
시·도 평생교육진흥원	Provincial Institute for Lifelong Education	1	1
평생학습관	Lifelong Learning Center	1,694	1,689
일반	General	2,584	2,478
입시	Entrance Examination	-	-
강진군	Gangjin	36	36
고흥군	Goheung	192	192
곡성군	Gokseong	87	87
광양시	Gwangyang	366	366
구례군	Gurye	30	30
나주시	Naju	186	169
담양군	Damyang	45	45
목포시	Mokpo	258	258
무안군	Muan	186	185
보성군	Boseong	87	87
순천시	Suncheon	357	277
여수시	Yeosu	210	210
영광군	Yeonggwang	42	42
영암군	Yeongam	43	43
완도군	Wando	77	77
장성군	Jangseong	121	117
장흥군	Jangheung	53	53
진도군	Jindo	21	20
함평군	Hampyeong	55	55
해남군	Haenam	87	84
화순군	Hwasun	45	45

## Programs by Development & Management

Non-Formal Lifelong Education Institutions

프로그램 개발형태 Development Type of Program			프로그램 운영형태 Operation Type of Program		
위탁개발 Consigned	외국도입 Foreign Introduction	타지역도입 Introduction of other regions	자체운영 Direct	위탁운영 Consigned	병행운영 Concurrent
104	2	-	2,544	29	11
-	-	-	-	-	-
-	-	-	285	2	-
-	-	-	15	-	-
80	-	-	373	-	-
1	-	-	126	-	6
17	-	-	51	17	3
1	2	-	10	-	1
-	-	-	1	-	-
5	-	-	1,683	10	1
계열특성별			By Characteristic of Program		
104	2	-	2,544	29	11
-	-	-	-	-	-
시군별			By Ward or County		
-	-	-	36	-	-
-	-	-	192	-	-
-	-	-	86	1	-
-	-	-	366	-	-
-	-	-	30	-	-
17	-	-	162	23	1
-	-	-	45	-	-
-	-	-	252	-	6
1	-	-	185	-	1
-	-	-	87	-	-
80	-	-	350	4	3
-	-	-	210	-	-
-	-	-	42	-	-
-	-	-	43	-	-
-	-	-	76	1	-
4	-	-	121	-	-
-	-	-	53	-	-
1	-	-	21	-	-
-	-	-	55	-	-
1	2	-	87	-	-
-	-	-	45	-	-

# 1-12. 학점인정 여부별 프로그램 현황

## Programs by Recognition of Academic Credit

비형식 평생교육기관

Non-Formal Lifelong Education Institutions

구 분 Classification	학점인정여부 Recognition of Academic Credit			
	계 Total	인정 Recognized	미인정 Non-Recognized	
	<b>총 계</b>	<b>2,584</b>	<b>6</b>	<b>2,578</b>
초·중등학교부설	Attached to Primary and Secondary School	-	-	-
대학(원)부설	Attached to Higher Education Institution	287	6	281
원격형태	Cyber Lifelong Education Institution	15	-	15
사업장부설	Attached to Company	373	-	373
시민사회단체부설	Attached to NGOs	132	-	132
언론기관부설	Attached to Mass Media	71	-	71
지식·인력개발형태	Knowledge & HRD	11	-	11
시·노병영포육인생 원	Provincial Institute for Lifelong Education	1	-	1
평생학습관	Lifelong Learning Center	1,694	-	1,694
계열특성별 Characteristic of Program				
일반	General	2,584	6	2,578
입시	Entrance Examination	-	-	-
시군별 By Ward or County				
강진군	Gangjin	36	-	36
고흥군	Goheung	192	-	192
곡성군	Gokseong	87	-	87
광양시	Gwangyang	366	-	366
구례군	Gurye	30	-	30
나주시	Naju	186	1	185
담양군	Damyang	45	-	45
목포시	Mokpo	258	-	258
무안군	Muan	186	-	186
보성군	Boseong	87	-	87
순천시	Suncheon	357	2	355
여수시	Yeosu	210	-	210
영광군	Yeonggwang	42	-	42
영암군	Yeongam	43	3	40
완도군	Wando	77	-	77
장성군	Jangseong	121	-	121
장흥군	Jangheung	53	-	53
진도군	Jindo	21	-	21
함평군	Hampyeong	55	-	55
해남군	Haenam	87	-	87
화순군	Hwasun	45	-	45

# 1-13. 교강사 현황(1)

비형식 평생교육기관

구 분 Classification		합계 Total		소계 Subtotal	
		계 T	여 F	계 T	여 F
		총 계	Total	966	365
초·중등학교부설	Attached to Primary and Secondary School	-	-	-	-
대학(원)부설	Attached to Higher Education Institution	121	20	37	16
원격형태	Cyber Lifelong Education Institution	2	1	-	-
사업장부설	Attached to Company	233	77	34	27
시민사회단체부설	Attached to NGOs	115	48	55	41
언론기관부설	Attached to Mass Media	18	1	-	-
지식·인력개발형태	Knowledge & HRD	11	3	2	2
시·도평생교육진흥원	Provincial Institute for Lifelong Education	-	-	-	-
평생학습관	Lifelong Learning Center	466	215	256	203
시도별					
강진군	Gangjin	29	8	11	6
고흥군	Goheung	35	23	35	23
곡성군	Gokseong	42	16	18	16
광양시	Gwangyang	119	69	79	64
구례군	Gurye	-	-	-	-
나주시	Naju	30	2	-	-
담양군	Damyang	14	5	3	3
목포시	Mokpo	99	23	12	7
무안군	Muan	84	10	10	5
보성군	Boseong	1	-	-	-
순천시	Suncheon	165	52	23	19
여수시	Yeosu	194	88	117	78
영광군	Yeonggwang	3	-	-	-
영암군	Yeongam	15	5	8	5
완도군	Wando	40	-	-	-
장성군	Jangseong	62	57	62	57
장흥군	Jangheung	-	-	-	-
진도군	Jindo	4	4	4	4
함평군	Hampyeong	-	-	-	-
해남군	Haenam	30	22	2	2
화순군	Hwasun	-	-	-	-

1년 미만 근무강사

Instructor with Service Period less than One year

연령 Age									
20세 이하		21-30		31-40		41-50		51-60	
계 T	여 F	계 T	여 F	계 T	여 F	계 T	여 F	계 T	여 F
1	1	23	16	45	32	131	106	129	103
-	-	-	-	-	-	-	-	-	-
-	-	1	-	3	2	4	1	16	9
-	-	-	-	-	-	-	-	-	-
1	1	11	7	10	8	8	7	3	3
-	-	-	-	7	6	20	12	18	17
-	-	-	-	-	-	-	-	-	-
-	-	-	-	-	-	2	2	-	-
-	-	-	-	-	-	-	-	-	-
-	-	11	9	25	16	97	84	92	74
-	-	1	-	-	-	5	4	4	1
-	-	-	-	1	-	12	11	15	10
-	-	-	-	-	-	8	8	7	6
-	-	3	2	9	5	27	24	29	25
-	-	-	-	-	-	-	-	-	-
-	-	-	-	2	2	-	-	1	1
-	-	1	-	3	1	3	3	2	2
-	-	1	-	1	1	2	1	5	3
-	-	-	-	-	-	-	-	-	-
-	-	6	5	8	6	8	7	1	1
1	1	8	6	19	15	32	17	38	29
-	-	-	-	-	-	-	-	-	-
-	-	-	-	-	-	3	1	4	4
-	-	-	-	-	-	-	-	-	-
-	-	3	3	2	2	27	26	22	20
-	-	-	-	-	-	-	-	-	-
-	-	-	-	-	-	2	2	1	1
-	-	-	-	-	-	-	-	-	-
-	-	-	-	-	-	2	2	-	-
-	-	-	-	-	-	-	-	-	-

# Instructors(1)

Non-Formal Lifelong Education Institutions

1년 이상 근무강사 Instructor with Service Period of One year and more									
61세 이상		소계 Subtotal		연령 Age					
				20세 이하		21-30		31-40	
계 T	여 F	계 T	여 F	계 T	여 F	계 T	여 F	계 T	여 F
55	31	582	76	1	1	26	20	64	55
-	-	-	-	-	-	-	-	-	-
13	4	84	4	-	-	1	1	6	3
-	-	2	1	-	-	-	-	1	1
1	1	199	50	1	1	19	14	38	35
10	6	60	7	-	-	2	1	6	6
-	-	18	1	-	-	-	-	2	1
-	-	9	1	-	-	-	-	2	1
-	-	-	-	-	-	-	-	-	-
31	20	210	12	-	-	4	4	9	8
By Ward or County									
1	1	18	2	-	-	-	-	2	2
7	2	-	-	-	-	-	-	-	-
3	2	24	-	-	-	-	-	-	-
11	8	40	5	-	-	-	-	6	5
-	-	-	-	-	-	-	-	-	-
-	-	30	2	-	-	1	1	1	1
-	-	11	2	-	-	1	1	1	1
3	1	87	16	-	-	5	4	12	12
1	-	74	5	-	-	1	1	6	4
-	-	1	-	-	-	-	-	-	-
-	-	142	33	1	1	16	11	23	21
19	10	77	10	-	-	2	2	10	8
-	-	3	-	-	-	-	-	-	-
1	-	7	-	-	-	-	-	1	-
-	-	40	-	-	-	-	-	-	-
8	6	-	-	-	-	-	-	-	-
-	-	-	-	-	-	-	-	-	-
1	1	-	-	-	-	-	-	-	-
-	-	-	-	-	-	-	-	-	-
-	-	28	20	-	-	-	-	2	1
-	-	-	-	-	-	-	-	-	-

# 1-13. 교강사 현황[2]

비형식 평생교육기관

구 분 Classification		1년 이상 근무강사 Instructor with Service Period of One			
		연령 Age			
		41-50		51-60	
		계 T	여 F	계 T	여 F
총 계	Total	177	152	219	169
초·중등학교부설	Attached to Primary and Secondary School	-	-	-	-
대학(원)부설	Attached to Higher Education Institution	17	9	34	17
원격형태	Cyber Lifelong Education Institution	-	-	1	-
사업장부설	Attached to Company	74	68	59	48
시민사회단체부설	Attached to NGOs	21	18	24	22
언론기관부설	Attached to Mass Media	4	3	11	10
지식·인력개발형태	Knowledge & HRD	6	6	-	-
시·도 평생교육진흥원	Provincial Institute for Lifelong Education	-	-	-	-
평생학습관	Lifelong Learning Center	55	48	90	72
강진군	Gangjin	5	5	5	4
고흥군	Goheung	-	-	-	-
곡성군	Gokseong	5	4	9	7
광양시	Gwangyang	17	17	15	11
구례군	Gurye	-	-	-	-
나주시	Naju	10	7	13	11
담양군	Damyang	4	4	4	4
목포시	Mokpo	29	26	29	25
무안군	Muan	16	9	27	14
보성군	Boseong	-	-	-	-
순천시	Suncheon	53	48	43	35
여수시	Yeosu	18	16	35	29
영광군	Yeonggwang	-	-	2	1
영암군	Yeongam	2	2	3	1
완도군	Wando	9	6	24	21
장성군	Jangseong	-	-	-	-
장흥군	Jangheung	-	-	-	-
진도군	Jindo	-	-	-	-
함평군	Hampyeong	-	-	-	-
해남군	Haenam	9	8	10	6
화순군	Hwasun	-	-	-	-

3 year and more		Instructor w						
		최종학력 Education Attainments						
61세 이상 61 years old and more		고졸이하 High school or Lower		전문대졸 College		대졸 University		대학 Graduate abc
계 T	여 F	계 T	여 F	계 T	여 F	계 T	여 F	계 T
95	51	44	33	84	74	370	284	84
-	-	-	-	-	-	-	-	-
26	11	6	3	1	1	46	23	31
-	-	-	-	-	-	-	-	2
8	6	19	16	39	34	126	108	15
7	7	4	4	15	14	30	26	11
1	-	4	4	1	1	7	4	6
1	-	-	-	3	3	1	-	5
-	-	-	-	-	-	-	-	-
52	27	11	6	25	21	160	123	14
시군별								
6	3	3	2	7	6	8	6	-
-	-	-	-	-	-	-	-	-
10	5	-	-	-	-	23	16	1
2	2	12	11	6	4	19	18	3
-	-	-	-	-	-	-	-	-
5	3	-	-	-	-	24	19	6
1	1	-	-	1	1	8	8	2
12	10	4	4	7	5	58	52	18
24	10	6	3	-	-	43	22	25
1	-	-	-	-	-	1	-	-
6	3	10	8	31	29	87	70	14
12	6	2	2	12	11	58	45	5
1	1	-	-	-	-	2	1	1
1	-	-	-	-	-	1	-	6
7	2	7	3	5	5	28	21	-
-	-	-	-	-	-	-	-	-
-	-	-	-	-	-	-	-	-
-	-	-	-	-	-	-	-	-
7	5	-	-	15	13	10	6	3
-	-	-	-	-	-	-	-	-

## Instructors(2)

Non-Formal Lifelong Educat

### 1년 이상 근무강사 with Service Period of One year and more

월이상 School or ove	재직기간 Period of Service							
	1년이상-2년미만		2년이상-3년미만		3년이상-4년미만		4년이상	
	여 F	계 T	여 F	계 T	여 F	계 T	여 F	계 T
	57	105	79	131	102	53	38	40
-	-	-	-	-	-	-	-	-
14	9	3	4	3	8	1	5	
1	-	-	1	1	-	-	-	
14	19	18	23	18	24	21	22	
10	5	4	4	4	-	-	6	
5	3	2	1	1	4	3	1	
4	-	-	-	-	-	-	-	
-	-	-	-	-	-	-	-	
9	69	52	98	75	17	13	6	
By Ward or County								
-	7	6	2	2	8	6	1	
-	-	-	-	-	-	-	-	
-	5	3	2	-	1	1	3	
2	3	3	6	6	3	2	3	
-	-	-	-	-	-	-	-	
4	4	4	15	13	7	5	3	
2	4	4	2	2	-	-	-	
16	17	15	23	21	3	3	9	
13	5	2	3	2	7	1	3	
-	1	-	-	-	-	-	-	
12	20	15	13	10	18	15	12	
3	32	24	15	10	5	4	4	
1	1	1	1	-	1	1	-	
3	-	-	1	1	-	-	-	
-	4	2	29	21	-	-	2	
-	-	-	-	-	-	-	-	
-	-	-	-	-	-	-	-	
-	-	-	-	-	-	-	-	
1	2	-	19	14	-	-	-	
-	-	-	-	-	-	-	-	

## Instructors(2)

ion Institutions

---

-5년미만

여 F
32
-
4
-
20
5
1
-
-
2
-
-
1
3
-
1
-
9
3
-
10
4
-
-
1
-
-
-
-
-

# 1-13. 교강사 현황(3)

비형식 평생교육기관

구 분 Classification		재직기간 Period of Service			
		5년이상-10년미만		10년이상-15년미만	
		계	여	계	여
		T	F	T	F
총 계	Total	217	178	26	13
초·중등학교부설	Attached to Primary and Secondary School	-	-	-	-
대학(원)부설	Attached to Higher Education Institution	40	24	13	4
원격형태	Cyber Lifelong Education Institution	1	-	-	-
사업장부설	Attached to Company	101	90	8	4
시민사회단체부설	Attached to NGOs	37	33	5	5
언론기관부설	Attached to Mass Media	9	7	-	-
지식·인력개발형태	Knowledge & HRD	9	7	-	-
시·도 평생교육진흥원	Provincial Institute for Lifelong Education	-	-	-	-
평생학습관	Lifelong Learning Center	20	17	-	-
강진군	Gangjin	-	-	-	-
고흥군	Goheung	-	-	-	-
곡성군	Gokseong	13	11	-	-
광양시	Gwangyang	24	21	1	-
구례군	Gurye	-	-	-	-
나주시	Naju	1	-	-	-
담양군	Damyang	5	5	-	-
목포시	Mokpo	29	23	3	3
무안군	Muan	40	26	13	4
보성군	Boseong	-	-	-	-
순천시	Suncheon	66	60	9	6
여수시	Yeosu	21	19	-	-
영광군	Yeonggwang	-	-	-	-
영암군	Yeongam	6	2	-	-
완도군	Wando	5	5	-	-
장성군	Jangseong	-	-	-	-
장흥군	Jangheung	-	-	-	-
진도군	Jindo	-	-	-	-
함평군	Hampyeong	-	-	-	-
해남군	Haenam	7	6	-	-
화순군	Hwasun	-	-	-	-

1년 이상 근무강사  
Instructor with Service Period of One year and mor

15년이상-20년미만		20년 이상 20 years and more		1개 이하 1 and less		2		3		4
계 T	여 F	계 T	여 F	계 T	여 F	계 T	여 F	계 T	여 F	계 T
10	6	-	-	422	319	264	197	95	83	97
-	-	-	-	-	-	-	-	-	-	-
5	2	-	-	28	13	47	23	11	6	16
-	-	-	-	1	1	-	-	-	-	-
2	1	-	-	128	105	43	36	15	15	31
3	3	-	-	60	49	18	14	21	20	3
-	-	-	-	7	4	5	4	2	2	3
-	-	-	-	8	6	3	3	-	-	-
-	-	-	-	-	-	-	-	-	-	-
-	-	-	-	190	141	148	117	46	40	44
시군별										
-	-	-	-	12	7	14	10	1	1	1
-	-	-	-	3	3	20	12	1	-	5
-	-	-	-	34	25	4	3	-	-	1
-	-	-	-	53	41	38	30	17	17	8
-	-	-	-	-	-	-	-	-	-	-
-	-	-	-	12	8	11	8	1	1	2
-	-	-	-	7	7	3	3	2	2	-
3	3	-	-	40	33	22	17	15	15	12
3	-	-	-	9	4	37	20	9	5	11
-	-	-	-	1	-	-	-	-	-	-
4	3	-	-	89	72	22	18	14	14	27
-	-	-	-	90	65	48	37	22	16	16
-	-	-	-	2	1	1	1	-	-	-
-	-	-	-	8	3	2	1	3	2	1
-	-	-	-	25	16	11	10	2	2	1
-	-	-	-	30	27	18	17	7	7	3
-	-	-	-	-	-	-	-	-	-	-
-	-	-	-	-	-	2	2	-	-	2
-	-	-	-	-	-	-	-	-	-	-
-	-	-	-	7	7	11	8	1	1	7
-	-	-	-	-	-	-	-	-	-	-

# Instructors(3)

Non-Formal Lifelong Education Institutions

re

## 담당강의수

### Number of Teaching Courses

구	5		6-10		11-15		16-20		21개 이상 21 and more		
	여 F	계 T	여 F	계 T	여 F	계 T	여 F	계 T	여 F	계 T	
	72	33	27	45	34	6	4	2	1	2	-
	-	-	-	-	-	-	-	-	-	-	-
	6	1	-	15	9	1	-	1	-	1	-
	-	-	-	1	-	-	-	-	-	-	-
	29	9	9	3	2	3	2	1	1	-	-
	3	7	4	6	5	-	-	-	-	-	-
	3	1	1	-	-	-	-	-	-	-	-
	-	-	-	-	-	-	-	-	-	-	-
	-	-	-	-	-	-	-	-	-	-	-
	31	15	13	20	18	2	2	-	-	1	-

By Ward or County

1	1	1	-	-	-	-	-	-	-	-	-
3	1	-	5	5	-	-	-	-	-	-	-
1	3	3	-	-	-	-	-	-	-	-	-
8	2	2	1	1	-	-	-	-	-	-	-
-	-	-	-	-	-	-	-	-	-	-	-
2	1	1	3	3	-	-	-	-	-	-	-
-	-	-	2	2	-	-	-	-	-	-	-
11	4	3	4	3	2	2	-	-	-	-	-
5	1	-	15	9	-	-	-	-	-	2	-
-	-	-	-	-	-	-	-	-	-	-	-
24	6	6	3	1	3	2	1	1	-	-	-
8	5	4	11	9	1	-	1	-	-	-	-
-	-	-	-	-	-	-	-	-	-	-	-
1	1	1	-	-	-	-	-	-	-	-	-
-	1	1	-	-	-	-	-	-	-	-	-
3	3	2	1	1	-	-	-	-	-	-	-
-	-	-	-	-	-	-	-	-	-	-	-
2	-	-	-	-	-	-	-	-	-	-	-
-	-	-	-	-	-	-	-	-	-	-	-
3	4	3	-	-	-	-	-	-	-	-	-
-	-	-	-	-	-	-	-	-	-	-	-

# 1-14. 사무직원 현황(1)

비형식 평생교육기관

구 분 Classification		합계 Total		고졸 이하 High school or Lower	
		계 T	여 F	계 T	여 F
<b>총 계</b>	<b>Total</b>	<b>406</b>	<b>246</b>	<b>17</b>	<b>16</b>
초·중등학교부설	Attached to Primary and Secondary School	-	-	-	-
대학(원)부설	Attached to Higher Education Institution	60	25	1	1
원격형태	Cyber Lifelong Education Institution	17	5	-	-
사업장부설	Attached to Company	53	40	10	10
시민사회단체부설	Attached to NGOs	55	40	2	2
언론기관부설	Attached to Mass Media	50	35	1	1
지식·인력개발형태	Knowledge & HRD	14	7	-	-
시·도평생교육진흥원	Provincial Institute for Lifelong Education	5	4	-	-
평생학습관	Lifelong Learning Center	152	90	3	2
강진군	Gangjin	4	3	-	-
고흥군	Goheung	9	5	-	-
곡성군	Gokseong	12	6	-	-
광양시	Gwangyang	29	20	2	2
구례군	Gurye	15	6	1	1
나주시	Naju	34	17	-	-
담양군	Damyang	15	6	-	-
목포시	Mokpo	41	31	5	5
무안군	Muan	40	24	1	1
보성군	Boseong	6	6	-	-
순천시	Suncheon	84	53	5	5
여수시	Yeosu	42	31	2	2
영광군	Yeonggwang	10	5	-	-
영암군	Yeongam	12	5	-	-
완도군	Wando	10	4	-	-
장성군	Jangseong	3	2	-	-
장흥군	Jangheung	12	4	1	-
진도군	Jindo	2	1	-	-
함평군	Hampyeong	7	6	-	-
해남군	Haenam	14	7	-	-
화순군	Hwasun	5	4	-	-

최종학력 Education Attainments							
전문대졸 College		대졸 University		대학원 이상 Graduate School or		1년 미만 Less than 1 year	
계 T	여 F	계 T	여 F	계 T	여 F	계 T	여 F
42	37	248	157	99	36	106	59
-	-	-	-	-	-	-	-
7	6	25	11	27	7	14	3
-	-	7	4	10	1	5	1
12	12	29	17	2	1	4	3
6	6	29	24	18	8	5	4
14	12	29	18	6	4	14	9
3	1	4	2	7	4	2	1
-	-	1	1	4	3	-	-
-	-	124	80	25	8	62	38
시군별							
-	-	3	3	1	-	1	-
-	-	7	4	2	1	5	4
-	-	7	4	5	2	6	4
3	3	22	15	2	-	10	6
-	-	12	5	2	-	2	1
3	2	21	11	10	4	19	8
1	1	11	5	3	-	2	1
5	5	15	11	16	10	14	8
4	3	21	14	14	6	3	-
-	-	6	6	-	-	1	1
12	12	49	30	18	6	13	9
7	6	22	19	11	4	11	6
-	-	7	4	3	1	2	1
3	1	6	4	3	-	2	1
1	1	5	3	4	-	4	2
-	-	3	2	-	-	2	1
1	1	10	3	-	-	4	1
-	-	2	1	-	-	-	-
-	-	6	5	1	1	3	3
1	1	9	5	4	1	1	1
1	1	4	3	-	-	1	1

# Clerical Staffs(1)

Non-Formal Lifelong Education Institutions

## 재직기간 Period of Service

1년이상-2년미만		2년이상-3년미만		3년이상-4년미만		4년이상-5년미만	
계 T	여 F	계 T	여 F	계 T	여 F	계 T	여 F
73	39	43	26	30	17	15	9
-	-	-	-	-	-	-	-
13	5	7	4	7	5	1	-
5	2	2	1	-	-	1	-
6	2	1	1	3	1	3	3
3	3	3	2	4	4	2	-
19	15	4	2	3	1	1	1
2	-	1	-	-	-	-	-
1	-	1	1	-	-	1	1
24	12	24	15	13	6	6	4

By Ward or County

2	2	-	-	-	-	1	1
1	-	2	1	1	-	-	-
1	-	2	1	-	-	-	-
4	2	3	2	1	-	2	2
3	-	1	1	6	3	1	-
3	1	4	3	1	-	1	1
5	1	3	2	2	2	1	-
3	2	4	4	2	2	-	-
19	11	4	3	3	2	1	1
1	1	1	1	-	-	-	-
16	10	14	6	4	4	4	1
3	1	1	1	4	3	1	1
3	3	1	-	2	-	-	-
3	1	2	-	1	1	-	-
-	-	-	-	-	-	-	-
-	-	1	1	-	-	-	-
1	1	-	-	1	-	-	-
-	-	-	-	-	-	-	-
2	1	-	-	-	-	1	1
1	-	-	-	1	-	2	1
2	2	-	-	1	-	-	-

# 1-14. 사무직원 현황(2)

비형식 평생교육기관

구 분 Classification		재직 Period o			
		5년이상-10년미만		10년이상-15년미만	
		계 T	여 F	계 T	여 F
<b>총 계</b>	<b>Total</b>	<b>74</b>	<b>50</b>	<b>37</b>	<b>27</b>
초·중등학교부설	Attached to Primary and Secondary School	-	-	-	-
대학(원)부설	Attached to Higher Education Institution	5	4	7	3
원격형태	Cyber Lifelong Education Institution	3	-	1	1
사업장부설	Attached to Company	18	14	8	8
시민사회단체부설	Attached to NGOs	20	13	15	11
언론기관부설	Attached to Mass Media	7	5	2	2
지식·인력개발형태	Knowledge & HRD	9	6	-	-
시·도 평생교육진흥원	Provincial Institute for Lifelong Education	2	2	-	-
평생학습관	Lifelong Learning Center	10	6	4	2
강진군	Gangjin	-	-	-	-
고흥군	Goheung	-	-	-	-
곡성군	Gokseong	2	1	-	-
광양시	Gwangyang	6	5	2	2
구례군	Gurye	1	1	-	-
나주시	Naju	1	1	4	3
담양군	Damyang	1	-	1	-
목포시	Mokpo	9	9	7	5
무안군	Muan	9	6	-	-
보성군	Boseong	-	-	-	-
순천시	Suncheon	14	9	9	8
여수시	Yeosu	11	11	8	6
영광군	Yeonggwang	1	-	-	-
영암군	Yeongam	3	2	1	-
완도군	Wando	5	1	1	1
장성군	Jangseong	-	-	-	-
장흥군	Jangheung	4	1	2	1
진도군	Jindo	1	-	-	-
함평군	Hampyeong	-	-	-	-
해남군	Haenam	6	3	2	1
화순군	Hwasun	-	-	-	-

기간 f Service				고용형태 Employment Status			
15년이상-20년미만		20년 이상 20 years and more		정규직 Regular		비정규직 Irregular	
계 T	여 F	계 T	여 F	계 T	여 F	계 T	여 F
14	11	14	8	58	33	348	213
-	-	-	-	-	-	-	-
2	-	4	1	6	4	54	21
-	-	-	-	3	1	14	4
5	4	5	4	5	3	48	37
3	3	-	-	19	12	36	28
-	-	-	-	11	6	39	29
-	-	-	-	2	1	12	6
-	-	-	-	1	-	4	4
4	4	5	3	11	6	141	84

시군별

-	-	-	-	-	-	4	3
-	-	-	-	-	-	9	5
-	-	1	-	4	2	8	4
1	1	-	-	1	-	28	20
-	-	1	-	1	-	14	6
-	-	1	-	5	3	29	14
-	-	-	-	3	2	12	4
-	-	2	1	9	7	32	24
-	-	1	1	9	4	31	20
2	2	1	1	-	-	6	6
6	3	4	3	7	5	77	48
2	2	1	-	3	3	39	28
1	1	-	-	1	1	9	4
-	-	-	-	3	1	9	4
-	-	-	-	3	2	7	2
-	-	-	-	-	-	3	2
-	-	-	-	4	1	8	3
1	1	-	-	-	-	2	1
1	1	-	-	2	1	5	5
-	-	1	1	3	1	11	6
-	-	1	1	-	-	5	4

## Clerical Staffs(2)

Non-Formal Lifelong Education Institutions

평생교육사 자격증 소지 Lifelong Educator's Certificates							
없음 None		1급 1st Grade		2급 2nd Grade		3급 3rd Grade	
계 T	여 F	계 T	여 F	계 T	여 F	계 T	여 F
256	133	20	13	122	94	8	6
-	-	-	-	-	-	-	-
41	11	1	1	16	11	-	2
7	1	1	-	8	4	2	-
36	25	-	-	15	13	2	2
28	18	3	1	23	20	-	1
30	21	1	1	17	12	1	1
9	4	-	-	5	3	1	-
1	-	2	2	2	2	2	-
104	53	12	8	36	29	-	-

By Ward or County

2	3	-	-	1	1	-	-
2	6	1	1	2	2	-	-
5	9	1	1	-	2	-	-
14	22	1	1	3	4	2	2
5	11	-	1	1	3	-	-
8	21	2	3	7	10	-	-
3	11	-	-	3	4	-	-
16	24	3	4	10	11	2	2
11	25	3	3	9	10	1	2
3	3	-	-	3	3	-	-
33	56	-	1	20	26	-	1
13	20	2	4	15	17	1	1
2	6	-	-	3	4	-	-
2	9	-	-	3	3	-	-
2	5	-	1	2	4	-	-
-	1	-	-	2	2	-	-
1	5	-	-	3	7	-	-
-	1	-	-	1	1	-	-
5	6	-	-	1	1	-	-
3	8	-	-	4	6	-	-
3	4	-	-	1	1	-	-

## 2023년 전남 비형식 평생교육기관 리스트

\* 2022년 12월 31일 기준, 전남지역에 위치한 평생교육법상 평생교육기관 리스트임

지역	기관명	기관유형대분류	우편번호	기관주소1	기관주소2	기관대표전화번호	기관대표팩스번호	홈페이지
강진군	강진군평생학습센터	평생학습관	59233	전라남도 강진군 강진읍 영랑로1길 10	강진복지타운 3층	061-432-1252	061-432-1252	<a href="http://www.gangjin.go.kr/school/lifelong_study">http://www.gangjin.go.kr/school/lifelong_study</a>
고흥군	전라남도고흥평생교육관	평생학습관	59542	전라남도 고흥군 고흥읍 고흥로 1647-13		061-830-2585	061-834-3594	<a href="http://ghlife.jne.go.kr">http://ghlife.jne.go.kr</a>
곡성군	전남과학대학교 부설 글로벌평생교육원	대학(원)부설	57500	전라남도 곡성군 옥과면 대학로 113		061-360-5120	061-360-5283	<a href="https://www.cntu.ac.kr/">https://www.cntu.ac.kr/</a>
	유럽유학이카데미	시민사회단체부설	57549	전라남도 곡성군 죽곡면 강변마을길 7-6		061-360-6682	061-363-5369	<a href="http://www.deuts.or.kr">http://www.deuts.or.kr</a>
	곡성레저문화센터	평생학습관	57535	전라남도 곡성군 곡성읍 곡성로 855		061-884-8232	061-818-3081	<a href="https://www.gokseong.go.kr/edu/index.es?sid=a1">https://www.gokseong.go.kr/edu/index.es?sid=a1</a>
	곡성교육문화회관	평생학습관	57537	전라남도 곡성군 곡성읍 읍내7길 29	전라남도교육청곡성교육문화회관	061-362-0671	061-363-1318	<a href="http://gslib.jne.go.kr">http://gslib.jne.go.kr</a>
광양시	광양보건대학교 부설 평생교육원	대학(원)부설	57764	전라남도 광양시 광양읍 대학로 85		061-760-1414	061-763-9009	<a href="http://www.gy.ac.kr">http://www.gy.ac.kr</a>
	동광양농협문화센터	사업장부설	57734	전라남도 광양시 공영로 25	4층	061-791-0709	061-792-8355	<a href="band.us/@dky-nhcc">band.us/@dky-nhcc</a>
	홈플러스문화센터광양점	사업장부설	57789	전라남도 광양시 항만1로 70	1층 문화센터	061-760-8003	061-760-8006	<a href="http://school.homeplus.co.kr">http://school.homeplus.co.kr</a>

지역	기관명	기관유형대분류	우편번호	기관주소1	기관주소2	기관대표전화번호	기관대표팩스번호	홈페이지
	광양평생교육개발원	언론기 관부설	57793	전라남도 광양시 중마용소1길 24		061-795-0884	061-794-0884	https://01026634579.m odoo.at
	평생교육시설해양수산 교육원	언론기 관부설	57782	전라남도 광양시 옥곡면 옥진로 675-1		1670-4911	061-772-0066	http://sea-news.kr
	전라남도광양평생교육 관	평생학습관	57720	전라남도 광양시 안산길 23 (광영동)		061-815-1611	061-815-1670	https://gylib.jne.go.kr
	광양공공도서관	평생학습관	57780	전라남도 광양시 중마로 262		061-797-5300	061-791-8781	https://gylib.jne.go.kr
	구례군	한반도사이버평생교육 원	원격형태	57653	전라남도 구례군 산동면 둔시길 8		061-783-8356	061-783-8356
	구례군평생학습관	평생학습관	57636	전라남도 구례군 구례읍 구례로 508		061-780-2628	061-780-2737	https://www.gurye.go. kr
	구례공공도서관	평생학습관	57641	전라남도 구례군 구례읍 중앙초등길 14		061-782-2366	061-782-0755	https://grib.jne.go.kr
나주시	동신대학교 부설 평생교육원	대학(원)부설	58245	전라남도 나주시 동신대길 85		061-330-3852	061-330-3855	http://lifelong.dsu.ac.kr
	고구려대학교 부설 평생교육원	대학(원)부설	58280	전라남도 나주시 다시면 백후로 125		061-330-7307	061-330-7306	http://www.kgrc.ac.kr
	간강한호남평생교육원	언론기 관부설	58325	전라남도 나주시 빛가람로 685		061-930-1410	0504-273-6828	
	빛가람청의비승평생교 육원	언론기 관부설	58217	전라남도 나주시 빛가람로 746	207호	1533-3116	0504-212-0001	https://gongboohaja.m odoo.at/
	재난복지평생교육원	언론기 관부설	58325	전라남도 나주시 예향로 3826	4층	061-337-0841	070-4758-8582	
	몸이아플리테스나주점 평생교육원	언론기 관부설	58270	전라남도 나주시 문화로 204	502호 503호	010-2426-7656		

지역	기관명	기관유형대분류	우편 번호	기관주소1	기관주소2	기관대표 전화번호	기관대표 팩스번호	홈페이지
담양군	봄봄평생교육원	언론기관부설	58325	진라남도 나주시 문화로 244	401호 404호	010-9465-6645	0504-161-6645	
	고구려대학부설원격평 생교육원	원격형태	58263	진라남도 나주시 백호로 125		061-330-7307	061-330-7306	http://lifelms.kgrc.ac.kr
	이앤티평생교육원	지식·인력개발형태	58325	진라남도 나주시 상아리길 7	223호	061-334-0280	0504-080-0280	http://ent.re.kr
	나주시평생학습관	평생학습관	58266	진라남도 나주시 영산포로 185-6		061-339-4672	061-339-2812	http://www.naju.go.kr
	나주공공도서관	평생학습관	58258	진라남도 나주시 남고문로 51		061-330-6750	061-333-1113	http://njlilb.jne.go.kr
	남평공공도서관	평생학습관	58227	진라남도 나주시 남평읍 남평3로 14-13		061-337-9436	061-337-9438	http://nplib.jne.go.kr
	진남도립대학교 부설 평생교육원	대학(원)부설	57337	진라남도 담양군 담양읍 죽녹원로 152		061-380-8446	061-381-9100	http://www.dorip.ac.kr
세린사회교육원	세린사회교육원	시민사회단체부설	57364	진라남도 담양군 중리도동길 42-34(무정면 성도리)		061-381-0000	061-381-1367	www.gcds.kr
	담양공공도서관	평생학습관	57347	진라남도 담양군 담양읍 미리산길 31-48		061-383-7435	061-383-7439	http://dylib.jne.go.kr
	목포해양대학교 부설 평생교육원	대학(원)부설	58628	진라남도 목포시 해양대학로 91 대학본부 5층 평생교육원 행정실		061-240-7114	061-242-5176	http://www.mmu.ac.kr
목포기톨릭대학교 부설 평생교육원	대학(원)부설	58607	진라남도 목포시 영산로 697		061-280-5000	0505-914-3890	http://www.mcu.ac.kr	

지역	기관명	기관유형대분류	우편번호	기관주소1	기관주소2	기관대표전화번호	기관대표팩스번호	홈페이지
무안군	목포과학대학교 부설 평생교육원	대학(원)부설	58644	전라남도 목포시 영산로 413-1	탑구관 310호 평생교육원 사무실	061-270-2849	061-279-5679	http://www.msu.ac.kr/ife
	홈플러스문화센터목포점	사업장부설	58672	전라남도 목포시 영산로 313	2층 문화센터	061-241-8005	061-241-8006	https://school.homepluss.co.kr
	롯데마트맥스문화센터목포점	사업장부설	58661	전라남도 목포시 원형서로 15	롯데마트맥스 3층	061-280-2590	061-280-2593	http://culture.lottemart.com
	목포여성인력개발센터	시민사회단체부설	58695	전라남도 목포시 통일대로37번길 34-1	사)청소년문화공동체	061-283-7535	061-283-7537	http://www.mpywca.or.kr
	사단법인청소년문화공동체부설평생교육원	시민사회단체부설	58651	전라남도 목포시 하당로 88 (상동 948-8)	사)청소년문화공동체	061-284-3918	061-285-0919	http://www.ycc7979.or.kr
	사단법인 건강나눔 평생교육원	시민사회단체부설	58748	전라남도 목포시 삼일로13번길 21		061-272-7727	061-283-3594	http://withhealth.co.kr/
	전남건강복지평생교육원	언론기관부설	58661	전라남도 목포시 비파로 107	2층	061-274-9988	061-272-9930	
	목포공공도서관	평생학습관	58639	전라남도 목포시 원산주택로3번길 6		061-270-3800	061-278-3518	http://mplib.jne.go.kr
	목포대학교 부설 평생교육원	대학(원)부설	58579	전라남도 무안군 삼향읍 남악로 190		061-270-1613	061-270-1614	
	초당대학교 부설 평생교육원	대학(원)부설	58530	전라남도 무안군 무안읍 무안로 380		061-450-1026	061-450-4567	https://lec.cdu.ac.kr
	한국폴리텍V대학 전남캠퍼스 부설 평생교육원	대학(원)부설	58542	전라남도 무안군 창계면 영산로 1854-16		061-450-7370	061-454-5236	https://www.kopo.ac.kr/jeonnam/index.do
	전남인재평생교육진흥원	시도평생교육진흥원	58567	전라남도 무안군 삼향읍 후광대로 282		061-285-9489	061-283-1007	https://www.jintle.kr/main

지역	기관명	기관유형대분류	우편번호	기관주소1	기관주소2	기관대표전화번호	기관대표팩스번호	홈페이지
	더센터오브펠라테스목포평생교육원	언론기관부설	58564	전라남도 무안군 삼향읍 남악3로82번길 14		070-8819-3803	02-6935-1833	http://www.pilatesfit.co.kr
	몰이아펠라테스남악점 평생교육원	언론기관부설	58567	전라남도 무안군 삼향읍 대죽동로 43	202호 203호	061-283-1116		https://blog.naver.com/momiya_na
	남악평생교육원	언론기관부설	58565	전라남도 무안군 삼향읍 오룡신로 318	2층	061-287-0999	061-283-2246	https://www.instagram.com/educate318
	전라남도사회서비스원원격평생교육원	원격형태	58567	전라남도 무안군 삼향읍 오룡3길 22	전남사회복지회관	061-287-8126	061-287-9008	https://jn.pass.or.kr/
	(사)홍익원평생교육원	지식·인력개발형태	58521	전라남도 무안군 삼향읍 대죽서로15번길 38 602호 (삼향읍)		061-277-6787	061-277-6786	http://www.hongjkwon.org
	진남여성가족재단평생교육원	지식·인력개발형태	58567	전라남도 무안군 삼향읍 어진누리길 30		061-260-7300	061-260-7319	http://www.jwomen.or.kr
	무안공공도서관	평생학습관	58521	전라남도 무안군 무안읍 교촌길 42		061-452-8300	061-453-1770	https://mailib.jne.go.kr
	보성공공도서관	평생학습관	59454	전라남도 보성군 보성읍 현충로 140		061-852-3891	061-853-2463	http://bslib.jne.go.kr
	별교공공도서관	평생학습관	59428	전라남도 보성군 별교읍 월곡길 13		061-858-0501	061-858-0507	http://bglib.jne.go.kr
	순천시	순천대학교 부설 평생교육원	대학(원)부설	57922	전라남도 순천시 중앙로 255	순천대학교 미래융합대학 부설 평생교육원	061-750-5076	061-750-5079
순천제일대학교 부설 평생교육원		대학(원)부설	57997	전라남도 순천시 제일대학길 17		061-740-1258	061-740-1216	https://www.suncheon.ac.kr/life/

지역	기관명	기관유형대분류	우편 번호	기관주소1	기관주소2	기관대표 전화번호	기관대표 팩스번호	홈페이지
	청암대학교 부설 평생교육원	대학(원)부설	57997	전라남도 순천시 녹색로 1641		061-740-7107	061-740-7109	http://www.ca.ac.kr/edu
	뉴코이순천점문화센터	사업장부설	57978	전라남도 순천시 비봉2길 22(조례동)		061-720-5700	061-720-5123	http://elandretail.com
	한국전통문화체험장	사업장부설	57918	전라남도 순천시 낙안면 운동길 13		061-754-3104	061-754-3104	http://scnagan.com
	홀플러스문화센터순천 점	사업장부설	57946	전라남도 순천시 신월큰길 10		061-729-8003	061-729-8006	https://mschool.homeplus.co.kr/
	홀플러스문화센터순천 풍덕점	사업장부설	57945	전라남도 순천시 팔마로 222(풍덕동)		061-740-2007	061-745-9494	http://culture.homeplus.co.kr
	순천농협문화센터	사업장부설	57957	전라남도 순천시 백연길 111	6층 순천농협문 화센터	061-720-8213	061-720-8271	http://culture.nonghyu p.com
	이미트컬처클럽순천점	사업장부설	57995	전라남도 순천시 팔마로 191(덕암동)	2층 컬처클럽 순천점	061-749-1250	061-749-1254	http://www.emart.com
	순천정보과학아카데미	시민사회단체부설	57945	전라남도 순천시 신월큰길 54	211호	061-725-2988	061-725-0336	
	순천YWCA여성인력개발센터	시민사회단체부설	57993	전라남도 순천시 서문로 6(저전동)		061-744-9704	061-744-8706	http://www.scwomank r
	농촌인력교육개발원	시민사회단체부설	57982	전라남도 순천시 승주읍 내상로 353		061-752-3727	061-753-3727	
	몸이필라테스왕지점 평생교육원	언론기관부설	57941	전라남도 순천시 왕지로 2	5층	010-5844-8860		
	덕성평생교육원	언론기관부설	57971	전라남도 순천시 순천만정원로 86	지플레이스 504호	061-722-2522		http://cafe.daum.net/s cducksung
	청신평생교육원	언론기관부설	57964	전라남도 순천시 중앙3길 4(저전동)		061-751-2491	062-525-2491	

지역	기관명	기관유형대분류	우편번호	기관주소1	기관주소2	기관대표전화번호	기관대표팩스번호	홈페이지
	동부심리상담교육원	언론기관부설	57956	전라남도 순천시 대석길 4-5(연향동)		061-724-1132	061-727-1123	<a href="http://www.bf-edu.or.kr">http://www.bf-edu.or.kr</a>
	협동창업평생교육원	언론기관부설	57907	전라남도 순천시 호남길 81		061-723-1363	0504-162-0495	
	순천대학교 미래융합대학 부설 평생교육원	원격형태	57922	전라남도 순천시 중앙로 255	순천대학교 미래융합대학 부설 평생교육원	061-750-5076	061-750-5079	<a href="https://www.scnu.ac.kr/lifelong/main.do">https://www.scnu.ac.kr/lifelong/main.do</a>
	원패스평생교육원	원격형태	57986	전라남도 순천시 기적의도서관길 25	3층	061-721-2484	0505-684-2485	
	순천시평생학습관	평생학습관	57938	전라남도 순천시 중앙로 232		061-749-6670	061-749-4707	<a href="http://www.schc.go.kr">http://www.schc.go.kr</a>
	전남대학교 부설 평생교육원(여수)	대학(원)부설	59761	전라남도 여주시 신월로 648		061-659-6551	061-659-6559	<a href="http://yosu.jnu.ac.kr">http://yosu.jnu.ac.kr</a>
	한영대학교 부설 평생교육원	대학(원)부설	59720	전라남도 여주시 장군산길 18-43		061-650-4122	061-650-4124	<a href="http://www.hanyeong.ac.kr/life">http://www.hanyeong.ac.kr/life</a>
	롯데마트문화센터여수점	사업장부설	59742	전라남도 여주시 국포 1로36	롯데마트 5층	061-640-2590	061-640-2593	<a href="http://culture.lottemart.com">http://culture.lottemart.com</a>
	컬처클럽여수점	사업장부설	59681	전라남도 여주시 좌수영로277	이마트 여수점 2층 컬처클럽	061-650-1250	061-650-1254	<a href="https://www.cultureclub.emart.com/main#none">https://www.cultureclub.emart.com/main#none</a>
	여수YWCA여성인력개발센터	시민사회단체부설	59761	전라남도 여주시 시청로34	이레타운 4층 여수여성인력개발센터	061-641-0050	061-641-0556	<a href="https://www.yswoman.or.kr/">https://www.yswoman.or.kr/</a>
풀잎평생교육원	시민사회단체부설	59677	전라남도 여주시 신기남2길 28		061-683-5574	061-683-5579	<a href="http://풀잎평생교육원.kr">http://풀잎평생교육원.kr</a>	

지역	기관명	기관유형대분류	우편번호	기관주소1	기관주소2	기관대표전화번호	기관대표팩스번호	홈페이지
영광군	여주시민회당	시민사회단체부설	59605	전라남도 여주시 신기북3길 38	2층	061-651-2605	061-653-2606	
	에듀라이프평생교육원	언론기관부설	59714	전라남도 여주시 소라면 죽림중앙로7-8	2층	061-683-6677	061-681-4678	
	전남인력개발센터	언론기관부설	59674	전라남도 여주시 시청서3길 25-5 2층	2층	061-692-3539	061-681-1976	<a href="http://sanmcare19.cafe24.com/bizdemo74392/">http://sanmcare19.cafe24.com/bizdemo74392/</a>
	꿈두드림평생교육원	원격형태	59655	전라남도 여주시 죽림로 5	이순신도서관 1층, 평생학습관	061-686-4341	070-4032-4341	<a href="http://dailybodyfitwall.modoo.at">http://dailybodyfitwall.modoo.at</a>
	여주시평생학습관	평생학습관	59693	전라남도 여주시 웅천6길 51	이순신도서관 1층, 평생학습관	061-659-4726	061-659-5854	<a href="http://www.yeosu.go.kr">http://www.yeosu.go.kr</a>
	전라남도학생교육문화회관	평생학습관	59638	전라남도 여주시 대통1길 55	전라남도교육청학생교육문화회관	061-808-0114	061-808-0200	<a href="https://jsecc.jne.go.kr">https://jsecc.jne.go.kr</a>
	영신신학대학교 부설 평생교육원	대학(원)부설	57026	전라남도 영광군 백수읍 성지로 1357		061-350-6015	061-350-6040	<a href="https://www.youngsan.ac.kr">https://www.youngsan.ac.kr</a>
	영광농협부설 평생교육시설	사업장부설	57051	전라남도 영광군 영광읍 현암길 9		061-350-7700	061-350-7755	<a href="http://yg.nonghyup.com">http://yg.nonghyup.com</a>
	해인평생교육원	언론기관부설	57044	전라남도 영광군 영광읍 신남로 229		061-945-9858	061-353-8589	
	영광공공도서관	평생학습관	57045	전라남도 영광군 영광읍 천년로13길 2-16		061-353-2690	061-352-2693	<a href="http://yglib.jne.go.kr">http://yglib.jne.go.kr</a>
영암군	세한대학교 부설 평생교육원	대학(원)부설	58447	전라남도 영암군 삼호읍 녹색로 1113		061-469-1504	061-469-1505	<a href="https://life.sehan.ac.kr">https://life.sehan.ac.kr</a>

지역	기관명	기관유형대분류	우편번호	기관주소1	기관주소2	기관대표전화번호	기관대표팩스번호	홈페이지
완도군	동이보건대학교 부설 평생교육원	대학(원)부설	58439	전라남도 영암군 학산면 영산로 76-57		061-470-1700	061-470-1635	<a href="http://www.duh.ac.kr">http://www.duh.ac.kr</a>
	한국폴리텍교육원	지식·인력개발형태	58414	전라남도 영암군 산호읍 나불로 202		061-813-3800	061-813-3802	<a href="http://kopoe.co.kr">http://kopoe.co.kr</a>
	영암공공도서관	평생학습관	58414	전라남도 영암군 영암읍 서남역로 27-11		061-473-6786	061-473-6785	<a href="https://yalib.jne.go.kr">https://yalib.jne.go.kr</a>
완도군	완도평생교육원	시민사회단체부설	59113	전라남도 완도군 완도읍 청해진남로 23번길 9		070-5222-2334	0504-399-0963	<a href="https://www.facebook.com/wandolife1004">https://www.facebook.com/wandolife1004</a>
	성광평생교육원	시민사회단체부설	59123	전라남도 완도군 완도읍 장보고대로 214 2층		061-552-8700	061-555-5541	
	완도글로벌이커데미원 격평생교육원	원격형태	59120	전라남도 완도군 완도읍 해변공원로 125번길 18-31 상가 103동 203호(완도읍 학림아파트)	완도글로벌 이커데미	061-554-3630	050-4034-5007	<a href="http://www.wandoglobal.co.kr/">http://www.wandoglobal.co.kr/</a>
장성군	완도군평생학습관	평생학습관	59124	전라남도 완도군 완도읍 청해진남로51		061-550-5464	061-550-5459	<a href="https://www.wando.go.kr/www/welfare/education/lifelong">https://www.wando.go.kr/www/welfare/education/lifelong</a>
	장성공공도서관	평생학습관	57220	전라남도 장성군 장성읍 청운7길 22	전라남도교 육청장성도 서관	061-399-1622	061-392-8845	<a href="http://jslib.jne.go.kr">http://jslib.jne.go.kr</a>
장흥군	장남진농협평생교육원	사업장부설	59320	전라남도 장흥군 장흥읍 동교로27		061-863-1201	061-863-4944	<a href="http://jinonghyup.com">http://jinonghyup.com</a>
	장흥학당	시민사회단체부설	59329	전라남도 장흥군 장흥읍 장흥로 12	장흥학당	061-863-8078	061-863-8079	<a href="http://jhschool.co.kr">http://jhschool.co.kr</a>

지역	기관명	기관유형대분류	우편 번호	기관주소1	기관주소2	기관대표 전화번호	기관대표 팩스번호	홈페이지	
진도군	장흥공공도서관	평생학습관	59323	진라남도 장흥군 장흥읍 중앙로2길 33	장흥공공도 서관	061-862-3555	061-863-3580	http://jhlhb.jne.go.kr	
	진도공공도서관	평생학습관	58920	진라남도 진도군 진도읍 철마길 12	진라남도교 육청진도도 서관	061-544-2937	061-544-0398	http://jdlhb.jne.go.kr	
함평군	함평군평생학습관	평생학습관	57156	진라남도 함평군 함평읍 근재로 36-33		061-320-1763	061-320-3639	http://hplifeedu.com/	
	함평공공도서관	평생학습관	57147	진라남도 함평군 함평읍 신기산길 46-12		061-322-0515	061-324-5573	http://hplib.jne.go.kr	
해남군	고구려대학교 부설 평생교육원 해남분원	대학(원)부설	59021	진라남도 해남군 옥천면 영춘2길 20		061-330-7307	061-330-7306	http://www.kgrc.ac.kr	
	미래행복평생교육원	시민사회단체부설	59025	진라남도 해남군 해남읍 교육청길 54-3		061-535-9987	061-535-9986	http://cafe.naver.com/he2015	
	해남YMCA평생교육원	시민사회단체부설	59038	진라남도 해남군 해남읍 군청길 7		061-533-5525	061-533-5515		
	미스터브레인해남평생 교육원	지식·인력개발형태	59025	진라남도 해남군 해남읍 수성6길 1	2층	010-3035-7915			
	해남군평생학습관	평생학습관	59038	진라남도 해남군 해남읍 교육청길 54	(구교리, 해남공공도 서관)	061-530-5319	061-530-5579	http://www.haenam.go.kr	
	해남공공도서관	평생학습관	59029	진라남도 해남군 해남읍 서성1길 33		061-537-2483	061-536-7944	http://hmlhb.jne.go.kr/	
	회산군	회산농협문화센터	시업장부설	58112	진라남도 회산군 회산읍 쌍총로 74		061-379-1515	061-379-1514	http://www.hwasunnh.com
	회산군	회산공공도서관	평생학습관	58120	진라남도 회산군 회산읍 도서관길 15		061-372-0530	061-372-0777	http://hslhb.jne.or.kr