




+



2024년

전라남도 평생교육 실태조사 및 통계 현황 분석

+



Contents

일러두기	1
일러두기	3
1. 연구목적	3
2. 보고서의 구성	3
2024년 전라남도 성인의 평생학습실태	5
2024년 전라남도 성인의 평생학습실태	7
1. 2024년 전라남도 성인의 평생학습실태 개요	7
OVERVIEW	15
1. 평생학습 참여율	15
2. 비형식교육 영역별 참여율	17
3. 비형식교육 참여 목적	19
4. 비형식교육 참여시간 및 자기부담 학습비	21
5. 비형식교육 참여 프로그램 만족도	23
6. 평생학습성과	25
7. 평생학습 참여가 미치는 삶의 질 향상 정도	27
8. 평생학습 불참요인	29
9. 평생학습 정보접근성	31
10. 무형식학습 참여율	33
11. 학습 패턴	35
12. 학습에 대한 태도	37
조사결과	41
A. 평생학습 참여 현황	41

A1. 평생학습 참여율	41
ISSUE. 직업관련 목적 비형식교육 참여율	44
ISSUE. 취업자의 평생학습 참여율	46
A2. 평생학습 참여 프로그램	48
ISSUE. 비형식교육 참여형태별 참여율	49
ISSUE. 비형식교육 영역별 참여율	52
ISSUE. 비형식교육 프로그램별 참여율	55
ISSUE. 평생학습 참여목적	58
■ 형식교육 참여목적	58
■ 비형식교육 참여목적	60
ISSUE. 비형식교육 프로그램 만족도	63
■ 비형식교육 프로그램 영역별 만족도	63
ISSUE. 비형식교육 참여 교육기관	66
■ 기관별 비형식교육 참여율	66
■ 비형식교육 영역별 주요 참여기관	71
B. 평생학습에 대한 투자	74
B1. 평생학습 연평균 참여시간	74
■ 평생학습 연평균 참여시간	74
■ 비형식교육 영역별 연평균 참여시간	76
■ 비형식교육 참여형태별 연평균 참여시간	78
ISSUE. 직업관련 목적 비형식교육 참여시간	80
B2. 평생학습 연평균 자기부담학습비	82
ISSUE. 기관별 비형식교육 자기부담학습비	85
ISSUE. 비형식교육 학습비 외부지원율 및 지원기관	88
C. 평생학습의 성과	91
C1. 학습 성과	91
C2. 사회참여 및 인식	94
ISSUE. 현재생활만족도	94

ISSUE. 평생학습의 삶의 질 향상 기여도	97
ISSUE. 사회참여정도	100
D. 평생학습 참여 환경	102
D1. 평생학습 불참요인	102
■ 평생학습 참여하고 싶었으나 참여하지 못한 평생학습 프로그램 유무 ..	102
■ 평생학습 불참요인	103
D2. 앞으로 참여하길 희망하는 프로그램	108
D3. 평생학습 정보접근성	112
ISSUE. 평생학습 관련 정보접근경로	114
D4. 프로그램 선호 수강시간대	116
E. 무형식학습 참여율	122
F. 학습활동	124
F1. 학습매체 선호도	124
F2. 학습방법 선호도	127
F3. 학습에 대한 태도	130

2024년 전라남도 평생교육통계 자료집 **133**

2024년 전라남도 평생교육통계	135
1. 전라남도 평생교육통계 개요	135
2. 주요 기관 정의	135
3. 주요용어 정의	137
4. 구성	139

표 목 차

2024년 전라남도 성인의 평생학습실태 조사 개요

<표 1> 학습영역의 구분	8
<표 2> 2024년 평생학습 개인실태조사 조사항목	11
<표 3> 응답자 특성	13

OVERVIEW

<표 4> 전남 성인의 연도별 평생학습 참여율	16
<표 5> 전남 성인의 연도별 비형식교육 영역별 참여율	18
<표 6> 전남 성인의 연도별 비형식교육 참여 목적	20
<표 7> 전남 성인의 연도별 비형식교육 참여시간 및 자기부담 학습비	22
<표 8> 전남 성인의 연도별 비형식교육 참여 프로그램 만족도	24
<표 9> 전남 성인의 연도별 평생학습성과	26
<표 10> 전남 성인의 연도별 평생학습 참여가 미치는 삶의 질 향상 정도	28
<표 11> 전남 성인의 연도별 평생학습 불참요인	30
<표 12> 전남 성인의 연도별 평생학습 정보접근율 및 접근 후 참여율	32
<표 13> 전남 성인의 연도별 무형식학습 참여율	34
<표 14> 전남 성인의 연도별 학습매체 및 학습방법 선호도	36
<표 15> 전남 성인의 연도별 학습에 대한 태도	39

조사결과

<표 A1-1> 학습영역별 평생학습 참여율	43
<표 A1-2> 직업관련 목적 비형식교육 참여율	45
<표 A1-3> 취업자의 평생학습 참여율	47
<표 A2-1> 비형식교육 프로그램 분류표	48
<표 A2-2> 비형식교육 참여형태별 참여율	51
<표 A2-3> 비형식교육 영역별 참여율	54
<표 A2-4> 비형식교육 프로그램별 참여율	56
<표 A2-4> 비형식교육 프로그램별 참여율(계속)	57
<표 A2-5> 형식교육 참여목적	59
<표 A2-6> 비형식교육 참여목적	62

<표 A2-7> 비형식교육 프로그램 영역별 만족도	65
<표 A2-8> 비형식교육 참여기관 분류표	66
<표 A2-9> 기관별 비형식교육 참여율	69
<표 A2-9> 기관별 비형식교육 참여율(계속)	70
<표 A2-10> 기관별 비형식교육 참여율	73
<표 B1-1> 평생학습 연평균 참여시간	75
<표 B1-2> 비형식교육 영역별 연평균 참여시간	77
<표 B1-3> 비형식교육 참여형태별 연평균 참여시간	79
<표 B1-4> 학력별 직업관련 목적 비형식교육 연평균 참여시간	81
<표 B2-1> 평생학습 연평균 자기부담학습비	84
<표 B2-2> 기관별 비형식교육 자기부담학습비	86
<표 B2-2> 기관별 비형식교육 자기부담학습비(계속)	87
<표 B2-3> 비형식교육 학습비 외부지원율 및 지원기관	90
<표 C1-1> 평생학습 성과	93
<표 C2-1> 현재생활만족도	96
<표 C2-2> 평생학습 참여가 미치는 삶의 질 향상 정도	99
<표 C2-3> 사회참여정도	101
<표 D1-1> 평생학습 불참요인	107
<표 D2-1> 앞으로 참여하길 희망하는 프로그램	110
<표 D2-1> 앞으로 참여하길 희망하는 프로그램(계속)	111
<표 D3-1> 평생학습 정보접근성	113
<표 D3-2> 평생학습 정보 접근 경로	115
<표 D4-1> 오프라인 프로그램 선호 수강시간대	118
<표 D4-2> 온라인 프로그램 선호 수강시간대	121
<표 E1-1> 무형식학습 참여율	123
<표 F1-1> 학습매체 선호도	126
<표 F2-1> 학습방법 선호도	129
<표 F3-1> 학습에 대한 태도	131

그림목차

OVERVIEW

<그림 1> 평생학습 참여율	15
<그림 2> 전남 성인의 연도별 평생학습 참여율(전체)	16
<그림 3> 비형식교육 영역별 참여율	17
<그림 4> 전남 성인의 연도별 비형식교육 영역별 참여율	18
<그림 5> 비형식교육 참여 목적	19
<그림 6> 전남 성인의 연도별 비형식교육 참여 목적	20
<그림 7> 비형식교육 참여시간 및 자기부담 학습비	21
<그림 8> 전남 성인의 연도별 비형식교육 참여시간 및 자기부담 학습비	22
<그림 9> 비형식교육 참여 프로그램 만족도	23
<그림 10> 전남 성인의 연도별(2020~2024) 비형식교육 참여 프로그램 만족도	23
<그림 11> 평생학습성과	25
<그림 12> 전남 성인의 연도별 평생학습성과	26
<그림 13> 평생학습 참여가 미치는 삶의 질 향상 정도	27
<그림 14> 전남 성인의 연도별 평생학습 참여가 미치는 삶의 질 향상 정도	28
<그림 15> 평생학습 불참요인	29
<그림 16> 전남 성인의 연도별 평생학습 불참요인	30
<그림 17> 평생학습 정보접근율 및 접근 후 참여율	31
<그림 18> 전남 성인의 연도별 평생학습 정보접근율 및 접근 후 참여율	32
<그림 19> 무형식학습 참여율	33
<그림 20> 전남 성인의 연도별 무형식학습 참여율	34
<그림 21> 학습매체 및 학습방법 선호도	35
<그림 22> 전남 성인의 연도별 학습매체 및 학습방법 선호도	36
<그림 23> 학습에 대한 태도	37
<그림 24> 전남 성인의 연도별 학습에 대한 태도	38

조사결과

<그림 A1-1> 평생학습 참여율	41
<그림 A1-2> 평생학습 참여율(응답자특성별)	42
<그림 A1-3> 직업관련 목적 비형식교육 참여율 (학력별, 학력별x경제활동상태별)	44
<그림 A1-4> 취업자의 평생학습 참여율(전체, 고용형태별)	46

<그림 A2-1> 비형식교육 참여형태별 참여율	49
<그림 A2-2> 비형식교육 참여형태별 참여율(응답자특성별)	50
<그림 A2-3> 비형식교육 영역별 참여율(전체, 성별)	52
<그림 A2-4> 비형식교육 영역별 참여율(응답자특성별)	53
<그림 A2-5> 비형식교육 프로그램별 참여율(상위 10위)	55
<그림 A2-6> 형식교육 참여목적	58
<그림 A2-7> 비형식교육 참여목적	60
<그림 A2-8> 비형식교육 참여목적(응답자특성별)	61
<그림 A2-9> 비형식교육 프로그램 영역별 만족도(전체, 성별)	63
<그림 A2-10> 비형식교육 프로그램 영역별 만족도(응답자특성별)	64
<그림 A2-11> 기관별 비형식교육 참여율	66
<그림 A2-12> 기관별(상위 5개 기관) 비형식교육 참여율(전체, 성별)	67
<그림 A2-13> 기관별(상위 5개 기관) 비형식교육 참여율(응답자특성별)	68
<그림 A2-14> 비형식교육 영역별 주요 참여기관(전년도와 비교)	72
<그림 A2-14> 비형식교육 영역별 주요 참여기관(전년도와 비교)(계속)	73
<그림 B1-1> 평생학습 연평균 참여시간(성별)	74
<그림 B1-2> 비형식교육 영역별 연평균 참여시간	76
<그림 B1-3> 비형식교육 영역별 연평균 참여시간(월가구소득별)	76
<그림 B1-4> 비형식교육 참여형태별 연평균 참여시간	78
<그림 B1-5> 비형식교육 참여형태별 연평균 참여시간(연령별)	78
<그림 B1-6> 학력별 직업관련 목적 비형식교육 연평균 참여시간(경제활동상태별)	80
<그림 B2-1> 평생학습 연평균 자기부담학습비(성별)	82
<그림 B2-2> 평생학습 연평균 자기부담학습비(연령별, 경제활동상태별, 지역규모별)	83
<그림 B2-3> 기관별 비형식교육 연평균 자기부담학습비	85
<그림 B2-4> 비형식교육 학습비 외부지원율 및 지원기관	88
<그림 B2-5> 비형식교육 학습비 외부지원율 및 지원기관(응답자특성별)	88
<그림 B2-5> 비형식교육 학습비 외부지원율 및 지원기관(응답자특성별)(계속)	89
<그림 C1-1> 평생학습 성과	91
<그림 C1-2> 평생학습 성과(성별, 경제활동상태별, 지역규모별)	92
<그림 C2-1> 현재생활만족도(평생학습 참여여부별)	94
<그림 C2-2> 현재생활만족도(평생학습 참여여부 x 연령별, 학력별, 경제생활상태별)	95

<그림 C2-3> 평생학습 참여가 미치는 삶의 질 향상 정도	97
<그림 C2-4> 평생학습 참여가 미치는 삶의 질(세부) 향상 정도(전체, 성별, 지역규모별) ...	98
<그림 C2-5> 사회참여정도(전체, 성별, 연령별)	100
<그림 D1-1> 참여하고 싶었으나 참여하지 못한 평생학습 프로그램 유무	102
<그림 D1-2> 참여하지 못한 평생학습 프로그램 유무(응답자 특성별)	103
<그림 D1-3> 평생학습 불참요인	104
<그림 D1-4> 평생학습 불참요인(성별)	105
<그림 D1-5> 평생학습 불참요인(월가구소득별)	105
<그림 D1-6> 평생학습 불참요인(연령별)	106
<그림 D1-7> 평생학습 불참요인(월가구소득별)	106
<그림 D2-1> 앞으로 참여하길 희망하는 프로그램	108
<그림 D2-2> 앞으로 참여하길 희망하는 상위 7위 프로그램	109
<그림 D3-1> 평생학습 정보접근성	112
<그림 D3-2> 평생학습 정보접근경로	114
<그림 D4-1> 오프라인 프로그램 선호 수강시간대	116
<그림 D4-2> 오프라인 프로그램 선호 수강시간대(응답자특성별)	116
<그림 D4-2> 오프라인 프로그램 선호 수강시간대(응답자특성별)(계속)	117
<그림 D4-3> 온라인 프로그램 선호 수강시간대	119
<그림 D4-4> 온라인 프로그램 선호 수강시간대(응답자특성별)	119
<그림 D4-4> 온라인 프로그램 선호 수강시간대(응답자특성별)(계속)	120
<그림 E1-1> 무형식학습 참여율	122
<그림 F1-1> 학습매체 선호도	124
<그림 F1-2> 학습매체 선호도(연령별, 학력별, 경제활동상태별)	125
<그림 F2-1> 학습방법 선호도	127
<그림 F2-2> 학습방법 선호도(연령별, 학력별, 경제활동상태별, 지역규모별)	128
<그림 F3-1> 학습에 대한 태도	130

일러두기

1. 연구목적

- 전라남도 평생교육 현황 및 도민의 평생학습 참여실태의 체계적 파악을 위하여 기초자료를 분석하고자 함
- 이를 위하여 「2024년 한국 성인의 평생학습실태」 조사 자료 중 전남 자료와 전남지역 평생교육기관(109개소) 통계조사 자료를 처리하고 분석함
 - 실태조사대상: 전남 거주 만 25세~79세 성인
 - 통계조사대상: 전남지역 평생교육기관(109개소)
- 전남 성인의 평생학습 참여 양상, 참여 성과, 학습활동 등 평생학습실태를 진단하고, 향후 전남 평생학습 관련 사업 추진 및 정책 수립을 위한 자료로 활용하고자 함

2. 보고서의 구성

- 본 보고서는 ‘2024년 전라남도 성인의 평생학습실태’ 와 ‘2024년 전라남도 평생교육 통계 자료집’ 으로 구성함

2024년 전라남도 성인의 평생학습실태

2024년 전라남도 성인의 평생학습실태

1. 2024년 전라남도 성인의 평생학습실태 개요

- 한국교육개발원의 「2024년 한국 성인의 평생학습실태」 조사는 2023년 한 해 동안의 한국 성인의 평생학습 참여 양상 및 참여 성과, 학습수요 등 평생학습 실태를 진단하기 위해 2024년에 수행되었으며 그 대상은 전국 만 25~79세의 대한민국 성인임
- 본 연구에서는 2024년에 실시한 한국 성인의 평생학습실태 조사의 자료 중 전남 자료를 중심으로 분석하여, 전국 수치와 비교 분석하고 전남의 평생학습 실태 현황을 파악함

■ 평생학습 개인실태조사 개요

- 조사 대상: 전라남도에 거주하는 만 25세 이상 79세 이하 일반 국민
- 조사 기간: 2024년 6월 1일 ~ 2024년 7월 31일
 - 조사 기준일: 2023년 12월 31일(2023년 1월 ~ 2023년 12월까지의 지난 1년간)
- 조사 방법: 구조화된 설문지를 이용한 가구 방문 면접 조사(Face to Face Interview)
- 조사 표본: 전남 1,315명
 - 한국교육개발원의 「2024년 한국 성인의 평생학습실태」 에서 조사된 내용을 바탕으로 전남 지역 응답자 대상으로 분석함
 - 표본오차: 무작위추출을 전제 시, 95% 신뢰수준에서 최대허용 표본오차 $\pm 2.89\%p$
- 조사 항목
 - 참여실태: 형식 및 비형식교육 전반에 걸친 참여실태, 참여시간, 자기부담학습비 및 성과
 - 학습환경: 학습수요, 평생학습 불참요인 및 정보 접근성
 - 학습활동: 학습매체 및 학습방법 선호도, 학습에 대한 태도
 - 사회참여 및 인식: 사회참여여부와 생활만족도, 평생학습의 삶의 질 향상 기여도

■ 학습영역의 구분(용어 정의)

- EU의 성인교육조사(Adult Education Survey, AES)를 바탕으로 본 조사에서는 형식교육, 비형식교육, 무형식교육을 다음과 같이 정의하고 있음

<표 1> 학습영역의 구분

학습영역	정의
형식교육	<ul style="list-style-type: none"> ○ 학교 안에서의 졸업장이나 학위 취득이 가능한 정규교육과정(국가학력체계에 포함) ○ 예: 초·중·고등학교 졸업학력(인정) 과정, 대학(교), 방송통신대학교, 사이버원격대학교, 대학원(석사, 박사), 고등학력보완교육(학점은행제, 독학학위제 등) 등
비형식교육	<ul style="list-style-type: none"> ○ 정규교육 이외의 구조화된 학습활동 ○ 공식적인 학위나 졸업장 취득을 우선 목적으로 하지 않으며, 평생교육기관에서 운영하는 프로그램이나 교육과정을 통해 이뤄지는 교육 ○ 예: 직장에서 받은 직무연수나 특강, 학원 수강, 대학 평생교육원이나 평생학습관 프로그램 수강, 주민자치센터나 백화점 문화센터, 복지회관 프로그램 참여, 영농교육, TV 및 인터넷 강의 수강, 학습동아리, 개인교습 등
무형식교육	<ul style="list-style-type: none"> ○ 강사의 지도 없이 학습자 자기 주도적으로 학습하는 것 ○ 학습자의 자발적 혹은 우연한 활동이나 참여를 통해 무언가를 새롭게 배우거나 알게 되는 경험 ○ 예: 가족, 친구 또는 직장동료나 상사의 도움이나 조언을 통한 학습, 인쇄매체(책이나 전문잡지 등)를 활용한 학습, 컴퓨터나 인터넷을 활용한 학습 등

■ 자료처리

- 2024년 교육부와 한국교육개발원에서 수행한 「2024년 한국 성인의 평생학습실태」 자료의 전남 자료를 처리 및 분석
 - 모집단 정의: 만 25세~79세 이하 전라남도 도민
 - 표본추출틀: 2022년 통계청 인구총조사 조사구를 표본 추출틀로 활용
 - 모집단 분석 및 층화법을 활용하여 전남 전체 표본크기는 1,315명(기대표본오차는 $\pm 2.89\%$ p임)
- 가중치 산정: 가중치는 표본으로 추출하여 조사된 개체와 모집단의 개체 간의 구조적인 특성을 나타내는 관계라고 말할 수 있음. 표본과 모집단 간의 관계는 표본추출 과정과 조사 과정에서 응답 정도와 연관이 있으며, 또한 조사 모집단으로 사용한 명부와 조사목적에 명시된 목표 모집단간 간극이 있을 경우에는 이를 보완해주는 조정인자도 필요함. 가중치에 영향을 주는 요소는 크게 3가지로 나누어 생각할 수 있음. 첫째는 표본추출 과정

에서 계산하는 표본추출률이고, 두 번째는 실사 과정에서 응답하는 정도인 응답율이며, 세 번째는 목표 모집단과 조사 모집단간의 차이를 보정하는 벤치마킹보정인자임

- 추정단계에서 가중치를 이용하면 모집단에 대한 특성치인 모수에 대한 비편향 추정량(unbiased estimator)을 얻을 수 있으며, 통계 분석 과정에서 가중치를 무시하고 분석한 추정치는 심각한 편향(bias)이 발생할 수 있음. 표본의 크기가 큰 대규모 조사에서 문제가 되는 것은 추정량의 편향이기 때문에 추정 과정에서 반드시 가중치를 이용해야 함

○ 가중치의 계산

- 최종가중치 = 설계 가중치(design weight) x 무응답 조정 계수 x 사후층화보정 계수

○ 통계분석을 위하여 SPSS 23.0 프로그램을 사용함

○ 「2024년 한국 성인의 평생학습실태」는 평생학습의 참여실태, 학습환경, 학습활동, 사회참여 및 인식, 응답자 통계적 배경 질문으로 구성되어 있음. 자료처리 및 결과의 제시는 이를 따름

- 평생학습 형식교육, 비형식교육, 무형식학습의 참여실태, 평생학습 참여 시간 및 학습비, 불참요인, 평생학습으로 인한 성과, 우리나라 성인의 사회참여 및 인식 정도 등을 포함하고 있으며, 이 외에 일반적인 사항을 조사함
- 응답자 통계적 배경 항목 중 성, 최종학력, 연령, 경제활동상태, 월가구소득, 취약계층을 이용하여 비교 분석이 수행됨

○ 통계표에 수록된 수치는 소수점 두 번째(혹은 첫 번째) 자리에서 반올림되었으므로 총계가 일치하지 않을 수 있음

○ 2018년부터 2023년까지의 연도별 전남 평생학습 관련 수치는 연도별 「전라남도 평생학습 실태조사」를 자료로 이용함

■ 조사내용

○ 2024년 조사 내용

- 평생학습 개인실태조사는 평생학습 참여실태, 학습환경, 학습활동, 사회참여 및 인식, 응답자 통계적 배경 질문으로 구성되어 있음

- 형식교육비형식교육무형식학습의 참여실태, 연평균 참여시간 및 자기부담학습비, 평생학습 불참요인, 평생학습으로 인한 성과, 우리나라 성인의 사회참여 및 인식정도 등에 대한 내용을 포함하고 있으며, 이 외에 일반적인 사항을 조사함

○ 전년도와의 조사 내용 비교

- 2024년 평생학습 개인실태조사에서 설문문항을 수정·보완함
- 참여 실태 문항에 있어서 평생학습영역에서 용어 사용이 수정되었으며(문해교육->성인 문해교육, 문화예술스포츠교육->문화예술교육), 프로그램 관련 영역에서 ‘프로그램명’을 질문하는 문항이 추가되었음. 학습 활동 문항에 있어서 접근성 영역에서 오프라인 프로그램 선호 수강시간대와 온라인 프로그램 선호 수강시간대에 대한 문항이 추가됨
- 추가된 문항 중 프로그램명에 대한 응답은 데이터가 제공되지 않아 전라남도 평생학습 실태조사 분석에서 제외됨

<표 2> 2024년 평생학습 개인실태조사 조사항목

대영역	중영역	조사세부항목	조사 내용
I. 참여실태	A. 평생학습 (형식·비형식)	A1-(1). 참여여부	평생학습(형식·비형식교육)을 수강한 경험 여부
		A1-(2). 참여프로그램 수	학습 영역별 참여 프로그램(교육) 수
		A2-(1). 프로그램 유형	참여한 평생학습 프로그램(교육)의 유형
		A2-(2). 프로그램명	참여한 평생학습 프로그램(교육)명
		A2-(3). 프로그램 형태	참여한 평생학습 프로그램(교육)의 형태
		A2-(4). 기관 유형	참여한 평생학습 프로그램(교육) 수강 기관 유형
		A2-(5). 기관명	평생학습(교육)을 수강했던 기관명
		A2-(6). 참여목적	평생학습(교육)에 참여한 주된 목적
		A2-(7). 연간참여시간	평생학습(교육)에 참여한 시간
		A2-(8). 자기부담 학습비	평생학습(교육)에 소요한 자기부담학습비
		A2-(9). 학습비외부지원여부	학습비를 지원 받았는지에 대한 여부
		A2-(10). 학습비 지원기관	학습비를 지원 받은 기관
		A2-(11). 프로그램 만족도	참여한 프로그램(교육)별 만족 정도에 대한 5점 척도
		A2-(12). 프로그램 불만족 요인	참여한 프로그램(교육)에 불만족 하였을 경우 불만족요인
		A3. 교육성과	평생학습(교육)이 도움이 되었는지에 대한 5점 척도
	B 무형식학습	B1. 참여여부	무형식학습에 참여한 경험이 있는지에 대한 여부
II. 학습환경	C. 학습수요	C1. 참여 희망 프로그램	앞으로 참여하길 희망하는 프로그램
		C2 참여하지 못한 프로그램 유무	참여하고 싶었던 학습 프로그램에 참여하지 못했는지에 대한 여부
		C2-1. 프로그램 불참요인	참여하고 싶었던 학습프로그램에 참여하지 못한 이유
	D. 접근성	D1. 정보접근여부	평생학습 프로그램 관련 정보를 접한 경험 유무
		D1-1. 정보접근경로	평생학습 프로그램 관련 정보를 얻은 경로
		D1-2. 정보 활용 프로그램 참여 여부	얻은 정보를 활용하여 평생학습 프로그램에 참여했는지에 대한 여부
		D2. 오프라인 프로그램 선호 수강시간대	오프라인 프로그램에 참여한다면 가장 선호하는 수강시간대
D3. 온라인 프로그램 선호 수강시간대	온라인 프로그램에 참여한다면 가장 선호하는 수강시간대		
III. 학습활동	E. 학습패턴	E1. 학습패턴	학습매체 및 학습방법 선호도
	F. 학습태도	F1. 학습에 대한 태도	학습에 대한 견해 및 태도에 대한 5점 척도
IV. 사회참여 및 인식	G. 사회참여	G1. 사회참여 여부 및 빈도	자원봉사, 자선단체후원, 동아리활동, 사회단체 참여 여부 및 참여 횟수
	H. 사회인식	H1. 전반적 생활 만족도	현재 생활에 대한 만족정도
		H2. 평생학습의 삶의 질 향상 기여도	평생학습 참여가 삶의 질에 얼마나 도움이 되었으며, 얼마나 도움이 될 것으로 예상하는지에 대한 정도
V. 응답자 통계적 배경 질문	DQ. 응답자 통계적 배경 질문	성, 연령, 응답자의 최종학력, 경제활동상태, 월가구소득, 지역규모, 취약계층, 직장규모, 직장 근무기간 등	

• 프로그램명은 전라남도 평생학습 실태조사 분석에 포함하지 않음

■ 응답자 특성 분석

- 전라남도 만 25세부터 만 79세까지의 성인 응답자 1,315명의 조사결과를 분석하였으며, 가중치 부여 후 표본 규모는 1,303,021명임(모집단과 조사표본 간 분포 차이 조정). 가중치 부여 후 표본의 구성비를 살펴보면, 성별로는 여성이 49.3%로 남성(50.7%)보다 적었고, 연령별로는 60~69세의 구성비가 24.4%로 가장 많이 표집 되었음. 학력별로는 고졸(39.5%)의 구성비가 가장 높았고, 경제활동 상태별로는 취업(79.4%)이 동일 특성 내에서 표본 구성비가 가장 큰 것으로 나타남
- 성, 연령, 학력, 경제활동상태, 월가구소득, 지역규모, 취약계층 등 응답자의 일반적 배경은 독립변수로 사용하여으며, 참여실태 및 참여 현황에 대한 결과를 빈도분석 및 기술통계를 사용하여 분석함

<표 3> 응답자 특성

		가중 이전		가중 이후	
		사례수(명)	비율(%)	사례수(명)	비율(%)
전체		1315	100.0	1,303,021	100.0
성	남성	647	49.2	660,709	50.7
	여성	668	50.8	642,312	49.3
연령 1	25~29세	83	6.3	86,334	6.6
	30~39세	168	12.8	178,583	13.7
	40~49세	218	16.6	230,845	17.7
	50~59세	309	23.5	291,561	22.4
	60~69세	336	25.6	317,535	24.4
	70~79세	201	15.3	198,163	15.2
연령 2	25~34세	171	13.0	181,089	13.9
	35~44세	184	14.0	195,001	15.0
	45~54세	273	20.8	265,953	20.4
	55~64세	310	23.6	299,640	23.0
	65~79세	377	28.7	361,339	27.7
학력	중졸 이하	299	22.7	282,492	21.7
	고졸	529	40.2	515,337	39.5
	대졸 이상	487	37.0	505,191	38.8
경제활동상태	취업	1048	79.7	1,034,902	79.4
	실업	33	2.5	32,873	2.5
	비경제활동	234	17.8	235,246	18.1
월가구소득	150만원 미만	133	10.1	124,191	9.5
	150~300만원 미만	395	30.0	377,619	29.0
	300~500만원 미만	395	30.0	402,634	30.9
	500만원 이상	392	29.8	398,576	30.6
지역규모	중소도시	554	42.1	579,671	44.5
	농어촌	761	57.9	723,350	55.5
취약계층	취약	171	13.0	164,097	12.6
	비취약	1144	87.0	1,138,924	87.4

• Base: 전체

Overview

1. 평생학습 참여율

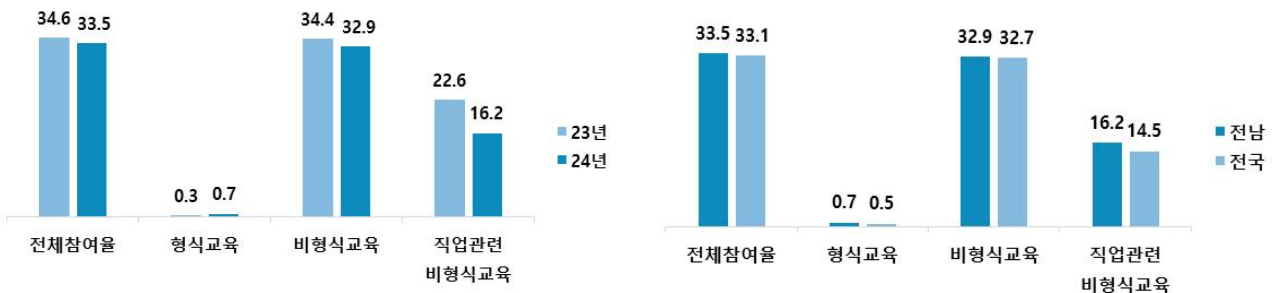
- 평생학습 참여율: 지난 1년간 형식교육 또는 비형식교육에 참여한 전남 성인의 비율

$$\text{평생학습 참여율 (\%)} = \frac{\text{형식교육 참여자} + \text{비형식교육 참여자} - \text{동시참여자}}{\text{전남의 성인 인구}} \times 100$$

- 2024년도 전라남도 성인의 평생학습 참여율은 33.5%로 나타났으며, 전년 대비 1.1%p 낮아짐
- 학습영역별로 살펴보면, 형식교육 참여율은 0.7%로 지난 조사 대비 0.4%p 상승했으며, 비형식교육 참여율은 32.9%로 지난 조사 대비 1.5%p 하락한 것으로 나타남. 동시참여자 비율은 0.06%로 지난 조사 대비 0.04% 하락한 것으로 나타남
- 전국(33.1%)과 비교해보면 전라남도 성인의 평생학습 참여율은 전국 대비 0.4%p 높고, 형식교육 참여율은 전국(0.5%) 대비 0.2%p 높으며, 비형식교육 참여율은 전국(32.7%) 대비 0.2%p 높은 수준으로 나타남

<그림 1> 평생학습 참여율

(단위: %)



지난 조사 대비

전국 대비

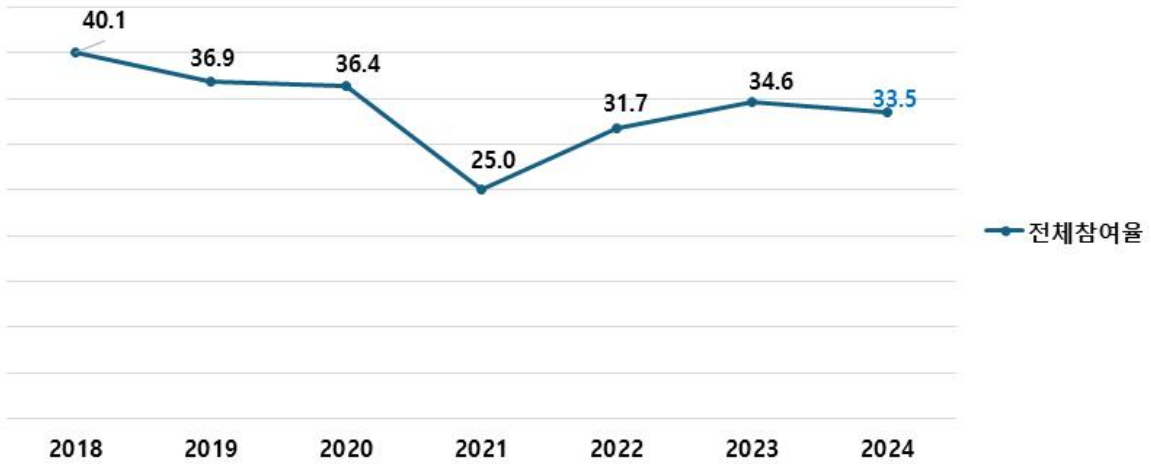
- Base: 전체
- 전체 참여율: 형식교육 참여율 + 비형식교육 참여율 - 동시참여율
- 직업관련 비형식교육: '취업, 이직, 창업에 도움', '일하는데 필요한 기능 습득', '성과급 연봉 등 소득 증대', '고용안정' 등 직업 관련 목적을 가진 비형식교육 참여자에 대한 현황임

- 전남 성인의 평생학습 참여율의 연도별 추이를 보면 2018년 이후 평생학습 전체참여율

이 소폭 감소하다가 2021년 25.0%로 가장 낮은 참여율을 보인 후, 22년부터 점차 증가하다가 24년 소폭 감소함

<그림 2> 전남 성인의 연도별 평생학습 참여율(전체)

(단위: %)



- 2020년까지 전년도 7월부터 조사년도 6월까지의 1년을 조사하였으며, 2021년부터는 전년도 1월부터 전년도 12월까지 1년을 조사함(2024년: 2023년 1월~2023년 12월)

<표 4> 전남 성인의 연도별 평생학습 참여율

(단위: %)

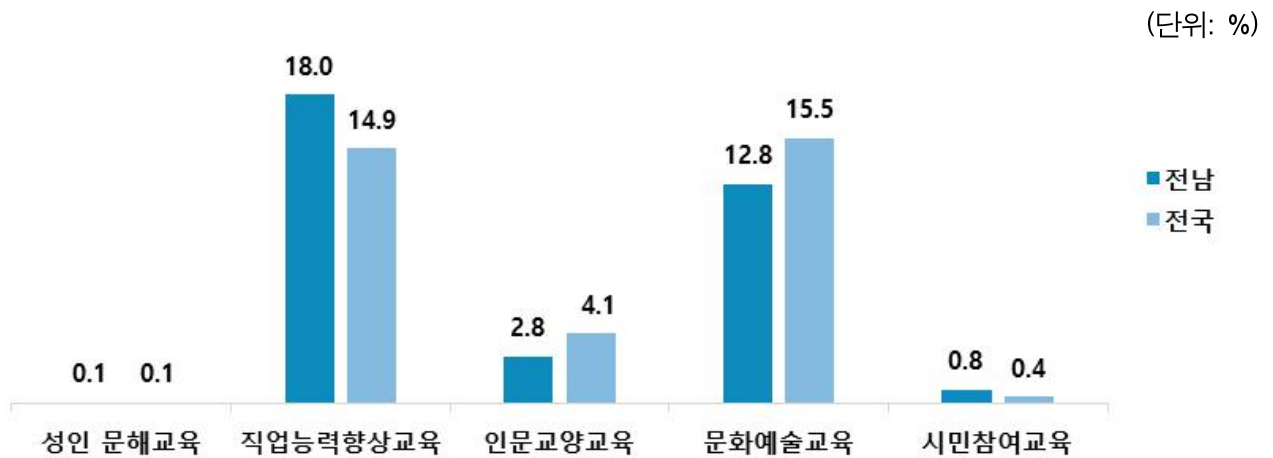
구분	2018년	2019년	2020년	2021년	2022년	2023년	2024년
전체참여율	40.1	36.9	36.4	25.0	31.7	34.6	33.5
형식교육	0.9	0.5	1.1	1.1	0.9	0.3	0.7
비형식교육	39.8	36.7	35.8	24.3	30.9	34.4	32.9
직업관련 비형식교육	27.5	20.9	22.9	20.0	19.5	22.6	16.2

- 2020년까지 전년도 7월부터 조사년도 6월까지의 1년을 조사하였으며, 2021년부터는 전년도 1월부터 전년도 12월까지 1년을 조사함(2024년: 2023년 1월~2023년 12월)

2. 비형식교육 영역별 참여율

- 전남 성인의 비형식교육 영역별 참여율을 살펴보면, ‘직업능력향상교육’ (18.0%), ‘문화예술교육’ (12.8%), ‘인문교양교육’ (2.8%), ‘시민참여교육’ (0.8%), ‘성인 문해교육’ (0.1%) 순으로 나타남
- ‘직업능력향상교육’ 과 ‘시민참여교육’ 의 참여율은 전국 대비 높게 나타났으나, ‘인문교양교육’ 과 ‘문화예술교육’ 의 참여율은 전국 대비 낮은 수준임

<그림 3> 비형식교육 영역별 참여율

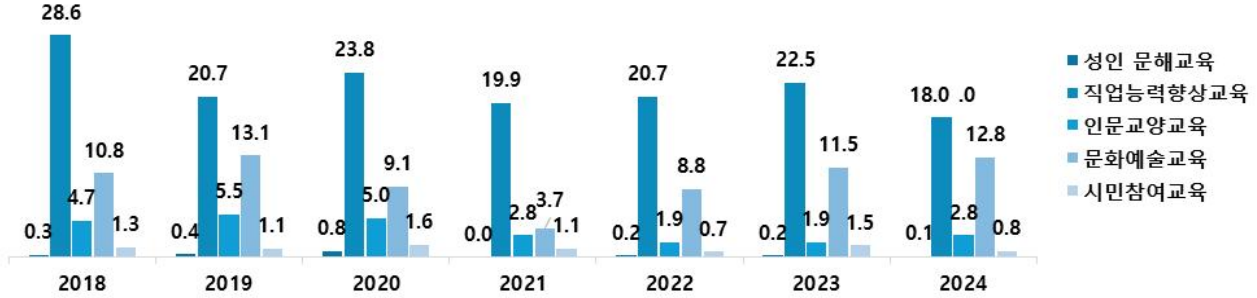


• Base: 전체

- 전년도와 비교하면 ‘직업능력향상교육’ 의 참여율이 감소하고 ‘인문교양교육’ 과 ‘문화예술교육’ 의 참여율이 증가함. 전남 성인의 비형식교육 영역별 참여율의 연도별 추이를 보면 직업능력향상교육은 21년부터 소폭 증가세를 보이다가 24년에 참여율이 감소하였고, 문화예술교육은 코로나팬데믹 시기였던 2020년(9.1%), 2021년(3.7%)에 감소세를 보이다 2022년(8.8%), 2023년(11.5%), 2024년(12.8%)로 점차 증가함. 인문교양교육은 참여율이 점차 낮아지다가 24년(2.8%)에 증가함, 시민참여교육 참여율은 24년 0.8%로 23년에 비해 감소함

<그림 4> 전남 성인의 연도별 비형식교육 영역별 참여율

(단위: %)



- 2020년까지 전년도 7월부터 조사년도 6월까지의 1년을 조사하였으며, 2021년부터는 전년도 1월부터 전년도 12월까지 1년을 조사함(2024년: 2023년 1월~2023년 12월)

<표 5> 전남 성인의 연도별 비형식교육 영역별 참여율

(단위: %)

구분	2018년	2019년	2020년	2021년	2022년	2023년	2024년
성인 문해교육	0.3	0.4	0.8	0.0	0.2	0.2	0.1
직업능력향상교육	28.6	20.7	23.8	19.9	20.7	22.5	18.0
인문교양교육	4.7	5.5	5.0	2.8	1.9	1.9	2.8
문화예술교육	10.8	13.1	9.1	3.7	8.8	11.5	12.8
시민참여교육	1.3	1.1	1.6	1.1	0.7	1.5	0.8

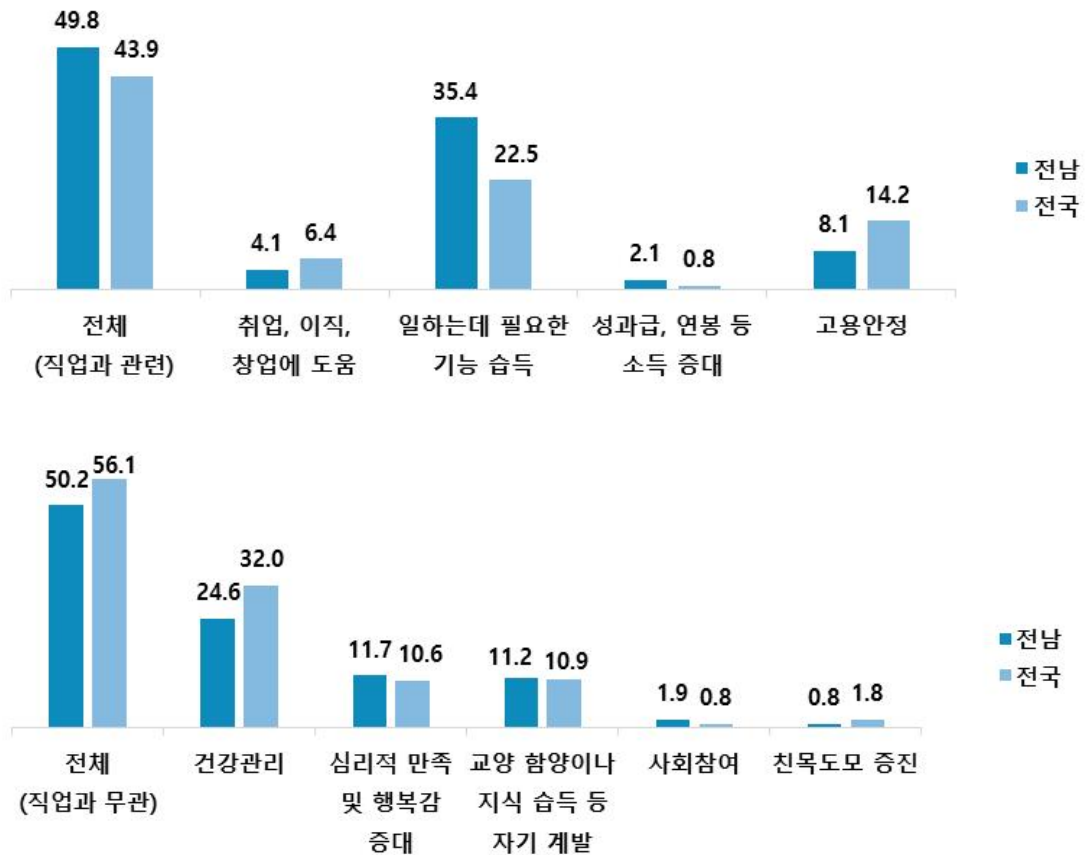
- 2020년까지 전년도 7월부터 조사년도 6월까지의 1년을 조사하였으며, 2021년부터는 전년도 1월부터 전년도 12월까지 1년을 조사함(2024년: 2023년 1월~2023년 12월)

3. 비형식교육 참여 목적

- 전라남도 성인의 비형식교육 참여목적은 ‘직업과 관련’ 된 경우가 49.8%, ‘직업과 무관’ 한 경우가 50.2%로 나타남. 세부 참여목적별로 보면, ‘직업과 관련’ 된 목적 중에는 ‘일하는데 필요한 기능 습득’ 이 35.4%로 가장 높았고, ‘직업과 무관’ 한 목적으로는 ‘건강관리’ 가 24.6%로 가장 높게 나타남
- 전국 조사결과와 비교해보면, ‘직업과 관련’ 된 목적으로 비형식교육에 참여한 비율은 전국 대비 5.9%p 높은 수준이었으며, 특히 ‘일하는데 필요한 기능 습득’ 이 전국 대비 12.9%p 높게 나타나 격차가 가장 컸음

<그림 5> 비형식교육 참여 목적

(단위: %)

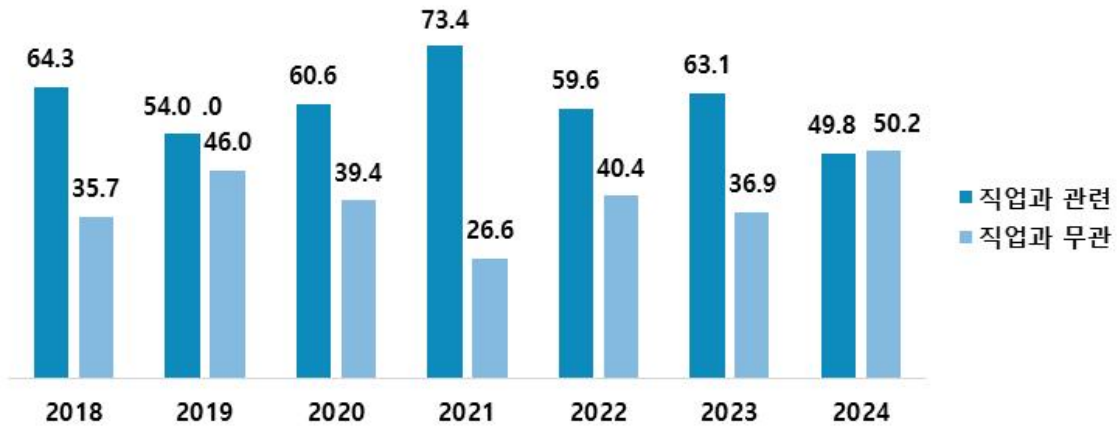


• Base: 비형식교육 참여자의 응답 수

- 전남 성인의 비형식교육 참여 목적을 연도별로 살펴봤을 때, 직업과 관련된 목적이 직업과 무관한 목적보다 항상 큰 비중을 차지하였는데 2024년에는 비슷한 비중을 차지함

<그림 6> 전남 성인의 연도별 비형식교육 참여 목적

(단위: %)



- 2020년까지 전년도 7월부터 조사년도 6월까지의 1년을 조사하였으며, 2021년부터는 전년도 1월부터 전년도 12월까지 1년을 조사함(2023년: 2022년 1월~2022년 12월)

<표 6> 전남 성인의 연도별 비형식교육 참여 목적

(단위: %)

구분	2018년	2019년	2020년	2021년	2022년	2023년	2024년
직업과 관련	64.3	54.0	60.6	73.4	59.6	63.1	49.8
직업과 무관	35.7	46.0	39.4	26.6	40.4	36.9	50.2

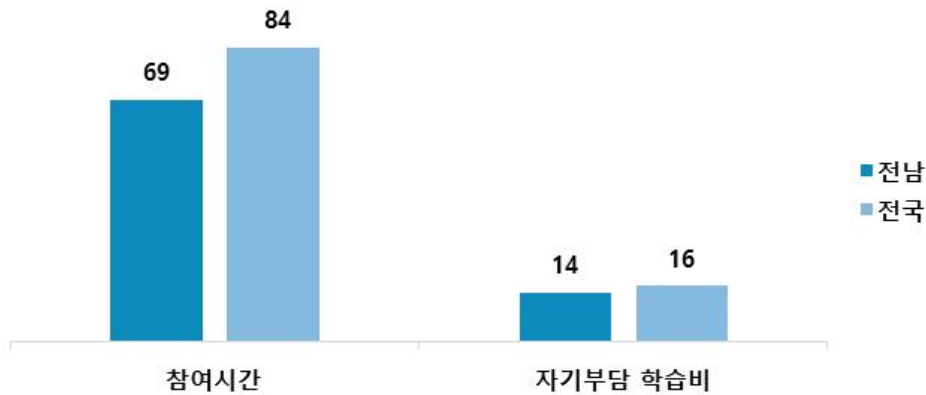
- 2020년까지 전년도 7월부터 조사년도 6월까지의 1년을 조사하였으며, 2021년부터는 전년도 1월부터 전년도 12월까지 1년을 조사함(2023년: 2022년 1월~2022년 12월)

4. 비형식교육 참여시간 및 자기부담 학습비

- 한 해(2023년 1월~12월) 동안 비형식교육에 참여한 전라남도 성인의 연간 참여 시간은 평균 69시간으로 전국(84시간) 대비 15시간 적게 참여한 것으로 나타남
- 비형식교육 참여자의 연평균 자기부담 학습비는 14만원으로 전국(16만원) 대비 2만원 적은 비용을 사용하는 것으로 나타남

<그림 7> 비형식교육 참여시간 및 자기부담 학습비

(단위: 시간, 만원)

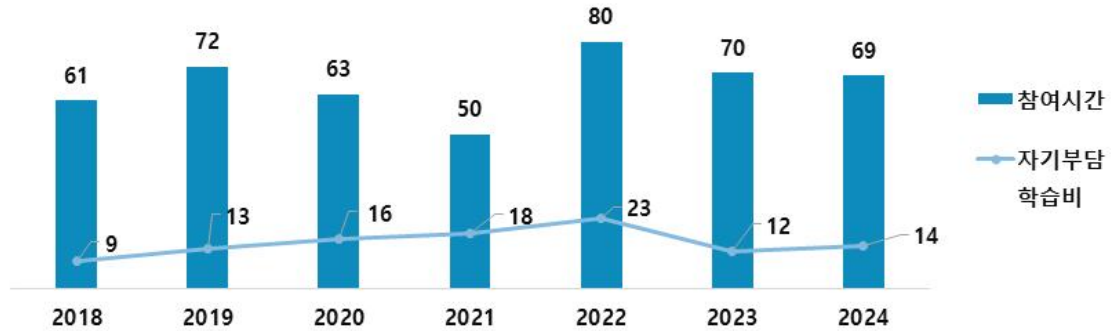


- Base: 비형식교육 참여자의 응답 수
- 전국과의 수치 비교를 위해 참여시간과 자기부담 학습비의 경우 소수 첫째 자리에서 반올림함

- 비형식교육 참여자의 참여시간 및 자기부담 학습비의 연도별 추이를 살펴보면, 참여시간은 2021년(50시간)으로 감소하다가 2022년(80시간)으로 증가하였고 2024년(69시간)으로 감소함. 자기부담 학습비의 경우 2022년까지 점차 증가하다가 2023년(12만원), 2024년(14만원)에는 2022년에 비하여 감소함

<그림 8> 전남 성인의 연도별 비형식교육 참여시간 및 자기부담 학습비

(단위: 시간, 만원)



- Base: 비형식교육 참여자의 응답 수
- 전국과의 수치 비교를 위해 참여시간과 자기부담 학습비의 경우 소수 첫째 자리에서 반올림함
- 2020년까지 전년도 7월부터 조사년도 6월까지의 1년을 조사하였으며, 2021년부터는 전년도 1월부터 전년도 12월까지 1년을 조사함(2024년: 2023년 1월~2023년 12월)

<표 7> 전남 성인의 연도별 비형식교육 참여시간 및 자기부담 학습비

(단위: 시간, 만원)

구분	2018년	2019년	2020년	2021년	2022년	2023년	2024년
참여시간	61	72	63	50	80	70	69
자기부담 학습비	9	13	16	18	23	12	14

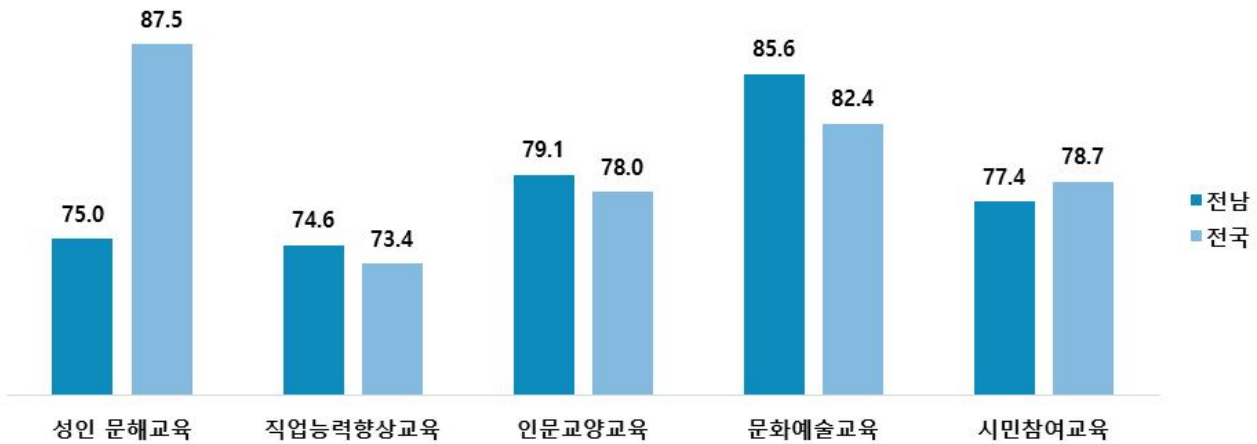
- Base: 비형식교육 참여자의 응답 수
- 전국과의 수치 비교를 위해 참여시간과 자기부담 학습비의 경우 소수 첫째 자리에서 반올림함
- 2020년까지 전년도 7월부터 조사년도 6월까지의 1년을 조사하였으며, 2021년부터는 전년도 1월부터 전년도 12월까지 1년을 조사함(2024년: 2023년 1월~2023년 12월)

5. 비형식교육 참여 프로그램 만족도

- 비형식교육 참여 프로그램에서 만족도가 가장 높은 영역은 ‘문화예술교육’ (85.6점)으로 나타났으며, 다음으로 ‘인문교양교육’ (79.1점), ‘시민참여교육’ (77.4점), ‘성인 문해교육’ (75.0점), ‘직업능력향상교육’ (74.6점) 순임
- 전년도 조사결과와 비교한 경우, 전반적으로 비형식교육 참여 프로그램에 대한 만족도가 낮아짐

<그림 9> 비형식교육 참여 프로그램 만족도

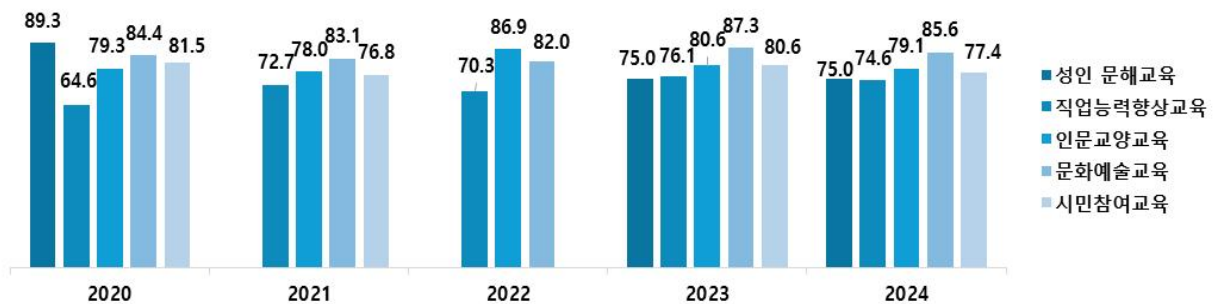
(단위: 점/100점)



- Base: 비형식교육 참여자의 응답 수
- 5점 척도(1점: 매우 불만족-5점: 매우 만족)를 100점으로 환산하여 산출함

<그림 10> 전남 성인의 연도별(2020~2024) 비형식교육 참여 프로그램 만족도

(단위: 점/100점)



- '-': 해당 값이 없음, 21년의 경우, 성인 문해교육 응답이 없어 만족도 산출 안됨. 22년의 경우, 성인 문해교육과 시민참여교육의 응답 사례 수가 10 미만으로 결과가 공표되지 않음
- 2020년까지 전년도 7월부터 조사년도 6월까지의 1년을 조사하였으며, 2021년부터는 전년도 1월부터 전년도 12월까지 1년을 조사함(2024년: 2023년 1월~2023년 12월)

<표 8> 전남 성인의 연도별 비형식교육 참여 프로그램 만족도

(단위: 점/100점)

구 분	2018년	2019년	2020년	2021년	2022년	2023년	2024년
성인 문해교육	91.0	80.6	89.3	-	-	75.0	75.0
직업능력향상교육	70.1	67.4	64.6	72.7	70.3	76.1	74.6
인문교양교육	77.0	77.9	79.3	78.0	86.9	80.6	79.1
문화예술교육	88.0	87.5	84.4	83.1	82.0	87.3	85.6
시민참여교육	77.7	64.5	81.5	76.8	-	80.6	77.4

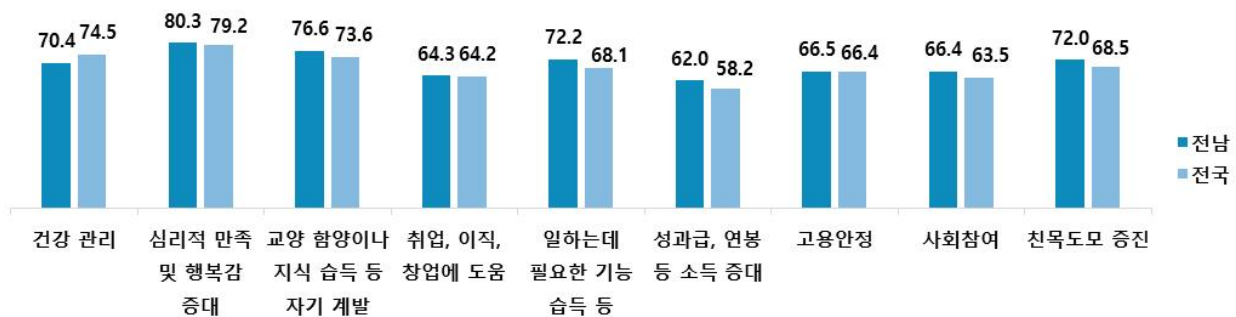
- ‘-’ : 해당 값이 없음, 21년의 경우, 성인기초 및 문자해독교육 응답이 없어 만족도 산출 안됨. 22년의 경우, 성인기초 및 문자해독교육과 시민참여교육의 응답 사례 수가 10 미만으로 결과가 공표되지 않음
- 2020년까지 전년도 7월부터 조사년도 6월까지의 1년을 조사하였으며, 2021년부터는 전년도 1월부터 전년도 12월까지 1년을 조사함(2024년: 2023년 1월~2023년 12월)

6. 평생학습성과

- 전라남도 성인은 평생학습 참여를 통해 ‘심리적 만족 및 행복감 증대’ (80.3점), ‘교양 함양이나 지식 습득 등 자기 계발’ (76.6점), ‘일하는 데 필요한 기능 습득 등’ (72.2점) 등에서 성과를 얻은 것으로 나타남
- 성과평가 점수가 전국 대비 낮은 수준으로 나타난 항목은 ‘건강관리’ (70.4점)로 전국 (74.5점) 대비 4.1점 낮은 수준
- 성과평가 점수가 전국 대비 높은 수준으로 나타난 항목 중 가장 큰 격차를 보인 것은 ‘일하는 데 필요한 기능 습득 등’ 으로 전남(72.2점)은 전국(68.1점) 대비 4.1점 높음

<그림 11> 평생학습성과

(단위: 점/100점)



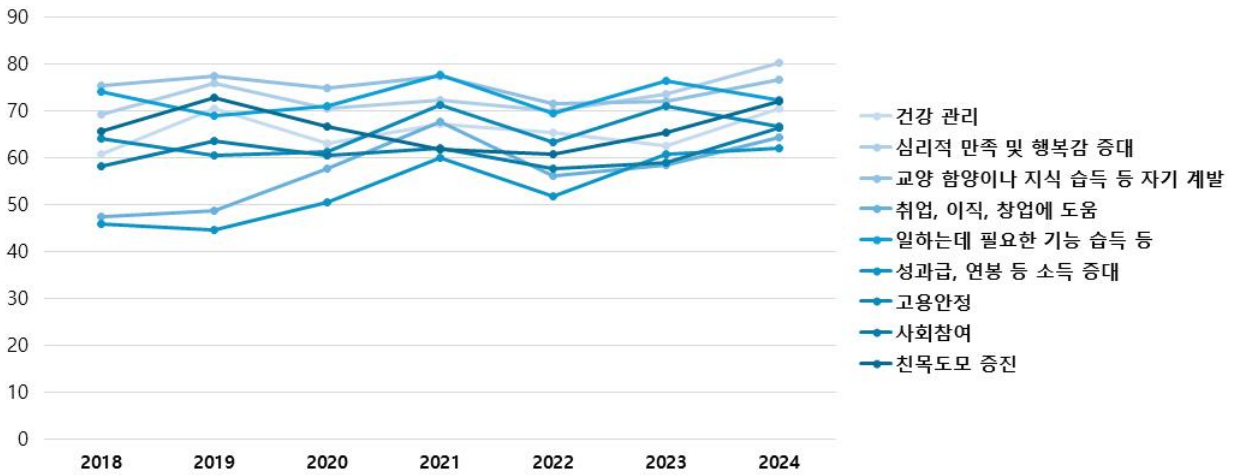
- Base: 평생학습(형식 또는 비형식교육) 참여자
- 5점 척도(1점: 전혀 도움이 안 됨~ 5점: 매우 도움이 됨)를 100점으로 환산하여 산출함

- 전남 성인의 평생학습성과를 연도별 추이로 살펴보면, ‘건강관리’의 경우 성과평가 점수가 점차 낮아지는 추세를 보이다가 2024년에 점수가 높아졌으며, ‘심리적 만족 및 행복감 증대’의 경우 점차 증가하고 있음. ‘교양 함양이나 지식 습득 등 자기 계발’의 경우 성과평가가 낮아지는 추세를 보이다가 24년에 높아짐. ‘취업, 이직, 창업에 도움’의 경우 성과평가 점수가 2021년 이후 감소하다가 2024년 64.3점으로 높아짐. ‘일하는 데 필요한 기능 습득 등’에 대해서는 성과평가 점수가 점차 증가. ‘성과급, 연봉 등 소득 증대’은 성과평가 점수가 점차 높아지는 추세를 보임. ‘고용안정’의 경우 점차 성과평가 점수가 좋아졌다가 2024년에 낮아짐. ‘사회참여’에 대한 평생학습성과

점수는 2024년에 66.4점으로 높아짐. ‘친목도모증진’의 경우 평생학습성과 점수가 낮아지다가 2022년 이후 점차 높아짐

<그림 12> 전남 성인의 연도별 평생학습성과

(단위: 점/100점)



- Base: 평생학습(형식 또는 비형식교육) 참여자
- 5점 척도(1점: 전혀 도움이 안 됨- 5점: 매우 도움이 됨)를 100점으로 환산하여 산출함
- 2020년까지 전년도 7월부터 조사년도 6월까지의 1년을 조사하였으며, 2021년부터는 전년도 1월부터 전년도 12월까지 1년을 조사함(2024년: 2023년 1월~2023년 12월)

<표 9> 전남 성인의 연도별 평생학습성과

(단위: 점/100점)

구분	건강 관리	심리적 만족 및 행복감 증대	교양 함양이나 지식 습득 등 자기 계발	취업, 이직, 창업에 도움	일하는데 필요한 기능 습득 등	성과급, 연봉 등 소득 증대	고용 안정	사회 참여	친목도모 증진
2018년	60.6	69.2	75.3	47.3	74.1	45.9	64.0	58.0	65.6
2019년	70.4	75.7	77.3	48.6	68.9	44.6	60.4	63.5	72.8
2020년	62.9	70.4	74.7	57.6	70.9	50.5	61.1	60.5	66.6
2021년	67.0	72.2	77.4	67.7	77.5	59.9	71.3	61.9	61.7
2022년	65.4	70.0	71.5	56.0	69.5	51.7	63.3	57.7	60.6
2023년	62.5	73.6	71.9	58.4	76.2	60.7	70.9	59.0	65.4
2024년	70.4	80.3	76.6	64.3	72.2	62.0	66.5	66.4	72.0

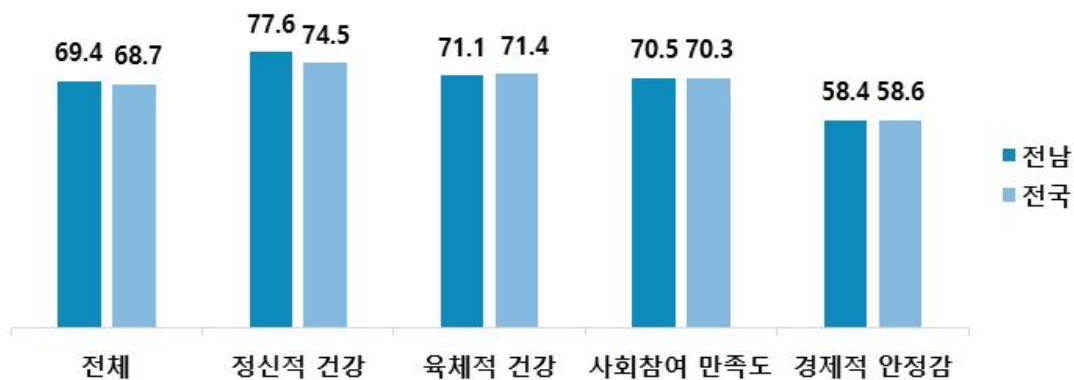
- Base: 평생학습(형식 또는 비형식교육) 참여자
- 5점 척도(1점: 전혀 도움이 안 됨- 5점: 매우 도움이 됨)를 100점으로 환산하여 산출함
- 2020년까지 전년도 7월부터 조사년도 6월까지의 1년을 조사하였으며, 2021년부터는 전년도 1월부터 전년도 12월까지 1년을 조사함(2024년: 2023년 1월~2023년 12월)

7. 평생학습 참여가 미치는 삶의 질 향상 정도

- 평생학습 참여자를 대상으로 평생학습 참여가 삶의 질 향상에 얼마나 도움이 되었는지 묻는 문항의 점수는 69.4점으로 전국(68.7점) 대비 0.7점 높은 수준으로 나타남
- 세부 항목별 점수를 보면, 평생학습 참여가 ‘정신적 건강’에 도움이 된다는 응답이 77.6점으로 가장 높았으며, ‘육체적 건강’ (71.1점), ‘사회참여 만족도’ (70.5점), ‘경제적 안정감’ (58.4점) 순으로 나타남

<그림 13> 평생학습 참여가 미치는 삶의 질 향상 정도

(단위: 점/100점)

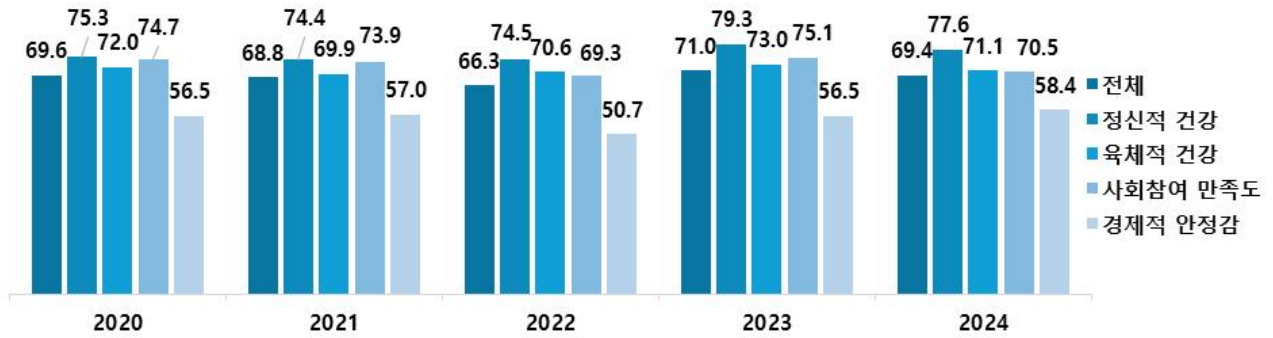


- Base: 평생학습(형식 또는 비형식교육) 참여자
- 5점 척도(1점: 전혀 도움이 안 됨- 5점: 매우 도움이 됨)를 100점으로 환산하여 산출함
- 전체 점수는 4개 항목에 대한 100점 점수를 산술평균하여 산출함

- 전남 성인 중 평생학습 참여자의 ‘평생학습 참여가 미치는 삶의 질 향상 정도’를 연도별로 살펴보면, ‘전체 삶의 질 향상 정도’는 점차 증가하는 추세를 보이다가 24년(69.4점)에 소폭 감소함. 평생학습 참여자의 정신적 건강, 육체적 건강, 사회참여 만족도는 점차 증가하는 추세를 보이다가 24년 낮아짐. 평생학습 참여자의 경제적 안정감은 낮아지다가 2023년(56.6점), 2024년(58.4점)에 점차 증가함

<그림 14> 전남 성인의 연도별 평생학습 참여가 미치는 삶의 질 향상 정도

(단위: 점/100점)



- Base: 평생학습(형식 또는 비형식교육) 참여자
- 5점 척도(1점: 전혀 도움이 안 됨- 5점: 매우 도움이 됨)를 100점으로 환산하여 산출함
- 전체 점수는 4개 항목에 대한 100점 점수를 산술평균하여 산출함
- 2020년까지 전년도 7월부터 조사년도 6월까지의 1년을 조사하였으며, 2021년부터는 전년도 1월부터 전년도 12월까지 1년을 조사함(2024년: 2023년 1월~2023년 12월)

<표 10> 전남 성인의 연도별 평생학습 참여가 미치는 삶의 질 향상 정도

(단위: 점/100점)

구분	전체	정신적 건강	육체적 건강	사회참여만족도	경제적안정감
2018년	65.2	-	-	-	-
2019년	70.0	-	-	-	-
2020년	69.6	75.3	72.0	74.7	56.5
2021년	68.8	74.4	69.9	73.9	57.0
2022년	66.3	74.5	70.6	69.3	50.7
2023년	71.0	79.3	73.0	75.1	56.5
2024년	69.4	77.6	71.1	70.5	58.4

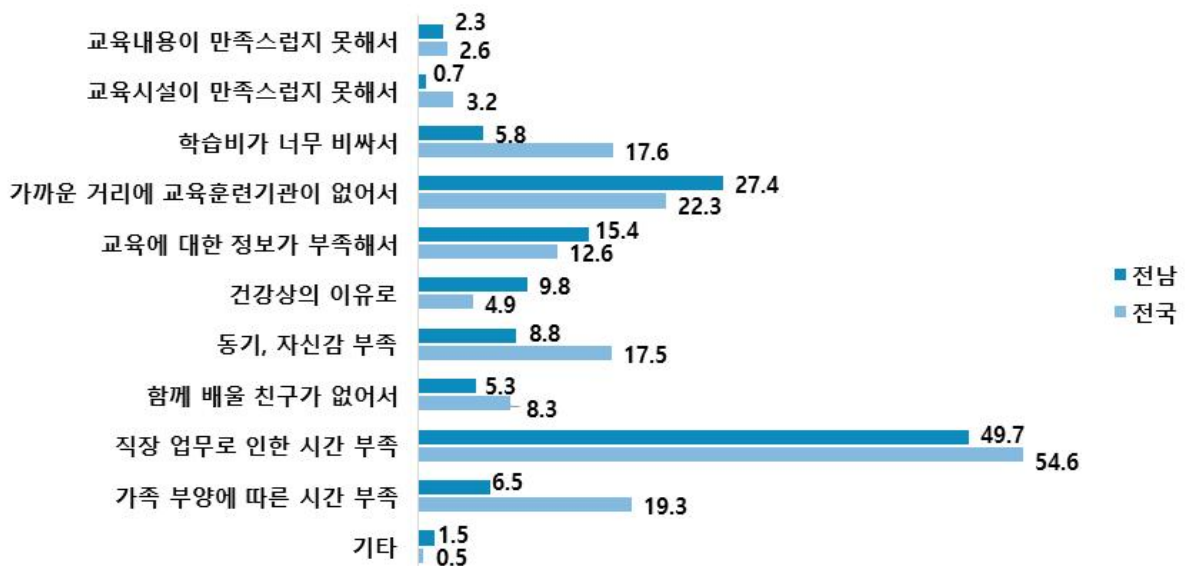
- Base: 평생학습(형식 또는 비형식교육) 참여자
- 5점 척도(1점: 전혀 도움이 안 됨- 5점: 매우 도움이 됨)를 100점으로 환산하여 산출함
- 전체 점수는 4개 항목에 대한 100점 점수를 산술평균하여 산출함
- 2020년까지 전년도 7월부터 조사년도 6월까지의 1년을 조사하였으며, 2021년부터는 전년도 1월부터 전년도 12월까지 1년을 조사함(2024년: 2023년 1월~2023년 12월)
- 2018년과 2019년의 경우 전체 값만 제시되어 있음

8. 평생학습 불참요인

- 평생학습에 참여하고 싶었으나 참여하지 못한 요인으로는 ‘직장업무로 인한 시간 부족’ 이 49.7%로 가장 높게 나타났으며 다음으로 ‘가까운 거리에 교육훈련기관이 없어서’ (27.4%), ‘학습비가 너무 비싸서’ (17.6%), ‘교육에 대한 정보가 부족해서’ (15.4%) 등 순으로 나타남
- 불참요인 중 ‘가까운 거리에 교육훈련기관이 없어서’ (27.4%)가 전국(22.3%) 대비 5.1%p 높게 나타남. 전라남도 성인의 경우 교육훈련기관과 거주지 간의 거리가 먼 것으로 인식하여 평생학습에 참여하지 않음을 알 수 있음. 또 ‘건강상의 이유로’ (9.8%)가 전국 (4.9%) 대비 4.9%p 높게 나타남. 평생학습 참여에 대하여 전라남도 성인의 건강 문제를 고려할 필요가 있음
- 불참요인 중 ‘가족 부양 시간에 따른 시간 부족’, ‘학습비가 너무 비싸서’, ‘동기, 자신감 부족’ 은 전국에 비하여 전라남도 성인에서는 낮은 비율로 나타남

<그림 15> 평생학습 불참요인

(단위: %, 중복응답)

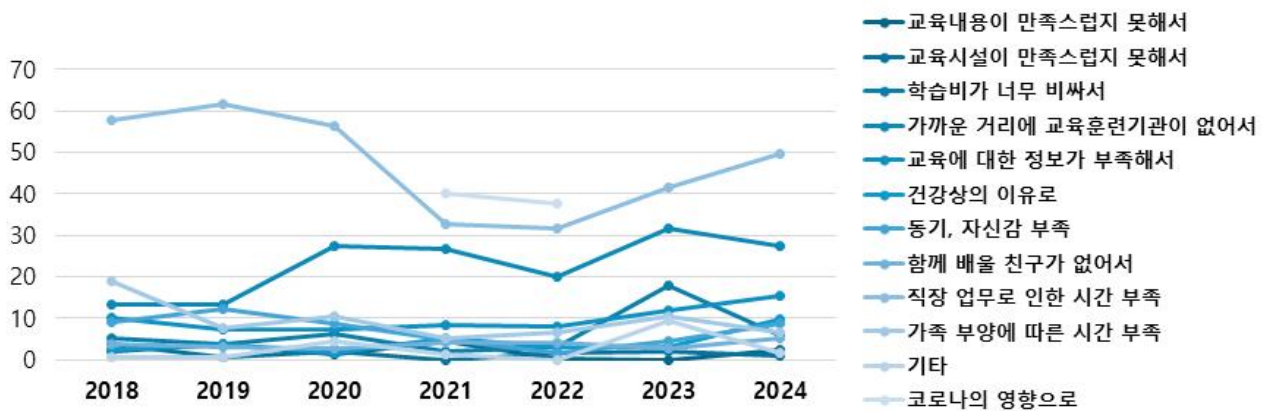


• Base: 평생학습에 참여할 의사가 있었으나 참여하지 못한 응답자

- 전남 성인의 평생학습 불참요인을 연도별 추이를 살펴보면 ‘학습비가 너무 비싸서’의 경우 23년에 비율이 높아졌다가 24년에 다시 감소함. ‘가까운 거리에 교육 훈련 기관이 없어서’는 23년보다 24년에 응답 비율이 낮아짐. ‘교육에 대한 정보가 부족해서’, ‘직장 업무로 인한 시간 부족’의 경우 22년 이후 점차 응답 비율이 증가함. ‘가족 부양에 따른 시간 부족’은 다시 감소하는 추세를 보임

<그림 16> 전남 성인의 연도별 평생학습 불참요인

(단위: %, 중복응답)



- Base: 평생학습에 참여할 의사가 있었으나 참여하지 못한 응답자
- 평생학습 불참요인 중 ‘코로나의 영향으로’ 문항은 2021년과 2022년에만 측정됨
- 2020년까지 전년도 7월부터 조사년도 6월까지의 1년을 조사하였으며, 2021년부터는 전년도 1월부터 전년도 12월까지 1년을 조사함(2024년: 2023년 1월~2023년 12월)

<표 11> 전남 성인의 연도별 평생학습 불참요인

(단위: %, 중복응답)

구분	교육 내용이 만족스럽지 못해서	교육 시설이 만족스럽지 못해서	학습비가 너무 비싸서	가까운 거리에 교육 훈련 기관이 없어서	교육에 대한 정보가 부족해서	건강상의 이유로	동기, 자신감 부족	함께 배울 친구가 없어서	직장 업무로 인한 시간 부족	가족 부양에 따른 시간 부족	기타	코로나의 영향으로
2018년	1.9	3.9	5.3	13.4	10.0	2.3	8.9	3.8	57.9	19.0	0.7	-
2019년	3.7	0.6	3.8	13.3	7.3	3.6	12.3	3.1	61.6	7.6	0.6	-
2020년	1.2	1.8	6.3	27.3	7.3	1.6	8.6	2.6	56.5	10.5	4.6	-
2021년	4.3	0.0	2.0	26.6	8.5	5.2	4.8	4.2	32.6	5.0	1.2	40.1
2022년	0.2	1.6	2.9	20.1	7.9	3.0	1.7	4.2	31.8	6.5	0.0	37.6
2023년	0.0	2.0	17.8	31.6	11.9	3.2	4.4	2.7	41.4	10.5	9.3	-
2024년	2.3	0.7	5.8	27.4	15.4	9.8	8.8	5.3	49.7	6.5	1.5	-

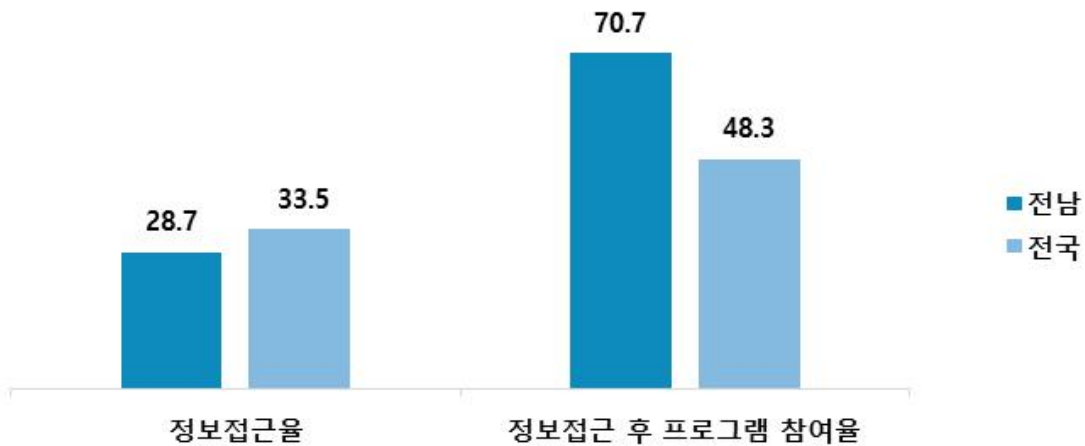
- Base: 평생학습에 참여할 의사가 있었으나 참여하지 못한 응답자
- 평생학습 불참요인 중 ‘코로나의 영향으로’ 문항은 2021년과 2022년에만 측정됨
- 2020년까지 전년도 7월부터 조사년도 6월까지의 1년을 조사하였으며, 2021년부터는 전년도 1월부터 전년도 12월까지 1년을 조사함(2024년: 2023년 1월~2023년 12월)

9. 평생학습 정보접근성

- 정보접근율: 지난 1년간(2023년 1월~12월), 전라남도 만 25~79세 성인 중 교육 또는 학습 참여를 목적으로 관련 정보에 접근한 응답자의 비율
- 전라남도 성인의 28.7%가 평생학습 관련 정보를 접한 경험이 있으며, 그 중 70.7%가 정보 접근 후 프로그램에 참여했던 것으로 나타남
- 정보접근율은 전국(33.5%) 대비 4.8%p 낮고, 정보 접근 후 프로그램에 참여하는 비율은 전국(48.3%) 대비 22.4%p 높은 것으로 조사됨
- 전라남도 성인의 경우 평생학습 정보에 노출된 경우 참여 가능성이 전국 성인 평균보다 높음을 시사함. 평생학습 정보에 대한 접근성을 높여 참여할 수 있도록 노력할 필요가 있음

<그림 17> 평생학습 정보접근율 및 접근 후 참여율

(단위: %)

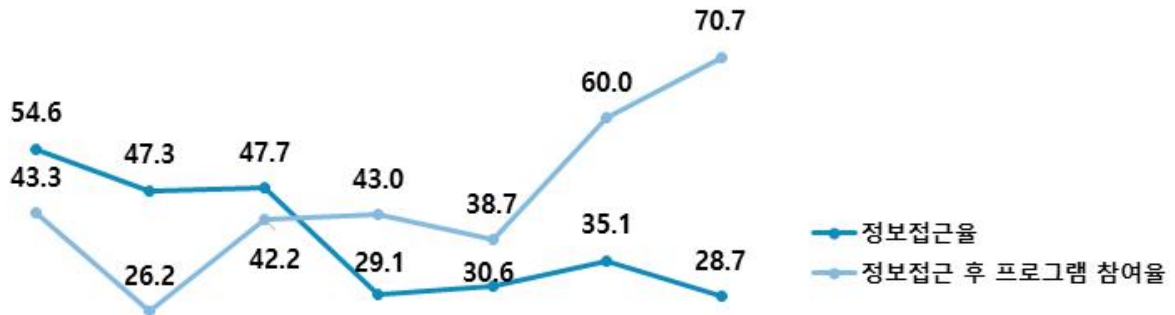


- 정보접근율 Base: 전체
- 정보 접근 후 프로그램 참여율: 정보 접근 경험자

- 전라남도 성인의 평생학습 정보접근율 및 접근 후 참여율의 연도별 추이를 보면 정보접근율은 점차 감소하고 있으나 접근 후 참여율은 점차 증가하고 있음

<그림 18> 전남 성인의 연도별 평생학습 정보접근율 및 접근 후 참여율

(단위: %)



2018 2019 2020 2021 2022 2023 2024

- 정보접근율 Base: 전체
- 정보 접근 후 프로그램 참여율: 정보 접근 경험자
- 2020년까지 전년도 7월부터 조사년도 6월까지의 1년을 조사하였으며, 2021년부터는 전년도 1월부터 전년도 12월까지 1년을 조사함(2024년: 2023년 1월~2023년 12월)

<표 12> 전남 성인의 연도별 평생학습 정보접근율 및 접근 후 참여율

(단위: %)

구분	정보접근율	정보 접근 후 프로그램 참여율
2018년	54.6	43.3
2019년	47.3	26.2
2020년	47.7	42.2
2021년	29.1	43.0
2022년	30.6	38.7
2023년	35.1	60.0
2024년	28.7	70.7

- 정보접근율 Base: 전체
- 정보 접근 후 프로그램 참여율: 정보 접근 경험자
- 2020년까지 전년도 7월부터 조사년도 6월까지의 1년을 조사하였으며, 2021년부터는 전년도 1월부터 전년도 12월까지 1년을 조사함(2024년: 2023년 1월~2023년 12월)

10. 무형식학습 참여율

- 무형식학습: 졸업장이나 학위 취득을 목적으로 하는 형식교육과 교육프로그램 또는 강좌를 수강하거나 교육훈련기관에서 강사로부터 배우는 비형식교육과는 달리, 학습자의 자발적 혹은 우연한 활동이나 참여를 통해 무언가를 새롭게 배우거나 알게되는 경험
- 무형식학습 참여형태별로 살펴보면, ‘가족, 친구 또는 직장동료, 상사의 도움이나 조언을 통한 지식 습득’ (68.9%)이 가장 높게 나타났으며, 다음으로 ‘유튜브(Youtube) 등을 활용한 정보 습득’ (68.1%), ‘학습을 목적으로 텔레비전, 라디오 등을 활용한 지식 습득’ (54.4%) 등의 순으로 나타남
- 전국대비 무형식학습 참여형태별 전남의 참여율은 전반적으로 높은 편임

<그림 19> 무형식학습 참여율

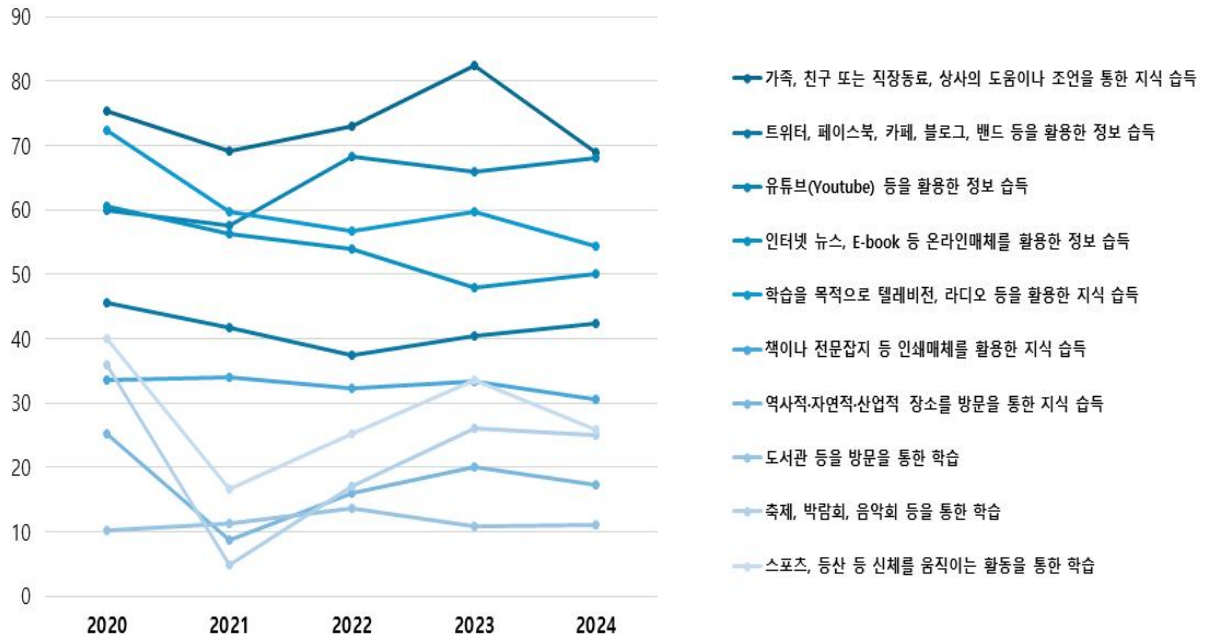
(단위: %)



• Base: 전체

<그림 20> 전남 성인의 연도별 무형식학습 참여율

(단위: %)



- 2020년까지 전년도 7월부터 조사년도 6월까지의 1년을 조사하였으며, 2021년부터는 전년도 1월부터 전년도 12월까지 1년을 조사함(2024년: 2023년 1월~2023년 12월)
- 2018년과 2019년 무형식학습 영역은 8개의 영역으로 측정되어 비교표에서 제외함
- 수치는 <표 10> 참고

<표 13> 전남 성인의 연도별 무형식학습 참여율

(단위: %)

구분	2020년	2021년	2022년	2023년	2024년
가족, 친구 또는 직장동료, 상사의 도움이나 조언을 통한 지식 습득	75.4	69.1	73.0	82.5	68.9
트위터, 페이스북, 카페, 블로그, 밴드 등을 활용한 정보 습득	45.5	41.8	37.4	40.4	42.4
유튜브(Youtube) 등을 활용한 정보 습득	59.9	57.5	68.4	66.0	68.1
인터넷 뉴스, E-book 등 온라인매체를 활용한 정보 습득	60.6	56.2	54.0	48.0	50.1
학습을 목적으로 텔레비전, 라디오 등을 활용한 지식 습득	72.4	59.7	56.8	59.8	54.4
책이나 전문잡지 등 인쇄매체를 활용한 지식 습득	33.5	34.0	32.4	33.3	30.5
역사적·자연적·산업적 장소를 방문을 통한 지식 습득	25.3	8.8	16.1	20.0	17.4
도서관 등을 방문을 통한 학습	10.3	11.3	13.6	10.8	11.0
축제, 박람회, 음악회 등을 통한 학습	35.9	4.8	17.1	26.1	25.0
스포츠, 등산 등 신체를 움직이는 활동을 통한 학습	40.0	16.7	25.2	33.5	25.9

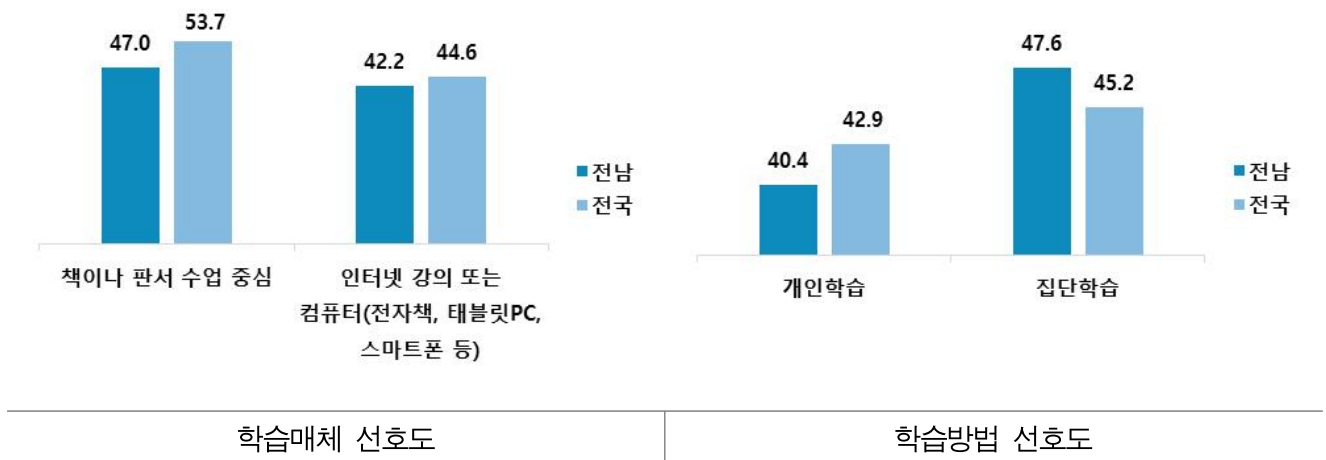
- 2020년까지 전년도 7월부터 조사년도 6월까지의 1년을 조사하였으며, 2021년부터는 전년도 1월부터 전년도 12월까지 1년을 조사함(2024년: 2023년 1월~2023년 12월)
- 2018년과 2019년 무형식학습 영역은 8개의 영역으로 측정되어 비교표에서 제외함

11. 학습 패턴

- 전라남도 성인의 학습매체에 대한 선호도를 조사한 결과, 책이나 판서 수업 중심의 학습을 선호하는 비율은 47.0%, 인터넷 강의 또는 컴퓨터를 이용한 학습을 선호하는 비율은 42.2%임. 전국도 이와 유사한 경향을 보임
- 전라남도 성인의 학습방법에 대한 선호도는 개인학습을 선호하는 비율이 40.4%, 집단학습을 선호하는 비율이 47.6%로 집단학습에 대한 선호도가 보다 높게 나타남

<그림 21> 학습매체 및 학습방법 선호도

(단위: %)



- Base: 전체
- 학습매체 및 학습방법 선호도는 '4. 다소 그렇다' 와 '5. 매우 그렇다' 의 응답비율을 합하여 산출함

<그림 22> 전남 성인의 연도별 학습매체 및 학습방법 선호도

(단위: %)



- Base: 전체
- 선호도는 '4. 다소 그렇다' 와 '5. 매우 그렇다' 의 응답비율을 합하여 산출함
- 2020년까지 전년도 7월부터 조사년도 6월까지의 1년을 조사하였으며, 2021년부터는 전년도 1월부터 전년도 12월까지 1년을 조사함(2024년: 2023년 1월~2023년 12월)

<표 14> 전남 성인의 연도별 학습매체 및 학습방법 선호도

(단위: %)

구분		2018년	2019년	2020년	2021년	2022년	2023년	2024년
학습매체 선호도	책이나 판서 수업 중심	26.0	34.3	31.6	43.4	37.7	49.2	47.0
	인터넷 강의 또는 컴퓨터 (전자책, 태블릿PC, 스마트폰 등)	28.9	36.8	36.3	34.1	35.9	25.0	42.2
학습방법 선호도	개인학습	24.4	33.4	30.0	34.7	35.6	35.4	40.4
	집단학습	25.2	32.2	36.7	37.0	36.5	40.0	47.6

- Base: 전체
- 선호도는 '4. 다소 그렇다' 와 '5. 매우 그렇다' 의 응답비율을 합하여 산출함
- 2020년까지 전년도 7월부터 조사년도 6월까지의 1년을 조사하였으며, 2021년부터는 전년도 1월부터 전년도 12월까지 1년을 조사함(2024년: 2023년 1월~2023년 12월)

12. 학습에 대한 태도

- 전라남도 성인의 학습에 대한 태도를 조사한 결과, ‘성공적인 직장생활을 위해서는 지식과 기술을 끊임없이 향상시켜야 한다’ (77.2점), ‘교육훈련은 보다 나은 일상생활을 영위하는 데 도움을 준다’ (74.3점), ‘성인이 되어서도 지속적으로 학습을 하는 사람은 일자리를 잃을 가능성이 적다’ (71.9점) 순으로 나타남
- 학습에 대한 태도는 전반적으로 전국 대비 긍정적인 것으로 나타남

<그림 23> 학습에 대한 태도

(단위: 점/100점)

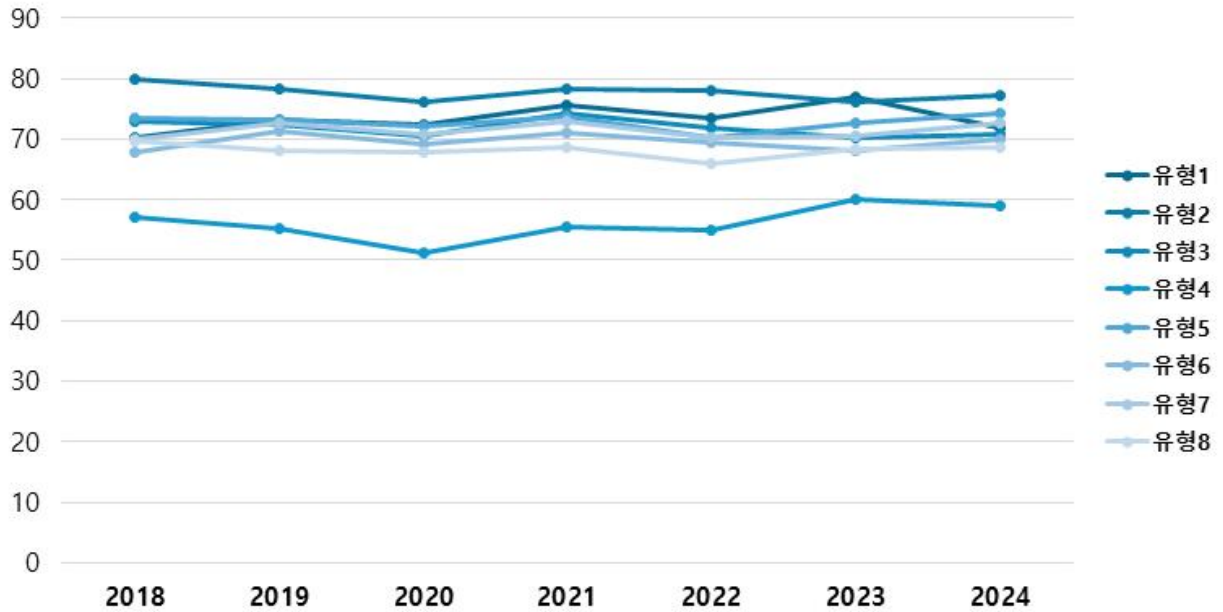


- Base: 전체
- 5점 척도(1점: 전혀 그렇지 않다 - 5점: 매우 그렇다)를 100점으로 환산하여 산출함

- 전남 성인의 학습에 대한 태도를 연도별 추이로 살펴보면 전반적으로 유사한 태도를 계속 유지하는 것으로 보임. 단, ‘유형 1(성인이 되어서도 지속적으로 학습을 하는 사람은 일자리를 잃을 가능성이 적다)’ 에 대해서는 동의 정도가 점차 높아졌으며, ‘유형 4(직장에서 필요로 하는 기술을 학교에서는 배울 수 없다)’ 에 대한 동의 정도가 점차 증가함
- 전남 성인의 경우 지속적인 학습을 통해 일자리를 유지하고자 하며, 직장에서 필요로 하는 기술을 학교가 아닌 교육기관을 통해 습득하고자 하는 것으로 볼 수 있음

<그림 24> 전남 성인의 연도별 학습에 대한 태도

(단위: 점/100점)



- Base: 전체
 - 5점 척도(1점: 전혀 그렇지 않다 - 5점: 매우 그렇다)를 100점으로 환산하여 산출함
 - 2020년까지 전년도 7월부터 조사년도 6월까지의 1년을 조사하였으며, 2021년부터는 전년도 1월부터 전년도 12월까지 1년을 조사함(2024년: 2023년 1월~2023년 12월)
- 유형1 성인이 되어서도 지속적으로 학습을 하는 사람은 일자리를 잃을 가능성이 적다
 유형2 성공적인 직장생활을 위해서는 지식과 기술을 끊임없이 향상시켜야 한다
 유형3 고용주는 고용인들의 훈련을 책임져야 한다
 유형4 직장에서 필요로 하는 기술을 학교에서는 배울 수 없다
 유형5 교육훈련은 보다 나은 일상생활을 영위하는 데 도움을 준다
 유형6 새로운 것을 배우는 것은 즐겁다
 유형7 학습을 통해 자신감을 얻는다
 유형8 성인학습자는 자신의 학습을 위해 무언가를 지불할 각오를 해야 한다

<표 15> 전남 성인의 연도별 학습에 대한 태도

(단위: 점/100점)

구분	유형1	유형2	유형3	유형4	유형5	유형6	유형7	유형8
2018년	70.2	79.9	73.0	57.1	73.4	67.8	69.9	69.8
2019년	73.2	78.2	72.4	55.3	73.2	71.2	72.6	68.1
2020년	72.3	76.1	70.5	51.1	72.0	69.1	70.8	67.9
2021년	75.5	78.3	74.2	55.6	73.7	71.0	73.0	68.5
2022년	73.4	77.9	71.9	54.9	70.2	69.5	70.2	66.0
2023년	76.9	76.0	70.2	60.0	72.6	68.2	70.4	68.4
2024년	71.9	77.2	70.7	59.0	74.3	70.0	72.5	68.6

- Base: 전체
- 5점 척도(1점: 전혀 그렇지 않다 - 5점: 매우 그렇다)를 100점으로 환산하여 산출함
- 2020년까지 전년도 7월부터 조사년도 6월까지의 1년을 조사하였으며, 2021년부터는 전년도 1월부터 전년도 12월까지 1년을 조사함(2024년: 2023년 1월~2023년 12월)

- 유형1 성인이 되어서도 지속적으로 학습을 하는 사람은 일자리를 잃을 가능성이 적다
- 유형2 성공적인 직장생활을 위해서는 지식과 기술을 끊임없이 향상시켜야 한다
- 유형3 고용주는 고용인들의 훈련을 책임져야 한다
- 유형4 직장에서 필요로 하는 기술을 학교에서는 배울 수 없다
- 유형5 교육훈련은 보다 나은 일상생활을 영위하는 데 도움을 준다
- 유형6 새로운 것을 배우는 것은 즐겁다
- 유형7 학습을 통해 자신감을 얻는다
- 유형8 성인학습자는 자신의 학습을 위해 무언가를 지불할 각오를 해야 한다

조사결과

A. 평생학습 참여 현황

A1. 평생학습 참여율

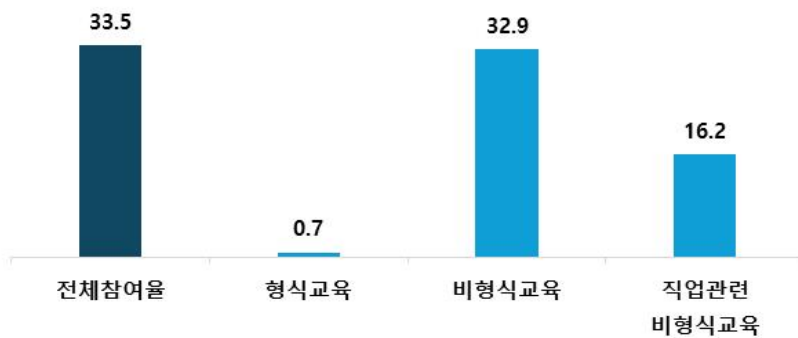
평생학습 참여율이란?

- 지난 1년간(2023년 1월~12월), 만 25~79세 전남지역 성인 중 형식교육 또는 비형식교육에 참여한 전남지역 성인의 비율

- 2024년도 전남지역 성인의 평생학습 참여율은 33.5%로 나타남. 전국 성인의 평생학습 참여율은 33.1%임
- 학습영역별로 살펴보면, 전남 성인의 형식교육 참여율은 0.7%, 비형식교육 참여율은 32.9%로 나타났으며, 직업과 관련된 목적의 비형식교육 참여율은 16.2%로 조사됨. 형식교육과 비형식교육 두 영역에 동시에 참여한 사람은 0.06%임

<그림 A1-1> 평생학습 참여율

(단위: %)



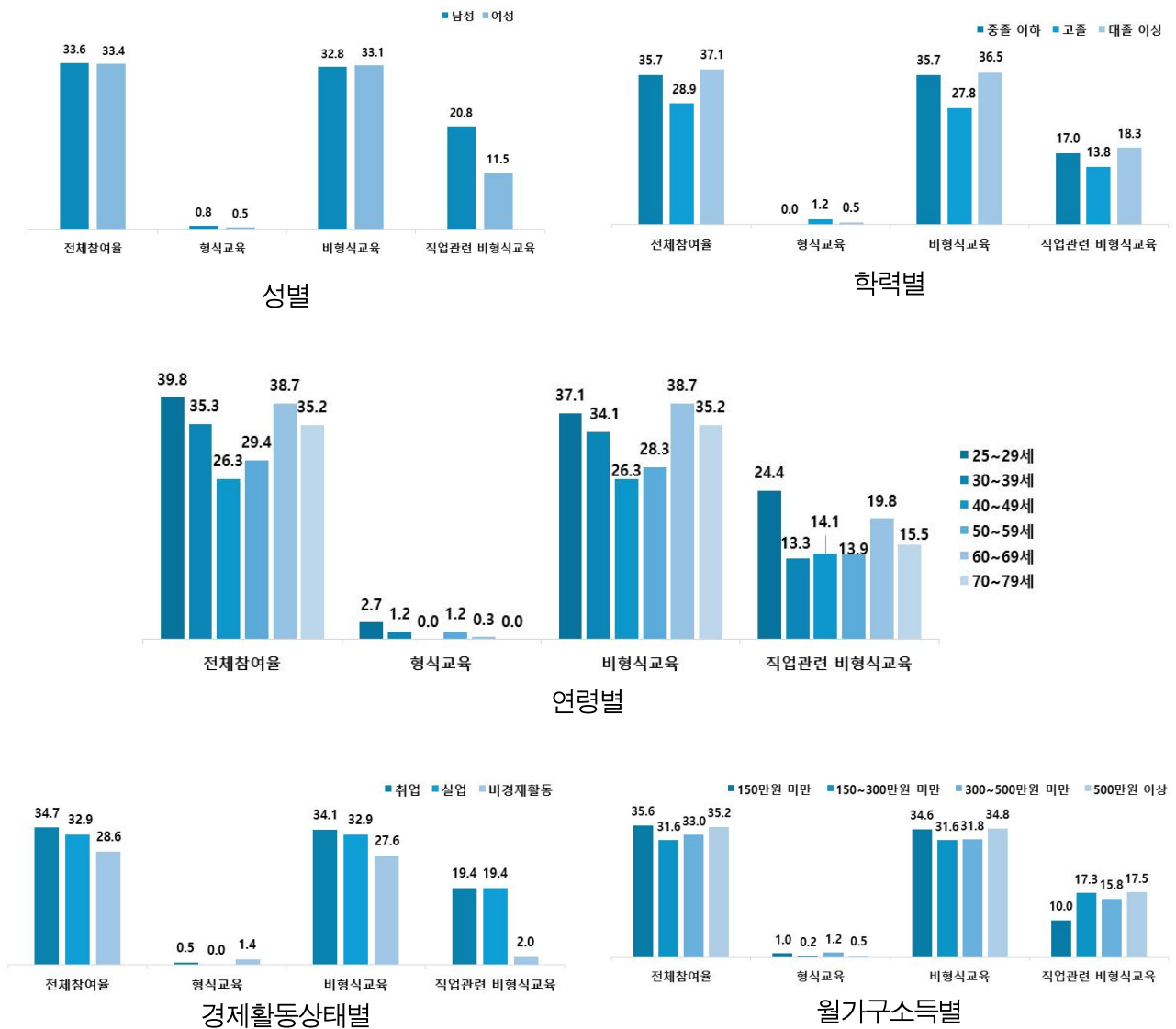
- Base: 전체
- 전체 참여율: 형식교육 참여율 + 비형식교육 참여율 - 동시 참여율
- 직업관련 비형식교육: '취업, 이직, 창업에 도움', '일하는데 필요한 기능 습득', '성과급 연봉 등 소득 증대', '고용안정' 등 직업 관련 목적을 가진 비형식교육 참여자에 대한 현황임

- 성별로 살펴보면 남성은 33.6%로 여성(33.4%)과 유사한 참여율을 보임. 2024년 전남 성인의 경우 '40~49세' 연령구간에 해당하는 성인의 평생학습 참여율(26.3%)이 가장 낮았았고, '25~29세' (39.8%)와 '60~69세' (38.7%)의 참여율이 높은 것으로 나타남. 학력

별로는 ‘대졸 이상’ (37.1%)인 경우가 평생학습 참여율이 가장 높았으며 ‘고졸’ (28.9%)이 가장 낮았음. 경제활동상태가 ‘취업’ (34.7%)인 성인의 평생학습 참여율이 가장 높았으며 ‘실업’ (32.9%), ‘비경제활동’ (28.6%) 순으로 나타남

<그림 A1-2> 평생학습 참여율(응답자특성별)

(단위: %)



- Base: 전체
- 전체 참여율: 형식교육 참여율 + 비형식교육 참여율 - 동시참여율
- 직업관련 비형식교육: ‘취업, 이직, 창업에 도움’, ‘일하는데 필요한 기능 습득’, ‘성과급 연봉 등 소득 증대’, ‘고용 안정’ 등 직업 관련 목적을 가진 비형식교육 참여자에 대한 현황임

<표 A1-1> 학습영역별 평생학습 참여율

(단위: %)

구분	전체 (형식·비형식)	영역		직업관련 목적
		형식교육	비형식교육	
전국	33.1	0.5	32.7	14.5
전체	33.5	0.7	32.9	16.2
성				
남성	33.6	0.8	32.8	20.8
여성	33.4	0.5	33.1	11.5
연령 1				
25~29세(20대)	39.8	2.7	37.1	24.4
30~39세(30대)	35.3	1.2	34.1	13.3
40~49세(40대)	26.3	0.0	26.3	14.1
50~59세(50대)	29.4	1.2	28.3	13.9
60~69세(60대)	38.7	0.3	38.7	19.8
70~79세(70대)	35.2	0.0	35.2	15.5
연령 2				
25~34세	37.6	2.5	35.1	21.4
35~44세	31.3	0.0	31.3	11.9
45~54세	25.2	0.4	24.8	12.9
55~64세	36.3	0.8	35.5	17.6
65~79세	36.5	0.2	36.5	17.3
학력				
중졸 이하	35.7	0.0	35.7	17.0
고졸	28.9	1.2	27.8	13.8
대졸 이상	37.1	0.5	36.5	18.3
경제활동상태				
취업	34.7	0.5	34.1	19.4
실업	32.9	0.0	32.9	19.4
비경제활동	28.6	1.4	27.6	2.0
월가구소득				
150만원 미만	35.6	1.0	34.6	10.0
150~300만원 미만	31.6	0.2	31.6	17.3
300~500만원 미만	33.0	1.2	31.8	15.8
500만원 이상	35.2	0.5	34.8	17.5
고용형태				
임금근로자(상용)	33.6	0.6	33.0	17.6
임금근로자(임시 및 일용)	33.4	0.0	33.4	18.2
비임금근로자	35.9	0.6	35.3	21.2
지역규모				
중소도시	31.2	0.6	30.6	13.2
농어촌	35.4	0.7	34.8	18.7
취약계층				
취약	34.3	0.8	33.5	13.2
비취약	33.4	0.6	32.8	16.7

- Base: 전체
- 전체 참여율: 형식교육 참여율+비형식교육 참여율-동시참여율
- 직업관련 목적: '취업, 이직, 창업에 도움', '일하는데 필요한 기능 습득', '성과급 연봉 등 소득 증대', '고용안정' 등 직업 관련 목적을 가진 비형식교육 참여자에 대한 현황임
- 전국 수치 출처: 2024년 (2023.12.31.기준) 한국성인의 평생학습실태

ISSUE. 직업관련 목적 비형식교육 참여율

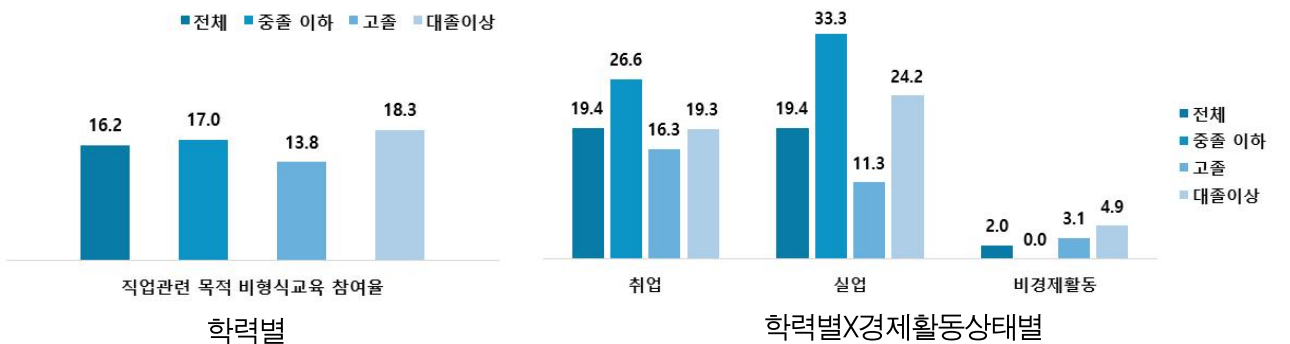
직업관련 목적 비형식교육이란?

- 비형식교육 프로그램(성인 문해교육, 직업능력향상교육, 인문교양교육, 문화예술교육, 시민참여교육 영역내의 모든 프로그램 대상) 중에 현재 혹은 차후 희망 직업과 관련된 목적(①취업, 이직, 창업에 도움, ②일하는데 필요한 기능 습득, ③성과급, 연봉 등 소득 증대, ④고용안정)으로 참여하는 교육 프로그램

- 전라남도 성인 중 직업과 관련된 목적으로 비형식교육에 참여한 비율은 16.2%로 남성(20.8%)이 여성(11.5%)보다 더 높았으며 연령별로는 25~29세(24.4%)와 60~69세(19.8%)의 참여율이 다른 연령에 비해 높음, 학력은 대졸 이상(18.3%)과 중졸 이하(17.0%)에서 참여율이 높음
- 전국 성인 중 직업과 관련된 목적으로 비형식교육에 참여한 비율은 14.5%로 전남(16.2%)이 1.7%p 높은 것으로 나타남

<그림 A1-3> 직업관련 목적 비형식교육 참여율 (학력별, 학력별x경제활동상태별)

(단위: %)



- Base: 전체
- 직업관련 비형식교육: '취업, 이직, 창업에 도움', '일하는데 필요한 기능 습득', '성과급 연봉 등 소득 증대', '고용안정' 등 직업 관련 목적을 가진 비형식교육 참여자에 대한 현황임

<표 A1-2> 직업관련 목적 비형식교육 참여율

(단위: %)

구분	전체	학력별		
		중졸 이하	고졸	대졸 이상
전국	14.5	5.5	10.7	19.3
전체	16.2	17.0	13.8	18.3
성				
남성	20.8	31.5	18.8	18.7
여성	11.5	7.9	8.8	17.7
연령 1				
25~29세(20대)	24.4	-	7.9	29.7
30~39세(30대)	13.3	0.0	4.3	15.3
40~49세(40대)	14.1	0.0	9.2	17.6
50~59세(50대)	13.9	16.5	12.3	15.9
60~69세(60대)	19.8	20.5	19.0	21.7
70~79세(70대)	15.5	15.3	18.6	0.0
연령 2				
25~34세	21.4	0.0	7.8	24.9
35~44세	11.9	0.0	12.3	12.1
45~54세	12.9	15.9	7.9	18.1
55~64세	17.6	18.1	17.2	18.2
65~79세	17.3	17.2	18.0	13.8
경제활동상태				
취업	19.4	26.6	16.3	19.3
실업	19.4	33.3	11.3	24.2
비경제활동	2.0	0.0	3.1	4.9
월가구소득				
150만원 미만	10.0	12.2	2.4	11.7
150~300만원 미만	17.3	21.8	14.1	16.7
300~500만원 미만	15.8	17.3	14.6	16.8
500만원 이상	17.5	11.1	14.5	20.3
고용형태				
임금근로자(상용)	17.6	47.6	7.7	20.9
임금근로자(비정규직)	18.2	18.4	15.6	23.3
비임금근로자	21.2	27.3	21.2	15.1
지역규모				
중소도시	13.2	7.9	9.4	18.3
농어촌	18.7	20.5	17.7	18.2
취약계층				
취약	13.2	15.9	8.0	10.4
비취약	16.7	17.7	14.3	18.6

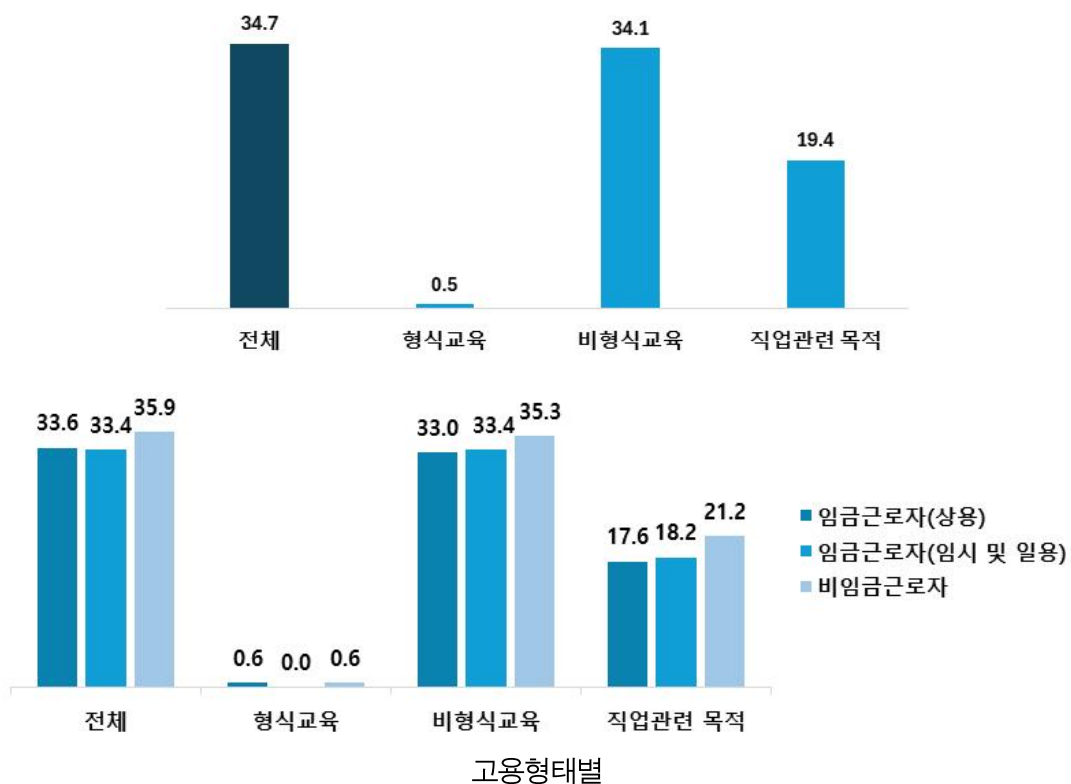
- Base: 전체
- 직업관련 비형식교육: '취업, 이직, 창업에 도움', '일하는데 필요한 기능 습득', '성과급 연봉 등 소득 증대', '고용안정' 등 직업 관련 목적을 가진 비형식교육 참여자에 대한 현황임
- '-' 해당숫자 없음

ISSUE. 취업자의 평생학습 참여율

- 전남의 경우, 취업자의 평생학습 참여율은 34.7%로 취업자 10명 중 약 3.5명이 평생학습에 참여한 것으로 나타남. 학습영역별로는 ‘형식교육’은 0.5%, ‘비형식교육’은 34.1%, ‘직업관련 비형식교육’은 19.4%로 조사됨
- 직업별로는 농업어업 숙련종사자의 참여율이 46.7%로 가장 높았고 그다음으로 사무종사자(44.7%), 서비스종사자(39.1%), 전문가 및 관련종사자(33.5%) 순이었음
- 고용형태별로 살펴보면 비임금근로자의 참여율이 35.9%로 가장 높았고, 상용근로자(33.6%), 임시 및 일용근로자(33.4%) 순이었음. 비임금근로자의 경우 직업관련목적 비형식교육 참여율이 21.2%로 상용근로자(17.6%)나 임시 및 일용근로자(18.2%)보다 높음

<그림 A1-4> 취업자의 평생학습 참여율(전체, 고용형태별)

(단위: %)



- Base: 취업자
- 전체 참여율: 형식교육 참여율 + 비형식교육 참여율 - 동시 참여율
- 직업관련 목적 비형식교육: ‘취업, 이직, 창업에 도움’, ‘일하는데 필요한 기능 습득’, ‘성과급 연봉 등 소득 증대’, ‘고용안정’ 등 직업 관련 목적을 가진 비형식교육 참여자에 대한 현황임

<표 A1-3> 취업자의 평생학습 참여율

(단위: %)

구분	취업자의 평생학습 참여율			
	전체 (형식·비형식)	형식교육	비형식교육	직업관련 목적
전국	34.7	0.4	34.4	18.1
전체	34.7	0.5	34.1	19.4
고용형태				
임금근로자(상용)	33.6	0.6	33.0	17.6
임금근로자(임시 및 일용)	33.4	0.0	33.4	18.2
비임금근로자	35.9	0.6	35.3	21.2
직업				
관리자	12.4	0.0	12.4	0.0
전문가 및 관련종사자	33.5	3.0	30.5	11.7
사무종사자	44.7	0.0	44.7	25.7
서비스종사자	39.1	0.4	38.7	22.4
판매종사자	19.4	0.5	18.9	3.9
농업어업 숙련종사자	46.7	0.4	46.3	32.0
기능원 및 관련 기능종사자	19.8	0.0	19.8	14.8
장치기계조작 및 조립 종사자	11.3	0.0	11.3	6.7
단순노무종사자	27.6	2.1	25.5	11.7
직업군인	-	-	-	-
직장의 규모				
10명 이하	33.7	0.5	33.2	19.5
11~49명	40.9	1.0	39.9	21.2
50~99명	25.1	0.0	25.1	8.0
100~299명	33.8	0.0	33.8	22.6
300명 이상	42.3	0.0	42.3	25.3
근무기간				
1년 미만	21.1	0.0	21.1	11.9
1~5년 미만	40.9	0.8	40.0	21.6
5~10년 미만	26.4	0.8	25.7	11.0
10~15년 미만	29.2	0.7	28.6	16.2
15~20년 미만	27.2	0.0	27.2	17.3
20년 이상	41.0	0.3	40.7	25.6

- Base: 취업자
- 전체 참여율: 형식교육 참여율+비형식교육 참여율-동시참여율
- 직업관련 비형식교육: '취업, 이직, 창업에 도움', '일하는데 필요한 기능 습득', '성과급 연봉 등 소득 증대', '고용안정' 등 직업 관련 목적을 가진 비형식교육 참여자에 대한 현황임
- 전국 수치 출처: 2024년 (2023.12.31.기준) 한국성인의 평생학습실태

A2. 평생학습 참여 프로그램

비형식교육이란?

- 학위(졸업장) 취득이 가능한 교육 이외의 구조화된 학습활동으로 공식적인 학위나 졸업장 취득을 우선 목적으로 하지 않으며, 평생교육기관에서 운영하는 프로그램이나 교육과정을 통해 이뤄지는 교육

〈표 A2-1〉 비형식교육 프로그램 분류표

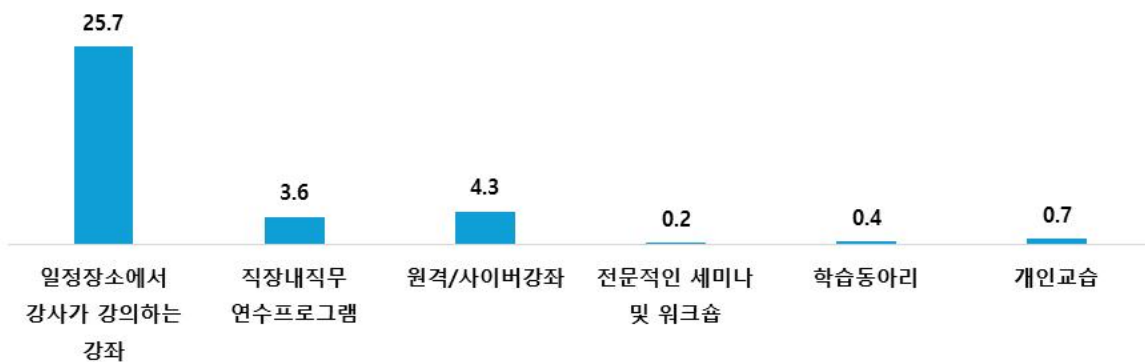
영역	프로그램
성인 문해교육	문해교육(비문해대상 한글교실, 산수교실, 다문화교육강좌 등)
직업능력향상교육	외국어 자격증강좌(토익, 토플 등) 컴퓨터 자격증강좌(컴퓨터 활용능력, 워드 프로세서 등) 자격증인증과정(공인중개사, 각종 지도사, 요리기능사, 요양보호사, 평생교육사, 피부관리사 등) 취업 및 창업 준비과정(공무원 시험 대비반 등) 직무능력 향상교육과정(직무연수, 경력개발, 워크숍, 세미나 등) 4차 산업혁명강좌(인공지능, 로봇기술, 드론, 빅데이터, 가상현실 등)
인문교양교육	경제·경영강좌(펀드, 재무설계, 부동산 등) 외국어강좌(생활 외국어 등) 컴퓨터강좌(정보, 인터넷 소양 교육 등) 종교교육강좌(성경, 불경 강좌 등) 인문교육강좌(역사강좌, 철학강좌, 미술사강좌, 문학강좌 등) 가정생활강좌(요리, 유아·아동·청소년교육, 꽃꽂이, 예절교육 등) 건강 및 의료강좌(보건교육, 금연교육, 생활의료교육 등)
문화예술교육	음악강좌(피아노, 플루트, 노래교실, 가야금, 사물놀이 등) 미술강좌(풍선아트강좌, 사진, 공예, 천연염색 등) 스포츠강좌(수영, 댄스, 에어로빅, 요가, 배드민턴 등)
시민참여교육	지도자과정(마을리더, 주민자치위원 교육 등) 시민참여교육강좌(시민교육, 인권교육, 평화교육, 환경교육 등) 환경생태강좌(자연과학, 환경, 생태강좌 등)

ISSUE. 비형식교육 참여형태별 참여율

- 전라남도 성인의 비형식교육 참여형태별 참여율을 살펴보면, ‘일정 장소에서 강사가 강의하는 강좌’ (25.7%)형태의 비형식교육에 참여한 비율이 가장 높았고, 그다음으로 ‘직장 내 직무 연수 프로그램’ (3.6%), ‘원격/사이버강좌’ (4.3%), ‘개인교습’ (0.7%), ‘학습동아리’ (0.4%), ‘전문적인 세미나 및 워크숍’ (0.2%)등의 순으로 나타남

<그림 A2-1> 비형식교육 참여형태별 참여율

(단위: %)

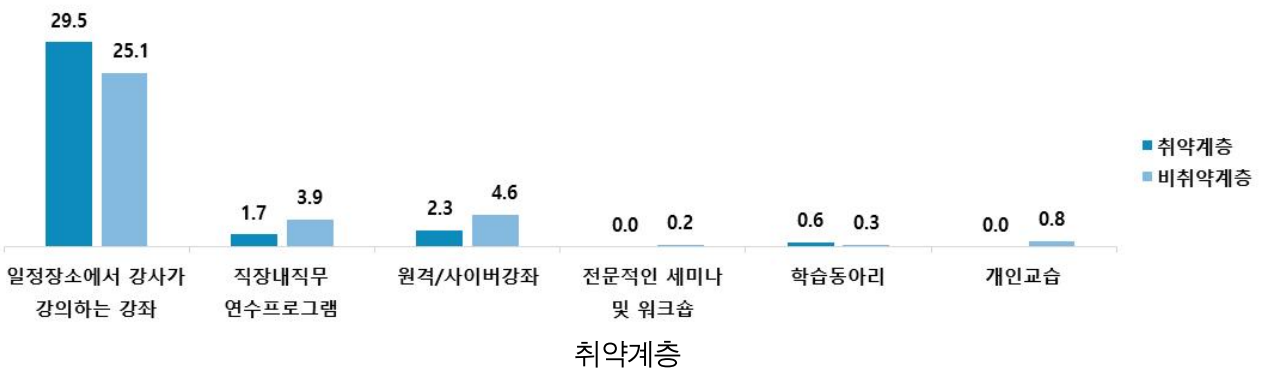
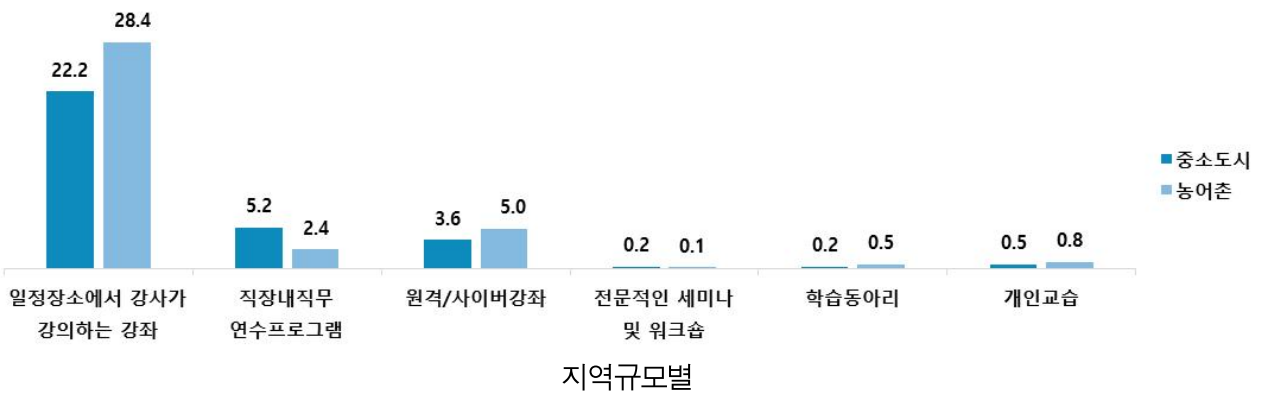
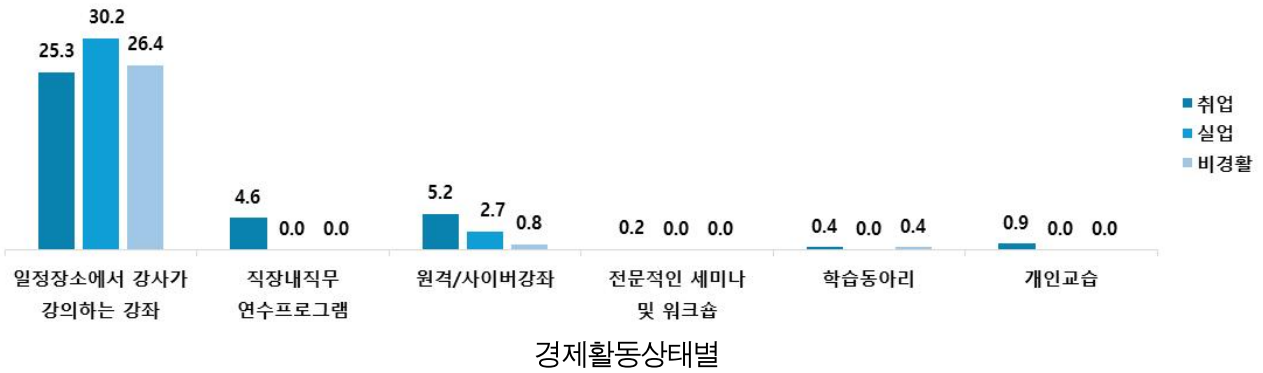
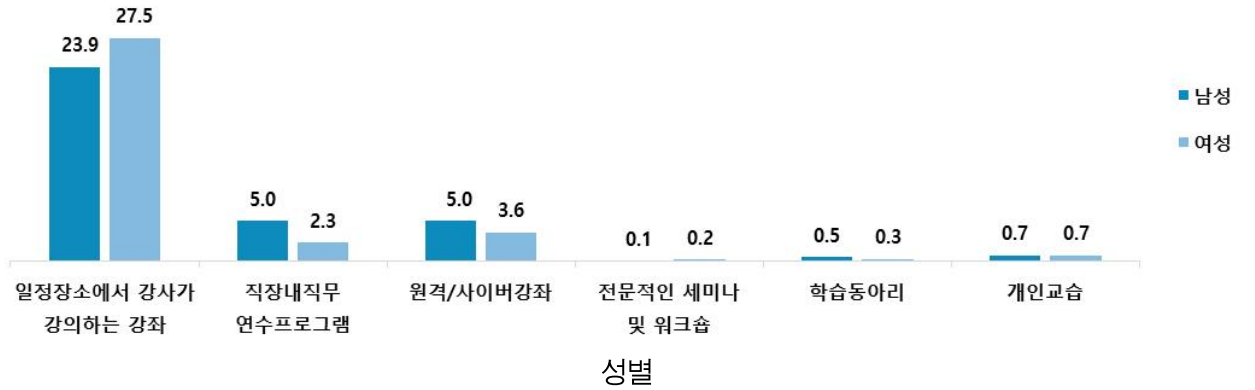


• Base: 전체

- 성별로 살펴보면 ‘일정 장소에서 강사가 강의하는 강좌’ 참여율은 남성(23.9%)보다 여성(27.5%)의 참여율이 높게 나타났으며, ‘직장 내 직무 연수 프로그램’, ‘원격/사이버 강좌’ 참여율은 남성(각각 5.0%, 5.0%)이 여성(각각 2.3%, 3.6%)보다 높은 것으로 조사되었음
- 지역규모별로 살펴보면 ‘일정 장소에서 강사가 강의하는 강좌’ 참여율은 농어촌 (28.4%) 지역의 성인이 중소도시(22.2%) 지역의 성인보다 높음.
- ‘일정 장소에서 강사가 강의하는 강좌’ 에 대한 참여율은 취약계층(29.5%)이 비취약계층(25.1%)보다 높음

<그림 A2-2> 비형식교육 참여형태별 참여율(응답자특성별)

(단위: %)



• Base: 전체

<표 A2-2> 비형식교육 참여형태별 참여율

(단위: %)

구 분		일정 장소에서 강사가 강의하는 강좌	직장 내 직무연수 프로그램	원격/ 사이버 강좌	전문적인 세미나 및 워크숍	학습 동아리	개인교습
전 국		21.8	4.0	5.5	0.7	0.5	2.1
전 체		25.7	3.6	4.3	0.2	0.4	0.7
성	남성	23.9	5.0	5.0	0.1	0.5	0.7
	여성	27.5	2.3	3.6	0.2	0.3	0.7
연령 1	25-29세	19.2	11.0	4.3	0.0	1.2	1.4
	30-39세	21.5	9.2	4.1	0.0	0.0	0.5
	40~49세	17.4	3.2	7.6	0.5	0.0	1.1
	50~59세	23.4	2.2	3.8	0.3	0.7	0.9
	60~69세	32.9	2.2	5.0	0.0	0.3	0.6
	70~79세	33.7	0.5	0.5	0.0	0.5	0.0
연령 2	25-34세	18.8	11.4	3.8	0.0	0.6	1.2
	34-44세	22.3	3.7	5.8	0.6	0.0	0.7
	45~54세	17.1	3.7	4.8	0.0	0.7	0.7
	55~64세	31.2	0.6	5.9	0.3	0.0	1.0
	65~79세	32.6	2.2	2.1	0.0	0.5	0.3
학력	중졸 이하	33.5	1.5	1.3	0.0	0.0	0.0
	고졸	24.6	0.7	3.5	0.0	0.4	0.4
	대졸이상	22.3	7.8	6.9	0.4	0.6	1.5
경제활동상태	취업	25.3	4.6	5.2	0.2	0.4	0.9
	실업	30.2	0.0	2.7	0.0	0.0	0.0
	비경활	26.4	0.0	0.8	0.0	0.4	0.0
월가구소득	150만원 미만	33.0	0.8	0.8	0.0	0.0	0.0
	150~300만원 미만	24.8	3.8	3.7	0.0	0.3	1.0
	300~500만원 미만	23.9	3.3	4.7	0.2	0.2	0.5
	500만원 이상	26.0	4.7	5.7	0.3	0.7	0.9
지역규모별	중소도시	22.2	5.2	3.6	0.2	0.2	0.5
	농어촌	28.4	2.4	5.0	0.1	0.5	0.8
취약계층	취약계층	29.5	1.7	2.3	0.0	0.6	0.0
	비취약계층	25.1	3.9	4.6	0.2	0.3	0.8

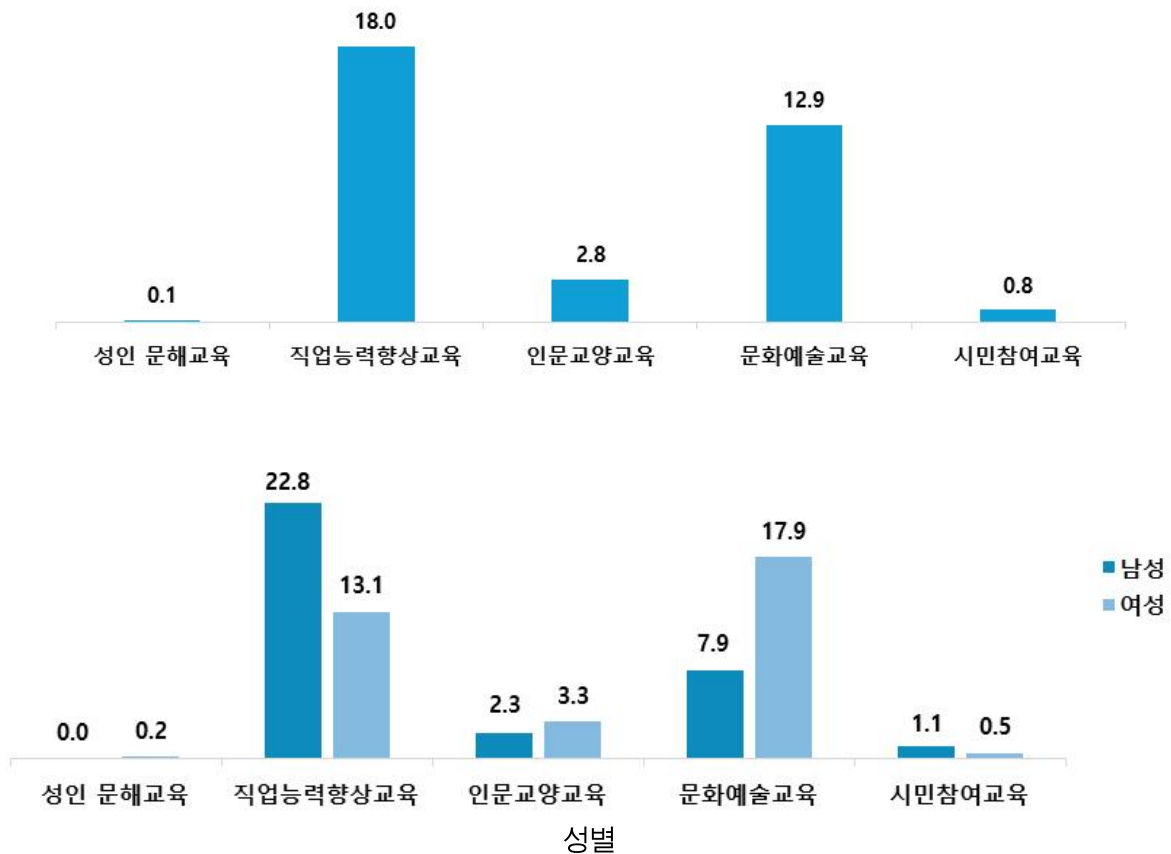
- Base: 전체
- 전국 수치 출처: 2024년 (2023.12.31.기준) 한국 성인의 평생학습실태

ISSUE. 비형식교육 영역별 참여율

- 전라남도 성인의 비형식교육 영역별 참여율을 살펴보면, ‘직업능력향상교육’ (18.0%)이 가장 높았고, 그다음으로 ‘문화예술교육’ (12.9%), ‘인문교양교육’ (2.8%), ‘시민참여교육’ (0.8%), ‘성인 문해교육’ (0.1%) 순임
- 전국 성인의 경우 비형식교육 영역별 참여율 중 ‘직업능력향상교육’ (14.9%)이 가장 높은 참여율을 나타냈는데, 전남은 전국 대비 ‘직업능력향상교육’ 참여율에서 3.1%p 높은 참여율을 보임
- ‘직업능력향상교육’의 경우 남성(22.8%)이 여성(13.1%)보다 9.7%p 높은 참여율을 보이는 반면 ‘문화예술교육’은 여성(17.9%)이 남성(7.9%)보다 10.0%p 높은 참여율을 보임

<그림 A2-3> 비형식교육 영역별 참여율(전체, 성별)

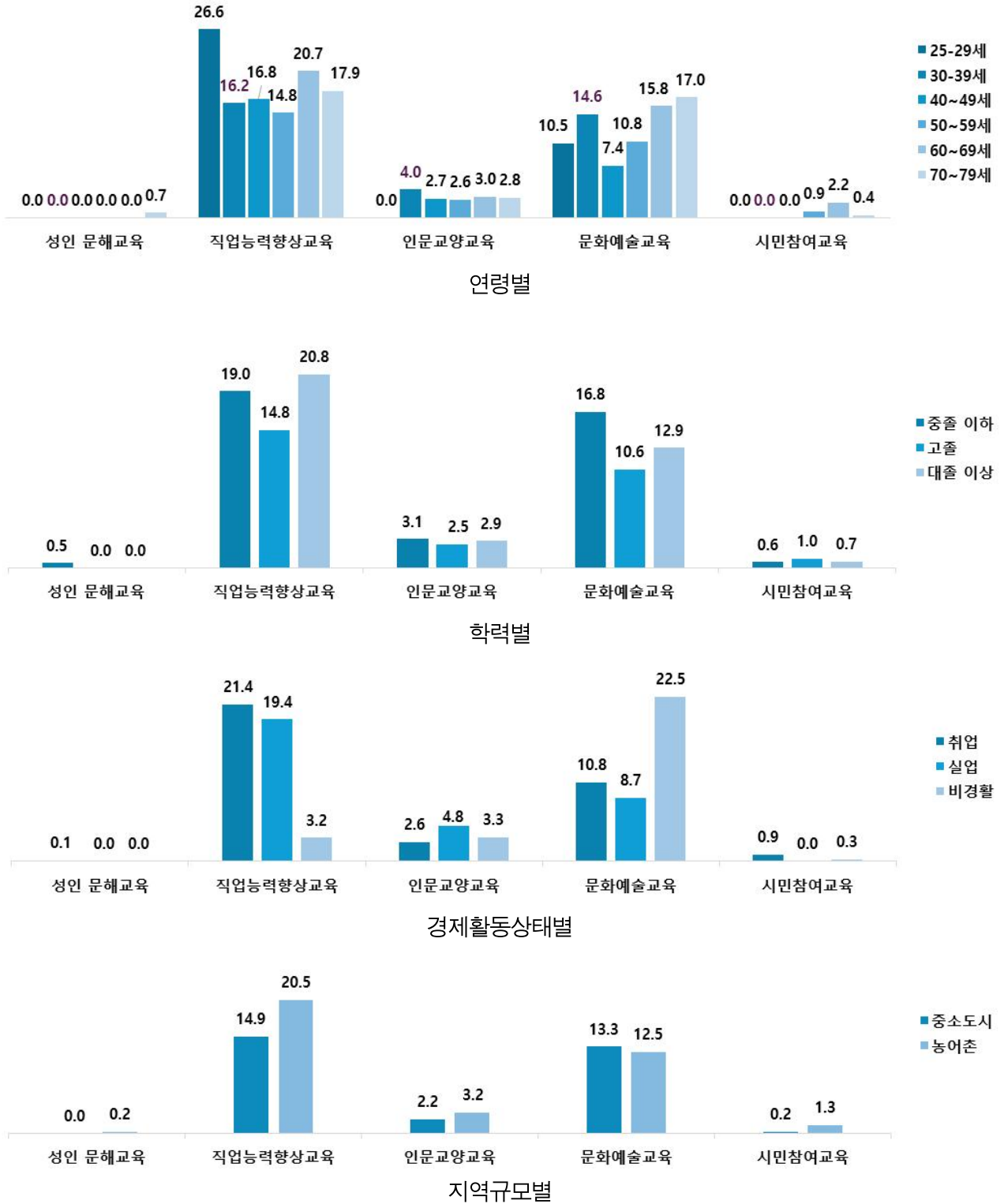
(단위: %)



- Base: 전체
- 주의) 성인 문해교육 참여율의 경우 「2024년 (2023.12.31.기준) 한국 성인의 평생학습실태」에서는 신뢰도가 낮은 수치로 판단하여 공표하지 않음

<그림 A2-4> 비형식교육 영역별 참여율(응답자특성별)

(단위: %)



• Base: 전체

<표 A2-3> 비형식교육 영역별 참여율

(단위: %)

구 분		성인 문해교육	직업능력향상교육	인문교양교육	문화예술교육	시민참여교육
전 국		0.1	14.9	4.1	15.5	0.4
전 체		0.1	18.0	2.8	12.9	0.8
성	남성	0.0	22.8	2.3	7.9	1.1
	여성	0.2	13.1	3.3	17.9	0.5
연령 1	25-29세	0.0	26.6	0.0	10.5	0.0
	30-39세	0.0	16.2	4.0	14.6	0.0
	40~49세	0.0	16.8	2.7	7.4	0.0
	50~59세	0.0	14.8	2.6	10.8	0.9
	60~69세	0.0	20.7	3.0	15.8	2.2
	70~79세	0.7	17.9	2.8	17.0	0.4
연령 2	25-34세	0.0	24.1	1.6	10.0	0.0
	34-44세	0.0	14.6	4.8	12.4	0.0
	45~54세	0.0	15.0	2.0	8.1	0.4
	55~64세	0.0	18.2	2.9	14.3	2.0
	65~79세	0.4	18.8	2.8	16.8	1.0
학력	중졸 이하	0.5	19.0	3.1	16.8	0.6
	고졸	0.0	14.8	2.5	10.6	1.0
	대졸이상	0.0	20.8	2.9	12.9	0.7
경제활동상태	취업	0.1	21.4	2.6	10.8	0.9
	실업	0.0	19.4	4.8	8.7	0.0
	비경활	0.0	3.2	3.3	22.5	0.3
월가구소득	150만원 미만	0.0	13.7	5.1	22.1	0.0
	150-300만원 미만	0.0	19.1	2.3	10.4	1.1
	300-500만원 미만	0.3	16.9	3.1	11.0	0.9
	500만원 이상	0.0	19.5	2.1	14.1	0.6
지역규모별	중소도시	0.0	14.9	2.2	13.3	0.2
	농어촌	0.2	20.5	3.2	12.5	1.3
취약계층	취약계층	0.0	17.7	4.9	15.7	0.5
	비취약계층	0.1	18.1	2.5	12.4	0.9

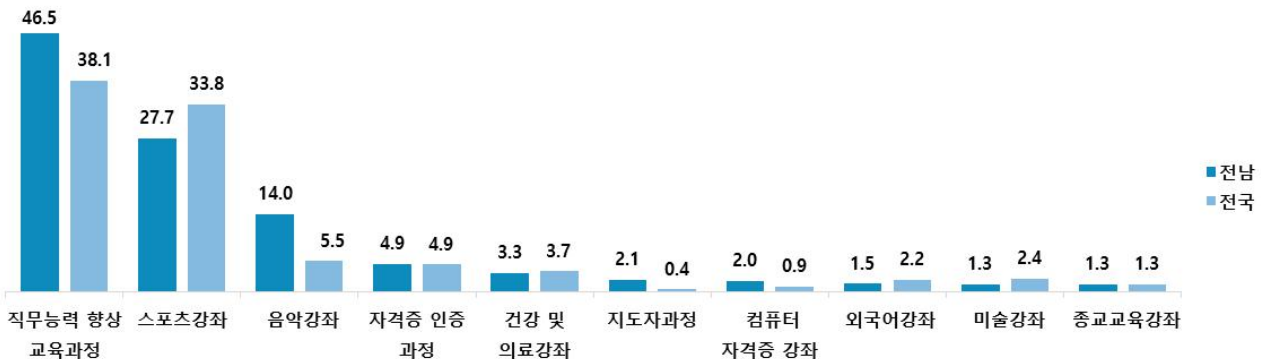
- Base: 전체
- 전국 수치 출처: 2024년 (2023.12.31.기준) 한국 성인의 평생학습실태

ISSUE. 비형식교육 프로그램별 참여율

- 비형식교육 중 가장 많이 참여한 프로그램은 ‘직무능력 향상 교육과정’ (46.5%)이고, 그다음으로는 ‘스포츠강좌’ (27.7%), ‘음악강좌’ (14.9%), ‘자격증 인증 과정’ (4.9%), ‘건강 및 의료 강좌’ (3.3%), ‘지도자과정’ (2.1%), ‘컴퓨터 자격증 강좌’ (2.0%), ‘외국어강좌’ (1.5%), ‘미술강좌’ (1.3%), ‘종교교육강좌’ (1.3%) 순으로 나타남
- 성별로 살펴보면 ‘직무능력 향상 교육과정’ 은 남성(70.7%)이 여성(42.5%)보다 약 1.6배 정도 많이 참여하였고, ‘스포츠강좌’ 는 여성(33.2%)이 남성(24.3%)보다 약 1.8배 많이 참여한 것으로 나타남

<그림 A2-5> 비형식교육 프로그램별 참여율(상위 10위)

(단위: %)



- Base: 비형식교육에 참여한 응답자
- 비형식교육에 참여한 응답자의 참여 프로그램 응답 수에 대한 현황임(1인당 약 1.3개 프로그램 참여)
- 전국 수치 출처: 2024년 (2023.12.31.기준) 한국 성인의 평생학습실태
- 전남의 비형식교육 프로그램별 참여율 상위 10위를 나타내고 있으며 전국의 수치와 비교함

<표 A2-4> 비형식교육 프로그램별 참여율

(단위: %, 중복응답)

구 분		직무 능력 향상 교육 과정	스포츠 강좌	음악 강좌	자격증 인증 과정	건강 및 의료 강좌	지도자 과정	컴퓨터 자격증 강좌	외국어 강좌	미술 강좌	종교 교육 강좌
전 국		38.1	33.8	5.5	4.9	3.7	0.4	0.9	2.2	2.4	1.3
전 체		46.5	27.7	14.0	4.9	3.3	2.1	2.0	1.5	1.3	1.3
성	남성	62.7	21.0	4.0	2.1	2.6	2.9	2.4	2.1	0.0	0.0
	여성	30.0	34.6	24.3	7.8	4.0	1.2	1.5	0.8	2.6	2.7
연령 1	25-29세	44.2	24.3	3.8	5.7	0.0	0.0	12.7	0.0	0.0	0.0
	30-39세	38.7	34.2	5.1	3.3	0.0	0.0	3.6	5.5	3.4	4.5
	40-49세	46.5	24.3	5.4	12.3	3.4	0.0	3.5	1.9	0.0	3.3
	50-59세	42.4	30.6	9.6	8.8	5.0	3.4	0.0	2.1	0.0	0.0
	60-69세	52.0	28.2	17.2	2.2	4.2	5.0	0.0	0.0	1.3	0.8
	70-79세	49.7	22.3	33.8	0.0	4.2	0.0	0.0	0.0	2.7	0.0
연령 2	25-34세	46.4	23.4	1.9	4.5	0.0	0.0	9.9	1.7	3.2	2.8
	34-44세	37.8	34.6	5.1	7.2	3.4	0.0	3.5	3.7	0.0	4.9
	45-54세	49.3	24.9	10.6	10.1	2.4	1.5	0.0	4.3	0.0	0.0
	55-64세	45.1	32.9	10.5	6.1	6.4	5.7	0.0	0.0	0.7	0.0
	65-79세	50.4	23.8	28.6	0.6	2.8	1.4	0.0	0.0	2.1	0.7
학력	중졸 이하	52.5	26.4	29.1	0.8	6.2	1.7	0.0	0.0	1.9	0.0
	고졸	47.6	25.1	15.3	5.3	3.0	2.4	0.0	2.0	0.5	0.7
	대졸이상	42.4	30.4	4.8	6.9	2.0	2.0	4.6	1.8	1.6	2.6
경제활동상태	취업	55.8	24.9	8.8	4.4	3.3	2.5	1.8	1.8	0.8	1.1
	실업	16.9	26.4	0.0	16.6	6.1	0.0	18.7	0.0	0.0	8.5
	비경활	1.0	43.0	45.1	6.1	2.7	0.0	0.0	0.0	4.1	1.5
월가구소득	150만원 미만	35.6	41.3	45.1	2.3	12.5	0.0	0.0	0.0	0.0	0.0
	150-300만원 미만	57.3	17.5	13.8	2.2	3.0	2.9	0.0	0.0	3.2	0.0
	300-500만원 미만	44.3	24.5	11.3	6.1	2.2	2.3	1.6	3.1	0.8	3.6
	500만원 이상	42.6	35.3	7.2	7.0	1.7	1.9	4.6	1.6	0.6	0.8
지역규모별	중소도시	36.4	28.9	14.6	7.7	2.1	0.0	3.0	1.9	1.2	2.6
	농어촌	53.7	26.9	13.7	3.0	4.2	3.5	1.2	1.1	1.4	0.4
취약계층	취약계층	49.8	28.8	33.7	1.8	9.7	0.0	0.0	0.0	1.5	0.0
	비취약계층	46.1	27.6	11.2	5.4	2.4	2.4	2.3	1.7	1.3	1.5

- Base: 비형식교육에 참여한 응답자
- 비형식교육에 참여한 응답자의 참여 프로그램 응답 수에 대한 현황임(1인당 약 1.3개 프로그램 참여)
- 전국 수치 출처: 2024년 (2023.12.31.기준) 한국 성인의 평생학습실태

<표 A2-4> 비형식교육 프로그램별 참여율(계속)

(단위: %, 중복응답)

구 분		가정 생활 강좌	외국어 자격증 강좌	취업 및 창업 준비 과정	컴퓨터 강좌	경제·경영 강좌	4차 산업 혁명 강좌	환경 생태 강좌	문해 교육	인문 교양 강좌	시민 참여 교육 강좌
전 국		1.7	1.1	0.8	0.8	0.7	0.4	0.2	0.3	0.5	0.4
전 체		1.2	0.9	0.9	0.7	0.5	0.4	0.4	0.3	0.2	0.2
성	남성	0.4	1.3	0.8	1.0	1.0	0.5	0.7	0.0	0.5	0.0
	여성	2.0	0.5	0.9	0.4	0.0	0.4	0.0	0.6	0.0	0.4
연령 1	25-29세	0.0	3.1	6.1	0.0	0.0	0.0	0.0	0.0	0.0	0.0
	30-39세	1.7	3.3	0.0	0.0	0.0	0.0	0.0	0.0	0.0	0.0
	40-49세	0.0	0.0	1.7	1.7	0.0	1.5	0.0	0.0	0.0	0.0
	50-59세	1.0	0.9	0.0	0.0	1.2	1.2	0.0	0.0	0.0	0.0
	60-69세	2.0	0.0	0.0	0.9	0.9	0.0	0.7	0.0	0.0	0.7
	70-79세	1.2	0.0	1.1	1.2	0.0	0.0	1.2	1.9	1.4	0.0
연령 2	25-34세	0.0	4.8	3.1	0.0	0.0	0.0	0.0	0.0	0.0	0.0
	34-44세	1.7	0.0	1.6	1.6	0.0	0.0	0.0	0.0	0.0	0.0
	45-54세	1.3	1.1	0.0	0.0	0.0	1.3	0.0	0.0	0.0	0.0
	55-64세	0.7	0.0	0.0	1.1	0.9	1.0	0.8	0.0	0.0	0.0
	65-79세	1.9	0.0	0.6	0.6	0.9	0.0	0.6	1.0	0.8	0.7
학력	중졸 이하	1.7	0.0	0.7	0.8	0.0	0.0	0.0	1.3	0.0	0.0
	고졸	1.1	0.0	0.7	0.7	1.5	0.0	1.1	0.0	0.0	0.6
	대졸이상	1.0	2.0	1.1	0.6	0.0	1.0	0.0	0.0	0.5	0.0
경제활동상태	취업	0.5	1.1	0.3	0.6	0.6	0.3	0.2	0.4	0.0	0.2
	실업	0.0	0.0	6.9	0.0	0.0	0.0	0.0	0.0	0.0	0.0
	비경활	5.0	0.0	3.0	1.3	0.0	1.4	1.3	0.0	1.5	0.0
월가구소득	150만원 미만	0.0	0.0	1.7	5.0	0.0	0.0	0.0	0.0	0.0	0.0
	150-300만원 미만	2.8	0.0	0.0	0.7	0.0	0.7	0.0	0.0	0.8	0.7
	300-500만원 미만	0.8	1.6	0.8	0.0	0.0	0.0	0.6	1.0	0.0	0.0
	500만원 이상	0.6	1.2	1.4	0.0	1.5	0.7	0.6	0.0	0.0	0.0
지역규모별	중소도시	0.0	1.2	1.0	0.0	0.0	0.6	0.0	0.0	0.6	0.5
	농어촌	2.0	0.7	0.8	1.2	0.8	0.4	0.6	0.5	0.0	0.0
취약계층	취약계층	1.5	0.0	1.4	5.4	0.0	0.0	0.0	0.0	0.0	1.6
	비취약계층	1.1	1.0	0.8	0.0	0.6	0.5	0.4	0.4	0.3	0.0

- Base: 비형식교육에 참여한 응답자
- 비형식교육에 참여한 응답자의 참여 프로그램 응답 수에 대한 현황임(1인당 약 1.3개 프로그램 참여)
- 전국 수치 출처: 2024년 (2023.12.31.기준) 한국 성인의 평생학습실태

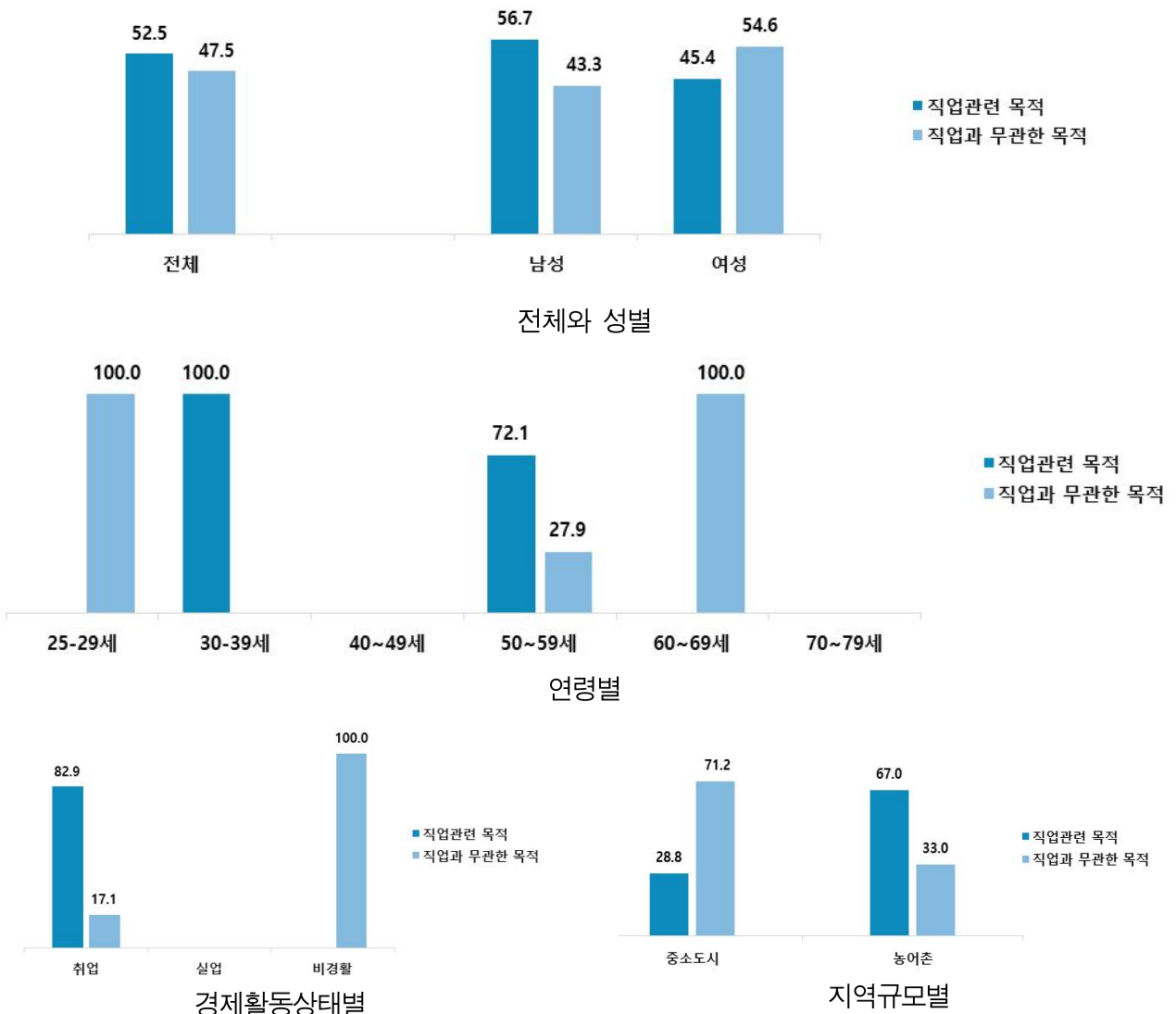
ISSUE. 평생학습 참여목적

■ 형식교육 참여목적

- 형식교육 참여목적은 '직업과 관련' 한 경우가 52.5%, '직업과 무관' 한 경우가 47.5%로 나타남
- 직업과 관련된 목적으로 형식교육에 참여한 비율은 남성은 56.7%이며, 여성은 43.3%임.
직업과 무관한 목적으로 참여한 비율은 남성은 45.4%이며, 여성은 54.6%임

<그림 A2-6> 형식교육 참여목적

(단위: %)



- Base: 형식교육에 참여한 응답자
- 주의) '2024년 한국 성인의 평생학습실태' 보고서에서는 전남의 형식교육 참여목적의 수치가 신뢰성이 낮다고 판단하여 공표하지 않음. 형식교육 참여목적의 경향성을 판단하기 위한 정도로 이용할 필요가 있음

<표 A2-5> 형식교육 참여목적

(단위: %)

구 분		직업관련 목적	직업과 무관한 목적
전국		49.9	50.1
전체		52.5	47.5
성	남성	56.7	43.3
	여성	45.4	54.6
연령 1	25-29세	-	100.0
	30-39세	100.0	-
	40-49세	-	-
	50-59세	72.1	27.9
	60-69세	0.0	100.0
	70-79세	-	-
연령 2	25-34세	47.5	52.5
	34-44세	-	-
	45-54세	100.0	-
	55-64세	61.1	38.9
	65-79세	-	100.0
학력	중졸 이하	-	-
	고졸	32.8	67.2
	대졸이상	100.0	0.0
경제활동상태	취업	82.9	17.1
	실업	-	-
	비경활	-	100.0
월가구소득	150만원 미만	100.0	-
	150~300만원 미만	-	100.0
	300~500만원 미만	49.7	50.3
	500만원 이상	50.3	49.7
지역규모별	중소도시	28.8	71.2
	농어촌	67.0	33.0
취약계층	취약계층	100.0	-
	비취약계층	44.3	55.7

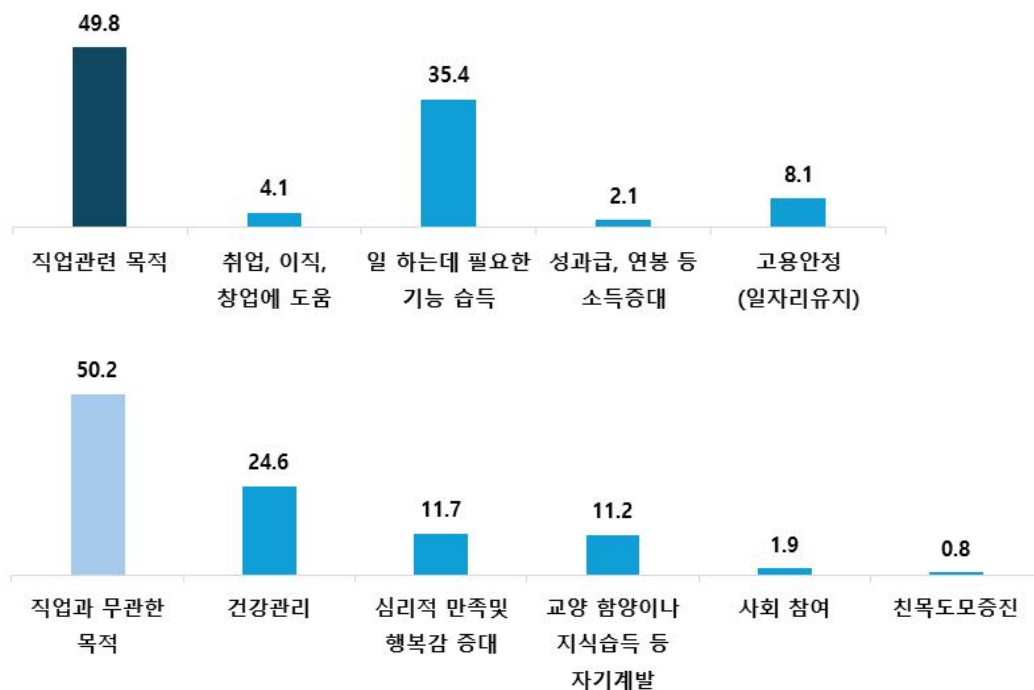
- Base: 형식교육에 참여한 응답자
- 주의) 「2024년 한국 성인의 평생학습실태」보고서에서는 전남의 형식교육 참여목적의 수치가 신뢰성이 낮다고 판단하여 공표하지 않음. 형식교육 참여목적의 경향성을 판단하기 위한 정도로 이용할 필요가 있음
- 전국 수치 출처: 2024년 (2023.12.31.기준) 한국 성인의 평생학습실태

■ 비형식교육 참여목적

- 비형식교육 참여자의 응답수를 전체로 하여 참여목적을 비교함
- 전라남도 성인은 비형식교육 참여의 목적으로 ‘직업과 관련’ 한 경우는 49.8%, ‘직업과 무관’ 한 경우가 50.2%로 나타남. 전국의 경우 비형식교육 참여 목적이 ‘직업과 관련’ 한 경우는 43.9%로 전국 대비 전남(49.8%)이 5.9%p 차이로 더 높음. 이 차이는 전년도에 비하여 작아짐
- 세부 참여목적별로 살펴보면, 직업과 관련된 목적 중에서는 ‘일하는데 필요한 기능 습득’ 이 35.4%로 가장 높았고, 직업과 무관한 목적으로는 ‘건강관리’ 가 24.6%로 가장 높게 나타남
- 직업과 관련된 목적으로 비형식교육에 참여한 비율은 남성(63.5%)이 여성(35.5%)보다 높았고, 직업과 무관한 목적으로 참여한 비율은 여성(64.5%)이 남성(36.5%)보다 높음

<그림 A2-7> 비형식교육 참여목적

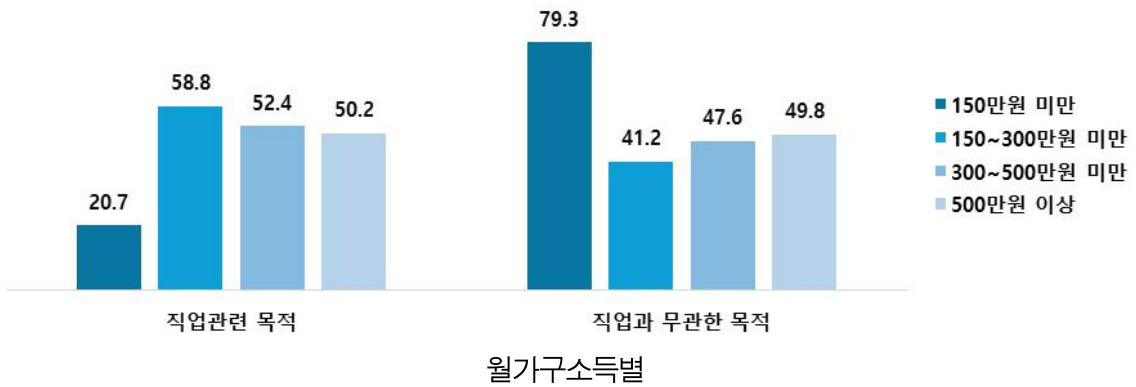
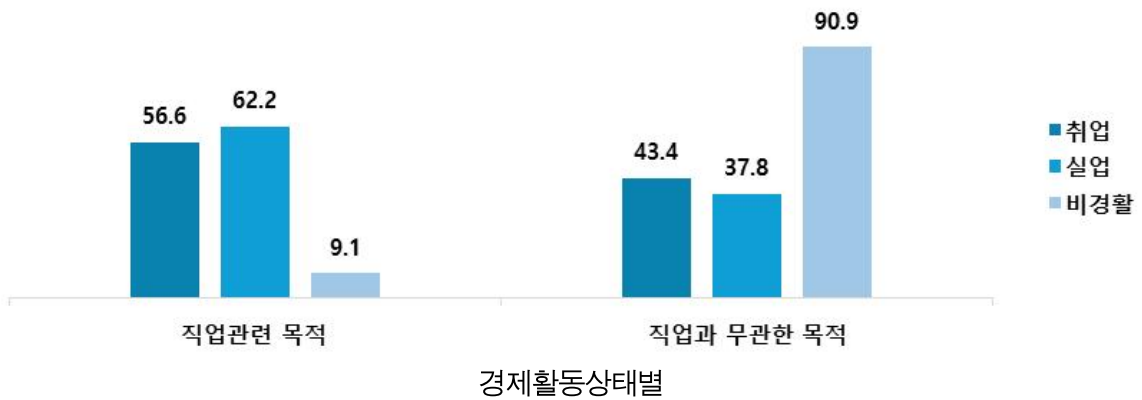
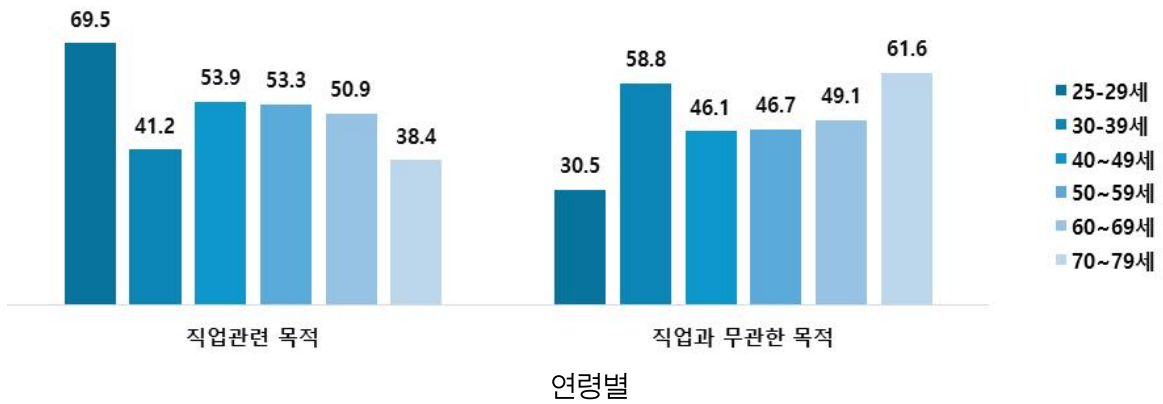
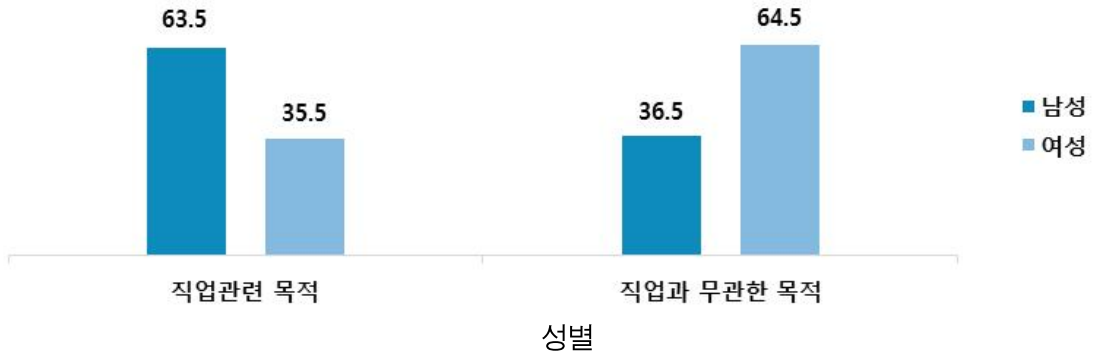
(단위: %)



• Base: 비형식교육 참여자의 응답 수

<그림 A2-8> 비형식교육 참여목적(응답자특성별)

(단위: %)



• Base: 비형식교육 참여자의 응답 수

<표 A2-6> 비형식교육 참여목적

(단위: %)

구분	직업 관련 목적	직업 관련 목적				직업과 무관한 목적	직업과 무관한 목적					
		취업, 이직, 창업에 도움	알하는데 필요한 기능 습득	성과급, 연봉 등 소득 증대	고용 안정		건강 관리	심리적 만족 및 행복감 증대	교양 함양이나 지식 습득 등 자기계발	사회 참여	친목 도모 증진	
전국	43.9	6.4	22.5	0.8	14.2	56.1	32.0	10.6	10.9	0.8	1.8	
전체	49.8	4.1	35.4	2.1	8.1	50.2	24.6	11.7	11.2	1.9	0.8	
성	남성	63.5	2.7	46.6	4.1	10.1	36.5	18.3	4.8	9.8	2.6	1.0
	여성	35.5	5.5	23.8	0.0	6.1	64.5	31.2	18.8	12.6	1.3	0.6
연령 1	25~29세	69.5	11.1	37.4	0.0	21.0	30.5	18.9	2.8	8.8	0.0	0.0
	30~39세	41.2	1.5	35.2	0.0	4.6	58.8	29.2	12.3	17.3	0.0	0.0
	40~49세	53.9	5.8	40.1	0.0	8.1	46.1	20.5	4.2	21.4	0.0	0.0
	50~59세	53.3	6.6	35.5	0.0	11.2	46.7	23.7	12.2	6.4	2.5	1.8
	60~69세	50.9	2.5	37.1	4.5	6.9	49.1	23.3	12.3	7.4	4.7	1.5
	70~79세	38.4	1.9	27.7	4.4	4.4	61.6	30.6	19.4	11.7	0.0	0.0
연령 2	25~34세	62.7	5.7	43.1	0.0	13.8	37.3	18.1	5.8	13.4	0.0	0.0
	34~44세	41.9	4.7	30.1	0.0	7.1	58.1	29.8	7.4	20.9	0.0	0.0
	45~54세	52.2	4.5	40.1	0.0	7.6	47.8	20.4	9.3	14.6	1.2	2.4
	55~64세	51.5	4.5	34.9	1.9	10.2	48.5	26.4	10.1	7.2	4.8	0.0
	65~79세	45.3	2.7	32.8	4.9	4.9	54.7	25.7	18.0	8.0	1.5	1.4
학력	중졸 이하	41.2	1.2	33.4	0.7	5.8	58.8	30.3	19.7	7.6	1.3	0.0
	고졸	52.2	6.0	33.4	4.2	8.5	47.8	19.6	11.6	12.4	2.8	1.4
	대졸 이상	52.9	4.3	38.3	1.2	9.2	47.1	25.3	7.0	12.3	1.6	0.9
경제활동 상태	취업	56.6	2.5	42.0	2.5	9.6	43.4	21.7	8.8	9.9	2.3	0.6
	실업	62.2	39.0	15.1	0.0	8.1	37.8	16.3	0.0	21.6	0.0	0.0
	비경활	9.1	8.1	1.0	0.0	0.0	90.9	42.5	29.7	16.6	0.0	2.1
월 가구 소득	150만원 미만	20.7	5.2	14.1	0.0	1.5	79.3	44.2	19.1	13.3	0.0	2.7
	150~300만원 미만	58.8	2.2	40.2	5.5	10.9	41.2	17.7	12.6	8.1	2.8	0.0
	300~500만원 미만	52.4	4.1	39.2	1.9	7.2	47.6	21.4	11.3	12.4	1.9	0.5
	500만원 이상	50.2	5.3	35.8	0.0	9.0	49.8	26.3	8.5	12.0	1.9	1.1
지역 규모별	중소도시	47.8	6.2	24.5	3.3	13.7	52.2	28.7	11.9	10.7	0.4	0.4
	농어촌	50.8	2.9	41.6	1.4	5.0	49.2	22.4	11.5	11.4	2.8	1.1
취약계층	취약계층	31.4	4.1	23.6	2.5	1.2	68.6	32.8	13.8	18.8	1.1	2.1
	비취약계층	52.9	4.1	37.5	2.0	9.3	47.1	23.2	11.3	9.8	2.1	0.6

• Base: 비형식교육 참여자의 응답 수

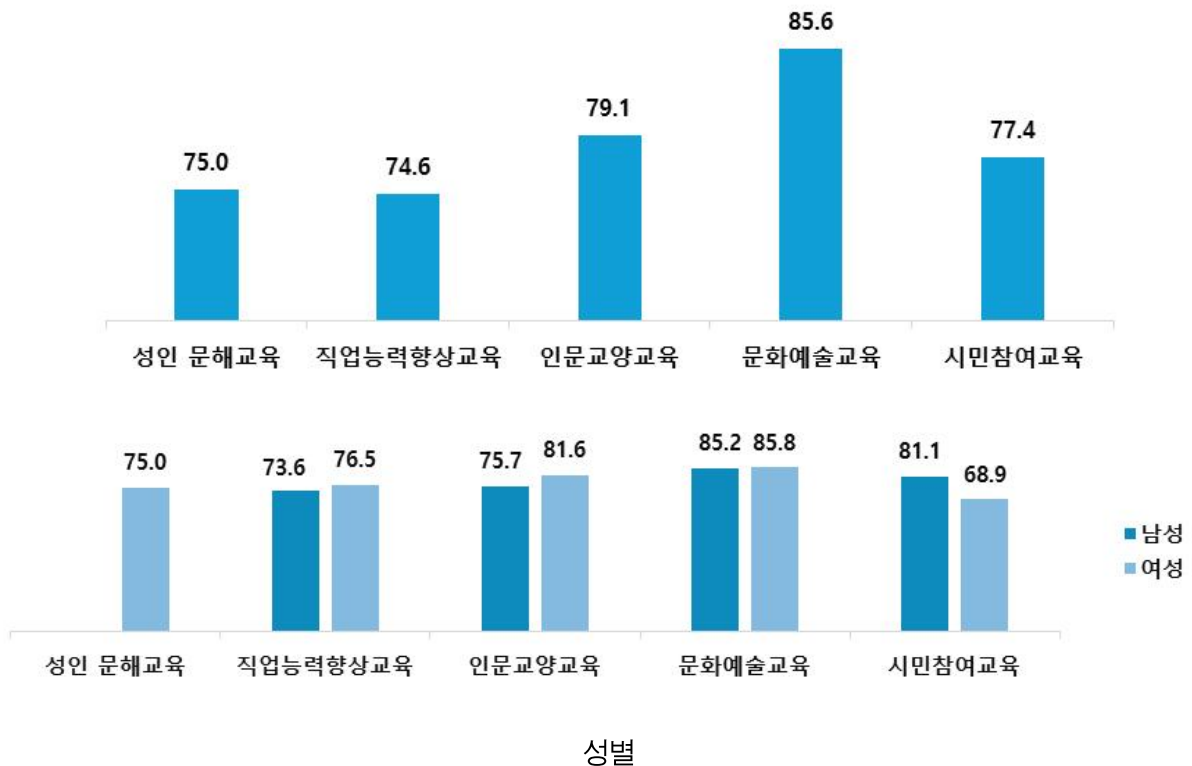
ISSUE. 비형식교육 프로그램 만족도

■ 비형식교육 프로그램 영역별 만족도

- 비형식교육에서 전남 성인의 만족도가 가장 높은 영역은 ‘문화예술교육’ (85.6점)이었으며, 그다음으로 ‘인문교양교육’ (79.1점), ‘시민참여교육’ (77.4점), ‘성인 문해교육’ (75.0점), ‘직업능력향상교육’ (74.6점)순으로 나타남
- 인문교양교육은 여성(81.6점)의 만족도가 남성(75.7점)보다 높고, 시민참여교육의 경우 남성(81.1점)의 만족도가 여성(68.9점)보다 높게 나타남
- 직업능력향상교육 만족도의 경우 연령이 낮아질수록 만족도가 높게 나타남
- 취약계층보다 비취약계층에서 비형식교육 프로그램 영역별 만족도가 대체로 높음

<그림 A2-9> 비형식교육 프로그램 영역별 만족도(전체, 성별)

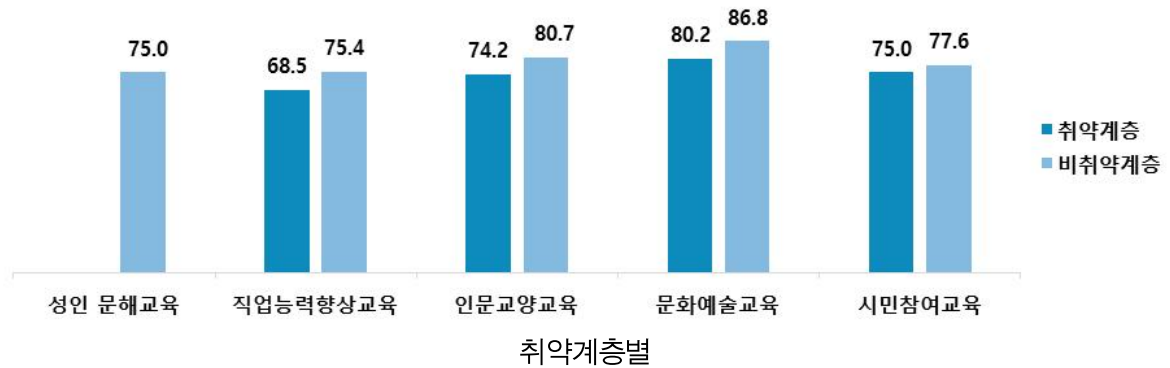
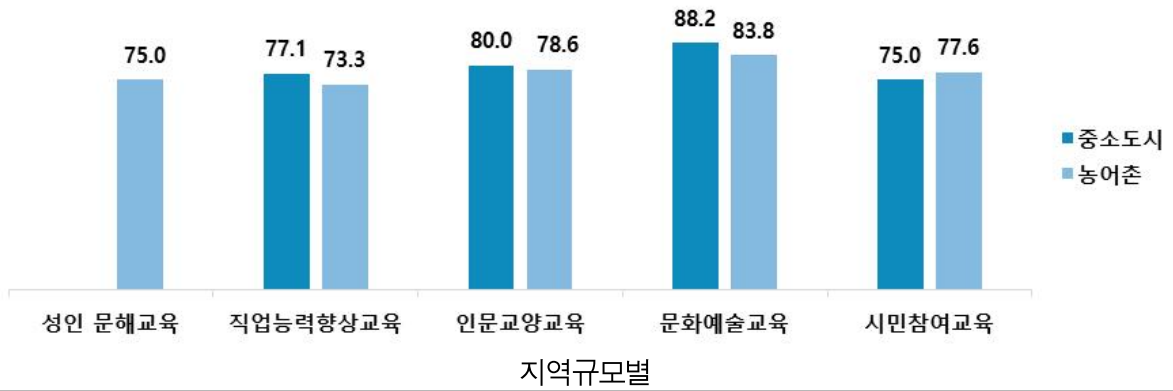
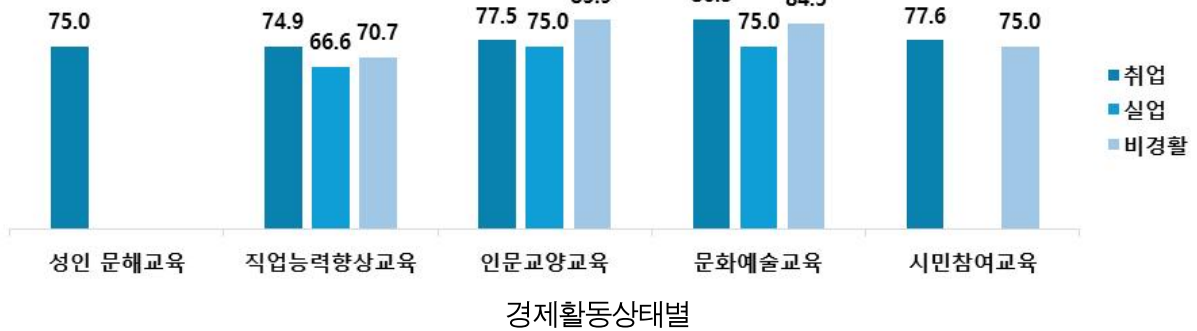
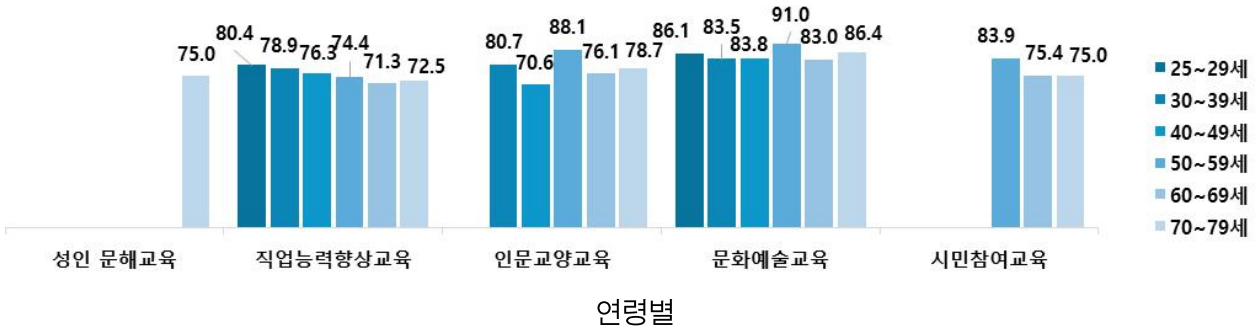
(단위: 점/100점)



- Base: 비형식교육 참여자의 응답 수
- 비형식교육에 참여한 응답자의 참여 프로그램 응답 수에 대한 현황임(1인당 약 1.3개 프로그램 참여)
- 5점 척도(1점: 매우 불만족-5점: 매우 만족)를 100점으로 환산하여 산출함

<그림 A2-10> 비형식교육 프로그램 영역별 만족도(응답자특성별)

(단위: 점/100점)



- Base: 비형식교육 참여자의 응답 수
- 비형식교육에 참여한 응답자의 참여 프로그램 응답 수에 대한 현황임(1인당 약 1.3개 프로그램 참여)
- 5점 척도(1점: 매우 불만족-5점: 매우 만족)를 100점으로 환산하여 산출함

<표 A2-7> 비형식교육 프로그램 영역별 만족도

(단위: 점/100점)

구 분		성인 문해교육	직업능력 향상교육	인문교양교육	문화예술교육	시민참여교육
전 국		87.5	73.4	78.0	82.4	78.7
전 체		75.0	74.6	79.1	85.6	77.4
성	남성	-	73.6	75.7	85.2	81.1
	여성	75.0	76.5	81.6	85.8	68.9
연령 1	25-29세	-	80.4	-	86.1	-
	30-39세	-	78.9	80.7	83.5	-
	40-49세	-	76.3	70.6	83.8	-
	50-59세	-	74.4	88.1	91.0	83.9
	60-69세	-	71.3	76.1	83.0	75.4
	70-79세	75.0	72.5	78.7	86.4	75.0
연령 2	25-34세	-	79.6	90.5	84.1	-
	34-44세	-	82.0	71.7	85.8	-
	45-54세	-	72.0	82.1	84.3	100.0
	55-64세	-	74.4	81.1	89.1	75.4
	65-79세	75.0	70.5	79.1	83.9	75.0
학력	중졸 이하	75.0	69.5	79.8	83.9	63.0
	고졸	-	72.7	81.4	85.2	75.0
	대졸이상	-	78.3	76.8	87.5	88.0
경제활동상태	취업	75.0	74.9	77.5	86.3	77.6
	실업	-	66.6	75.0	75.0	-
	비경활	-	70.7	85.9	84.5	75.0
월가구소득	150만원 미만	-	69.4	71.2	81.5	-
	150-300만원 미만	-	68.4	82.4	85.1	70.2
	300-500만원 미만	75.0	75.8	81.7	88.2	81.7
	500만원 이상	-	80.7	78.8	86.4	82.1
지역규모별	중소도시	-	77.1	80.0	88.2	75.0
	농어촌	75.0	73.3	78.6	83.8	77.6
취약계층	취약계층	-	68.5	74.2	80.2	75.0
	비취약계층	75.0	75.4	80.7	86.8	77.6

- Base: 비형식교육 참여자의 응답 수
- 비형식교육에 참여한 응답자의 참여 프로그램 응답 수에 대한 현황임(1인당 약 1.3개 프로그램 참여)
- 5점 척도(1점: 매우 불만족-5점: 매우 만족)를 100점으로 환산하여 산출함
- '-' 해당숫자 없음
- 전국 수치 출처: 2024년 (2023.12.31.기준) 한국성인의 평생학습실태

ISSUE. 비형식교육 참여 교육기관

■ 기관별 비형식교육 참여율

- 비형식교육 참여자들은 주로 ‘지식·인력개발형태 평생교육기관’ (29.1%)을 통하여 학습에 참여하였고, 그다음으로 ‘주민자치센터’ (20.2%), ‘학원’ (15.3%), ‘평생학습관’ (11.4%), ‘복지관’ (5.0%) 순으로 참여한 것으로 나타남

<그림 A2-11> 기관별 비형식교육 참여율

(단위: %)



- Base: 비형식교육에 참여한 응답자
- 비형식교육에 참여한 응답자의 참여 프로그램 응답 수에 대한 현황임(1인당 약 1.3개 프로그램 참여)

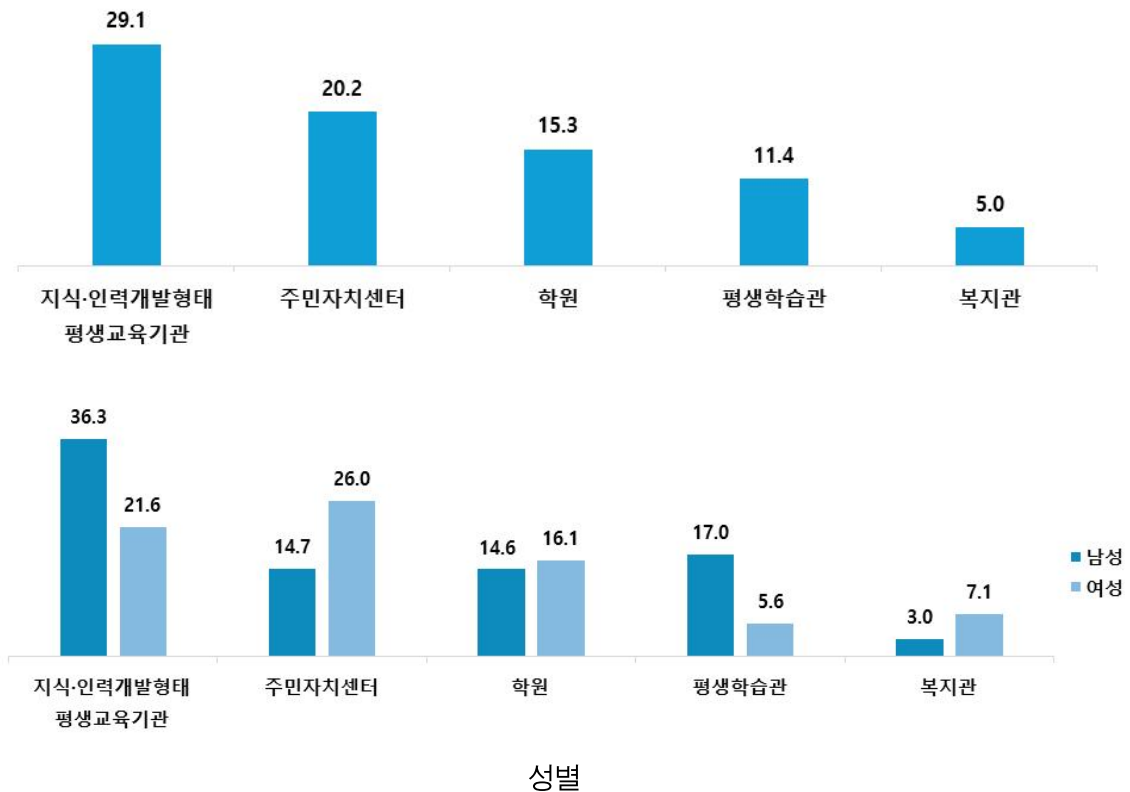
<표 A2-8> 비형식교육 참여기관 분류표

비형식교육 참여기관 분류표	
<ul style="list-style-type: none"> • 초·중등학교부설 평생교육기관 • 대학교(원)부설 평생교육기관 • 원격교육형태(인터넷 강의 등) 평생교육기관 • 사업장(문화센터, 산업체, 백화점 등) 부설 평생교육기관 • 시민사회단체부설 평생교육기관 • 언론기관(신문, 방송)부설 평생교육기관 • 지식·인력개발형태(직장, 연수원, 산업교육기관, 학교실습기관으로 기업 또는 노동부와 연계하여 운영하는 시설 등) 평생교육기관 	<ul style="list-style-type: none"> • 평생학습관(평생학습센터 등) • 주민자치센터 • 복지관 • 도서관 • 종교시설(교회, 성당, 사찰 등) • 학원 • 문화예술전시관(박물관, 미술관, 전시장, 공연장 등) • 기타

- ‘지식·인력개발형태 평생교육기관’의 경우 남성(36.3%)이 여성(21.6%)보다, 연령은 낮을수록, 학력은 높을수록 이용하는 비율이 높은 경향을 보임
- ‘학원’은 여성(16.1%)이 남성(14.6%)보다, 연령이 낮을수록, 학력은 높을수록 이용하는 비율이 높은 것으로 나타남
- ‘주민자치센터’의 경우 여성(20.0%)이 남성(14.7%)보다, 연령이 높을수록, 학력은 낮을수록 이용하는 비율이 높음. 월가구소득이 적을수록 주민자치센터 이용율이 높음
- ‘평생학습관’의 경우 남성(17.0%)이 여성(5.6%)보다, 연령별로는 50대 이상(50~59세(14.8%), 60~69세(15.0%), 70~79세(11.9%))의 이용 비율이 높았으며, 학력은 낮을수록 이용 비율이 높게 나타남
- ‘복지관’은 남성(3.0%)보다 여성(7.1%)의 이용 비율이 높음

<그림 A2-12> 기관별(상위 5개 기관) 비형식교육 참여율(전체, 성별)

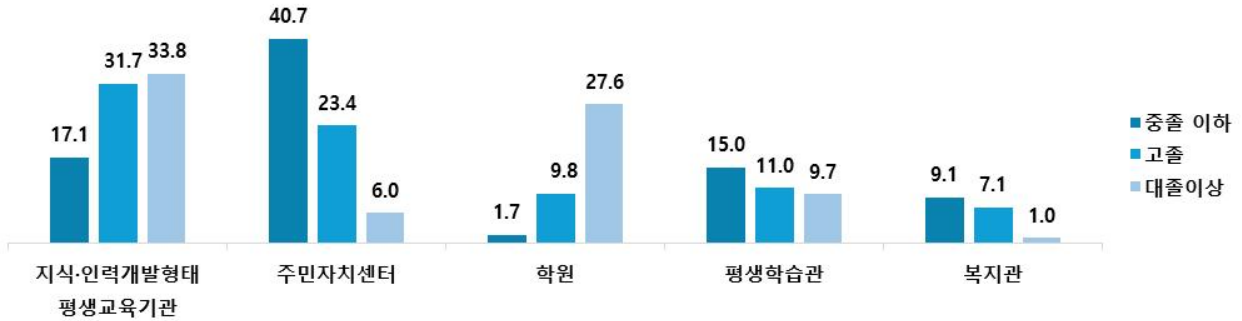
(단위: %)



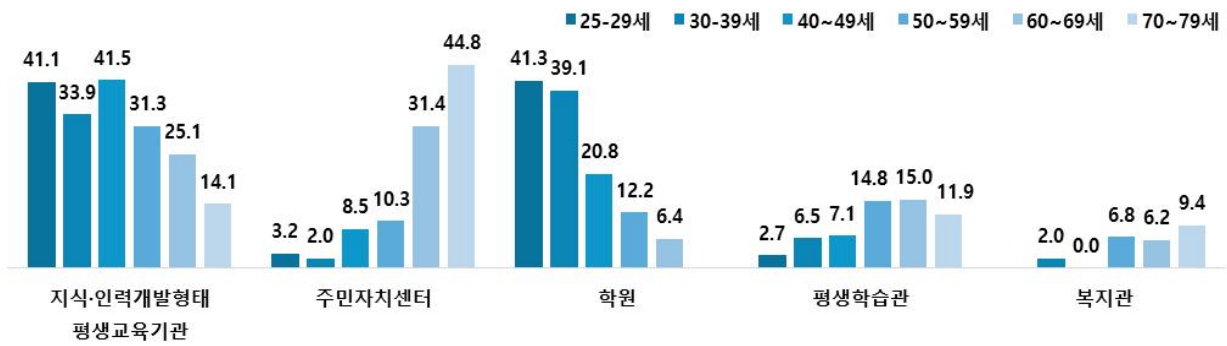
- Base: 비형식교육에 참여한 응답자
- 비형식교육에 참여한 응답자의 참여 프로그램 응답 수에 대한 현황임(1인당 약 1.3개 프로그램 참여)

<그림 A2-13> 기관별(상위 5개 기관) 비형식교육 참여율(응답자특성별)

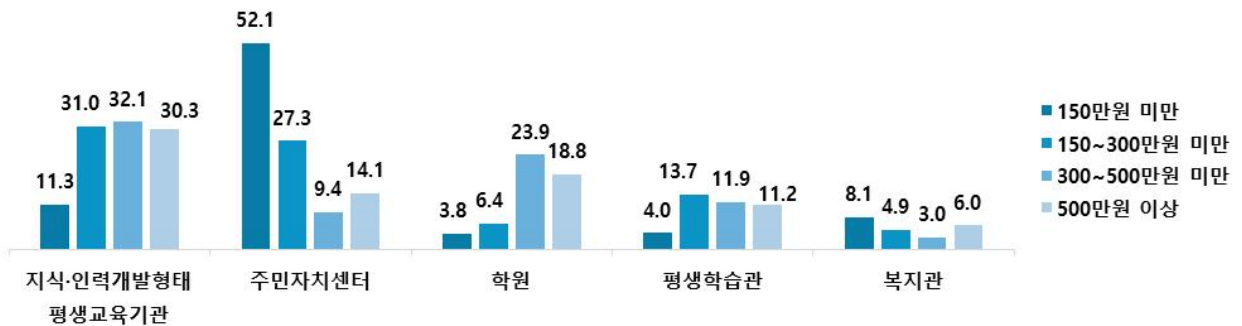
(단위: %)



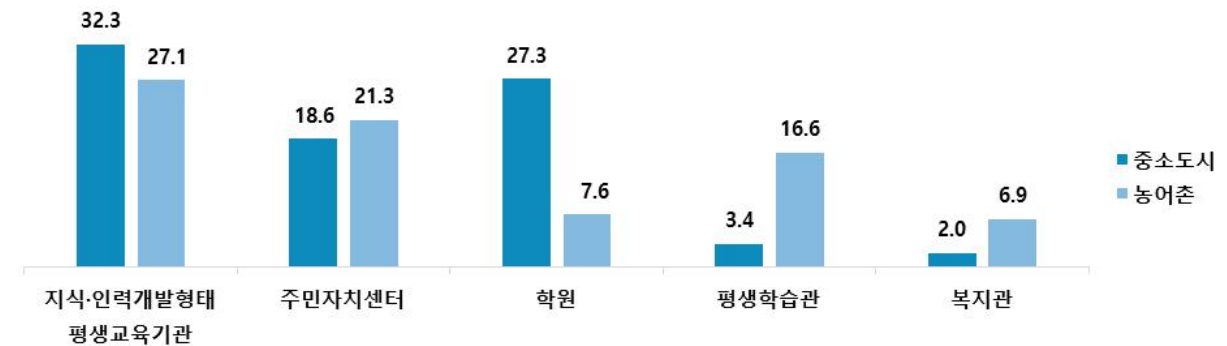
학력별



연령별



월가구소득별



지역규모별

- Base: 비형식교육에 참여한 응답자
- 비형식교육에 참여한 응답자의 참여 프로그램 응답 수에 대한 현황임(1인당 약 1.3개 프로그램 참여)

<표 A2-9> 기관별 비형식교육 참여율

(단위: %)

구 분		초·중등 학교부설 평생교육 기관	대학교(원) 부설평생 교육기관	원격교육 형태 평생교육 기관	사업장 부설 평생교육 기관	시민사회 단체 부설평생 교육기관	언론기관 부설평생 교육기관	지식·인력 개발형태 평생교육 기관	평생 학습관
전 국		0.2	0.7	6.4	3.4	0.7	0.1	36.6	6.0
전 체		-	0.6	3.3	2.4	0.6	-	29.1	11.4
성	남성	-	0.4	3.5	1.4	0.4	-	36.3	17.0
	여성	-	0.9	3.2	3.4	0.8	-	21.6	5.6
연령 1	25-29세	-	-	11.7	-	-	-	41.1	2.7
	30-39세	-	-	5.1	3.6	-	-	33.9	6.5
	40~49세	-	3.2	8.4	1.6	1.6	-	41.5	7.1
	50~59세	-	0.9	2.8	3.8	1.0	-	31.3	14.8
	60~69세	-	-	0.6	1.8	0.6	-	25.1	15.0
	70~79세	-	-	-	2.3	-	-	14.1	11.9
연령 2	25-34세	-	-	7.5	3.5	-	-	44.2	1.4
	34-44세	-	1.7	8.3	-	-	-	32.2	8.2
	45~54세	-	2.4	2.9	1.4	2.8	-	36.6	14.0
	55~64세	-	-	2.8	3.0	0.7	-	26.9	14.6
	65~79세	-	-	-	2.9	0.0	-	19.3	13.4
학력	중졸 이하	-	-	-	3.8	0.8	-	17.1	15.0
	고졸	-	-	2.3	0.5	-	-	31.7	11.0
	대졸이상	-	1.4	6.1	3.1	1.0	-	33.8	9.7
경제활동상태	취업	-	0.3	3.6	2.0	0.7	-	34.4	12.8
	실업	-	-	7.6	-	-	-	14.5	8.9
	비경활	-	2.5	1.4	4.9	-	-	2.2	3.9
월가구소득	150만원 미만	-	-	-	1.8	-	-	11.3	4.0
	150~300 만원 미만	-	1.3	0.8	2.0	1.4	-	31.0	13.7
	300~500 만원 미만	-	0.0	2.7	1.9	0.7	-	32.1	11.9
	500만원 이상	-	0.7	7.2	3.3	-	-	30.3	11.2
지역규모별	중소도시	-	-	5.9	2.0	0.5	-	32.3	3.4
	농어촌	-	1.0	1.7	2.6	0.6	-	27.1	16.6
취약계층	취약계층	-	-	-	-	-	-	21.3	6.5
	비취약계층	-	0.7	3.8	2.7	0.7	-	30.2	12.1

- Base: 비형식교육 참여자의 응답 수
- 비형식교육에 참여한 응답자의 참여 프로그램 응답 수에 대한 현황임(1인당 약 1.3개 프로그램 참여)
- 전국 수치 출처: 2024년 (2023.12.31.기준) 한국성인의 평생학습실태

<표 A2-9> 기관별 비형식교육 참여율(계속)

(단위: %)

구 분		주민자치 센터	복지관	도서관	종교시설	학원	문화예술 전시관	기타
전 국		10.6	4.1	0.3	1.4	22.7	0.2	6.5
전 체		20.2	5.0	0.2	1.6	15.3	1.3	8.8
성	남성	14.7	3.0	0.4	-	14.6	0.4	8.1
	여성	26.0	7.1	-	3.3	16.1	2.3	9.6
연령 1	25~29세	3.2	-	-	0.0	41.3	-	-
	30~39세	2.0	2.0	-	4.3	39.1	-	3.4
	40~49세	8.5	0.0	-	3.3	20.8	-	4.1
	50~59세	10.3	6.8	-	1.9	12.2	2.8	11.4
	60~69세	31.4	6.2	-	0.7	6.4	1.2	11.2
	70~79세	44.8	9.4	1.3	-	-	2.4	13.6
연령 2	25~34세	1.6	-	-	2.7	39.2	-	-
	34~44세	3.6	2.0	-	4.7	33.5	-	5.7
	45~54세	9.8	1.4	-	2.6	14.5	3.8	7.7
	55~64세	23.1	8.4	-	0.0	8.7	0.6	11.1
	65~79세	38.4	7.4	0.7	0.7	2.6	1.9	12.8
학력	중졸 이하	40.7	9.1	-	-	1.7	0.8	11.2
	고졸	23.4	7.1	-	1.1	9.8	2.9	10.2
	대졸이상	6.0	1.0	0.5	2.9	27.6	0.4	6.4
경제활동상태	취업	16.2	3.7	-	1.2	15.1	1.1	8.8
	실업	15.5	7.7	-	7.9	24.9	-	13.1
	비경활	43.2	11.7	1.4	2.8	14.9	2.7	8.4
월가구소득	150만원 미만	52.1	8.1	-	-	3.8	-	18.9
	150~300 만원 미만	27.3	4.9	0.8	-	6.4	2.9	7.6
	300~500 만원 미만	9.4	3.0	-	4.7	23.9	1.3	8.3
	500만원 이상	14.1	6.0	-	0.7	18.8	0.5	7.3
지역규모별	중소도시	18.6	2.0	0.5	2.5	27.3	-	5.0
	농어촌	21.3	6.9	-	1.0	7.6	2.2	11.3
취약계층	취약계층	43.5	4.5	-	-	6.1	1.7	16.5
	비취약계층	16.9	5.1	0.2	1.9	16.7	1.3	7.7

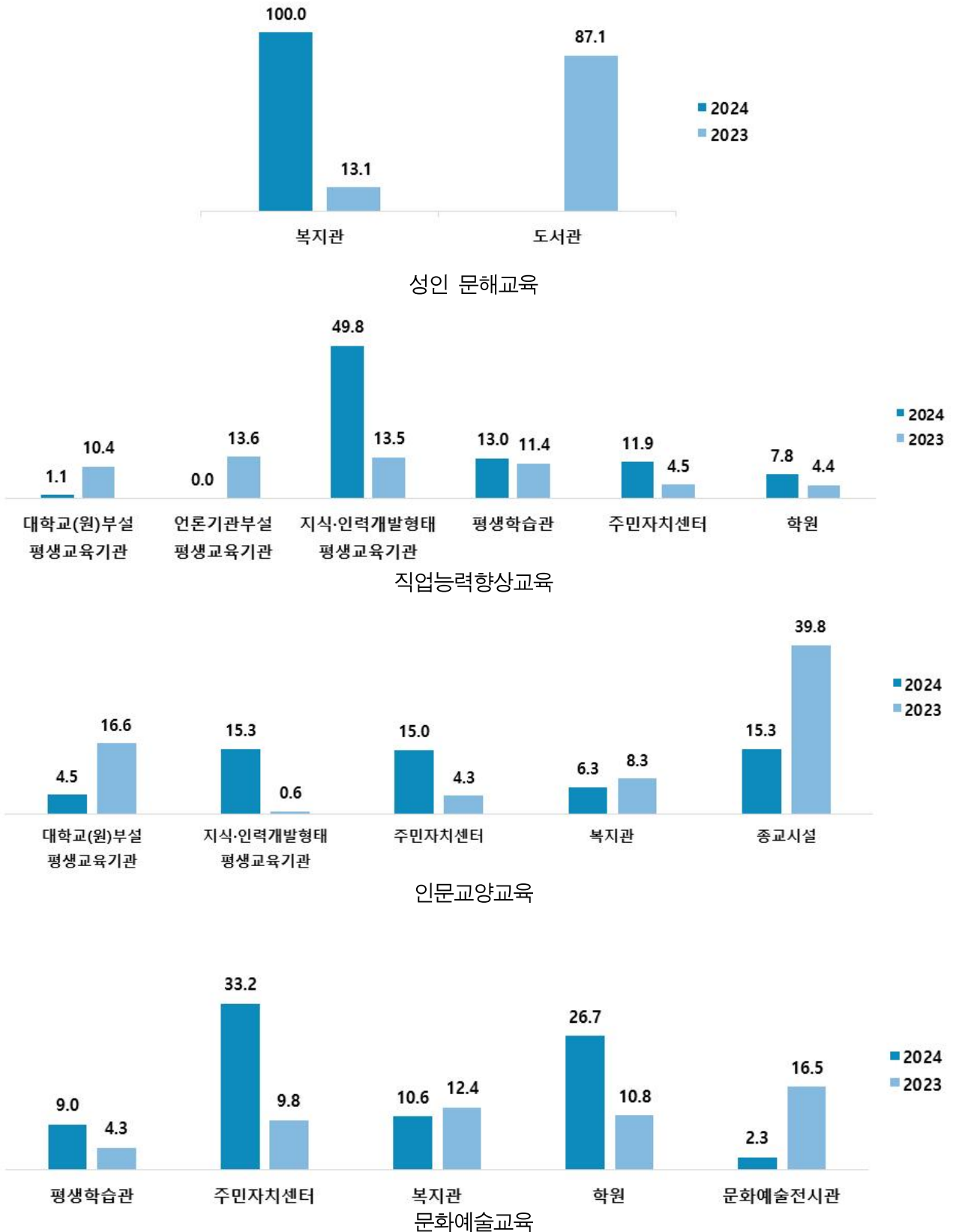
- Base: 비형식교육 참여자의 응답 수
- 비형식교육에 참여한 응답자의 참여 프로그램 응답 수에 대한 현황임(1인당 약 1.3개 프로그램 참여)
- 전국 수치 출처: 2024년 (2023.12.31.기준) 한국성인의 평생학습실태

■ 비형식교육 영역별 주요 참여기관

- 전남의 성인들이 참여한 비형식교육 영역별로 참여기관을 살펴보면, 성인 문해교육은 ‘복지관’ (100,0%)에서 이루어졌다고 응답되었음
 - 전년도에는 ‘도서관’ (87.1%)과 ‘복지관’ (13.1%)에서 이루어진 것으로 조사되었음전국의 경우, 성인 문해교육은 ‘복지관’ (31.4%)에서 가장 많이 수강하는 것으로 나타남
- 전남에서 직업능력향상교육은 ‘지식·인력개발형태 평생교육기관’ (49.8%)에서 주로 이루어지고 있으며 이 비율은 2023년도 조사 결과(13.5%)에 비해 크게 증가하였음, 그다음으로 ‘평생학습관’ (13.0%), ‘주민자치센터’ (11.9%), ‘학원’ (7.8%) 순으로 나타남
- 인문교양교육은 ‘지식·인력개발형태 평생교육기관’ (15.3%), ‘종교시설’ (15.3%), ‘주민센터’ (15.0%)에서 주로 이루어지고 있는 것으로 나타남. 2023년에는 종교시설 (39.8%)에 편중되어 있었으나 다양한 기관에서 인문교양교육을 개설하여 운영하여 그 비중이 줄었다고 볼 수 있음
- 문화예술교육은 ‘주민자치센터’ (33.2%), ‘학원’ (26.7%), ‘복지관’ (10.6%), ‘평생학습관’ (9.0%), ‘문화예술전시관’ (2.3%) 순으로 이루어짐. 2023년 조사에서는 문화예술교육 참여기관 비중이 ‘문화예술전시관’ (16.5%)이 가장 높았음. 전국의 경우 문화예술교육의 주요 참여기관은 ‘학원’ (41.3%)과 ‘주민자치센터’ (20.9%)로 전남의 주요 참여기관과 다른 양상을 보임
- 시민참여교육의 경우 ‘주민자치센터’ (64.8%), ‘평생학습관’ (14.0%), ‘지식·인력개발형태 평생교육기관’ (13.8%) 순으로 나타남. 전국의 경우에도 시민참여교육은 ‘주민자치센터’ (44.9%)와 ‘지식·인력개발형태 평생교육기관’ (21.8%)에서 주로 이루어지고 있어 이는 전남과 유사함

<그림 A2-14> 비형식교육 영역별 주요 참여기관(전년도와 비교)

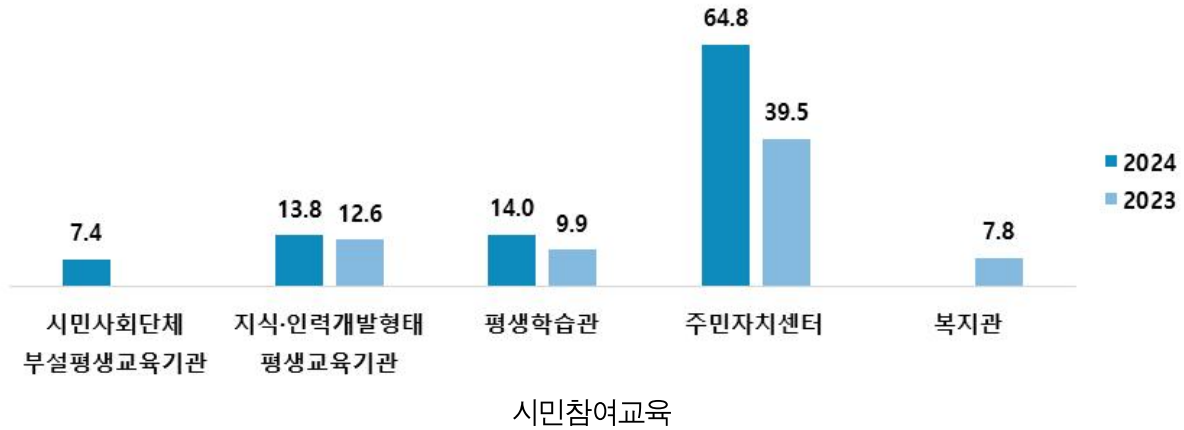
(단위: %)



- Base: 비형식교육에 참여한 응답자
- 각 비형식교육 영역에 참여한 응답자의 참여 프로그램 응답 수에 대한 현황임

<그림 A2-14> 비형식교육 영역별 주요 참여기관(전년도와 비교)(계속)

(단위: %)



- Base: 비형식교육에 참여한 응답자
- 각 비형식교육 영역에 참여한 응답자의 참여 프로그램 응답 수에 대한 현황임

<표 A2-10> 기관별 비형식교육 참여율

(단위: %)

구분	성인 문해교육	직업능력 향상교육	인문교양교육	문화예술교육	시민참여교육
초·중등학교부설 평생교육기관	-	-	-	-	-
대학교(원)부설 평생교육기관	-	1.1	4.5	0.0	-
원격교육형태 평생교육기관	-	5.6	2.5	0.6	-
사업장부설 평생교육기관	-	0.7	1.9	5.5	-
시민사회단체부설 평생교육기관	-	0.7	-	-	7.4
언론기관부설 평생교육기관	-	-	-	-	-
지식·인력개발형태 평생교육기관	-	49.8	15.3	1.4	13.8
평생학습관	-	13.0	4.3	9.0	14.0
주민자치센터	-	11.9	15.0	33.2	64.8
복지관	100.0	1.3	6.3	10.6	-
도서관	-	-	2.3	-	-
종교시설	-	0.4	15.3	1.0	-
학원	-	7.8	7.8	26.7	-
문화예술전시관	-	0.4	4.0	2.3	-
기타	-	7.2	20.7	9.7	-
합계	100.0	100.0	100.0	100.0	100.0

- Base: 비형식교육에 참여한 응답자
- 각 비형식교육 영역에 참여한 응답자의 참여 프로그램 응답 수에 대한 현황임

B. 평생학습에 대한 투자

B1. 평생학습 연평균 참여시간

■ 평생학습 연평균 참여시간

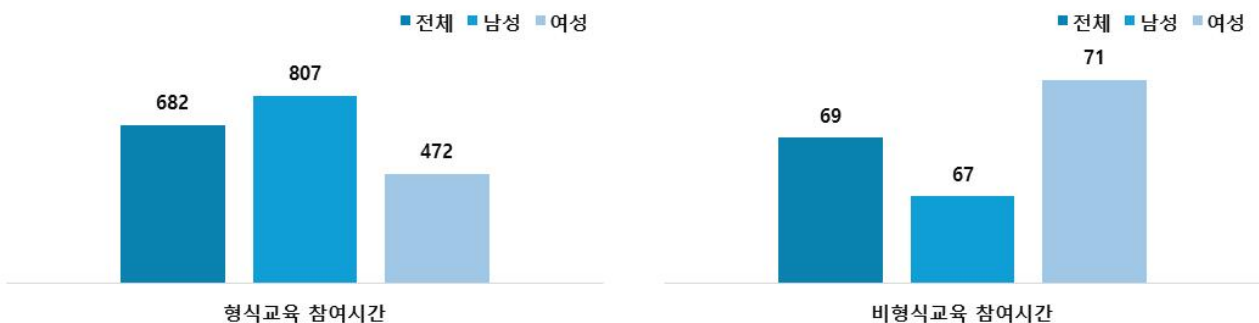
평생학습 연평균 참여시간이란?

- 지난 1년간(2023년 1월~12월), 만 25~79세 성인 중 평생학습 참여자들이 형식교육 또는 비형식교육에 참여한 연평균 시간

- 한 해(2023년 1월~12월) 동안 형식교육에 참여한 전남지역 성인의 연간 참여 시간은 평균 682시간으로 나타났으며 남성(807시간)이 여성(472시간)보다 약 1.7배의 시간을 더 참여한 것으로 나타남. 연령별로는 25~29세(1420시간)가 형식교육에 가장 많은 참여 시간을 보임. 경활상태가 비경활(1074시간)인 경우 형식교육에 가장 많은 참여 시간을 나타냄
- 한 해(2023년 1월~12월) 동안 비형식교육에 참여한 전남지역 성인의 연간 참여 시간은 평균 69시간으로 나타났으며 남성(67시간)보다 여성(71시간)의 참여 시간이 4시간 더 많은 것으로 나타남. 전년도 조사에서는 남성(73.4시간)이 여성(66.2시간)보다 더 많았음
- 연령별로는 40~49세(102시간) 연령대의 성인이 가장 참여 시간이 많은 것으로 나타남. 학력이 높을수록 비형식교육 참여시간이 많은 경향이 있음

<그림 B1-1> 평생학습 연평균 참여시간(성별)

(단위: 시간)



- 형식교육 참여시간 Base: 형식교육 참여자
- 비형식교육 참여자 Base: 비형식교육 참여자
- 참여시간은 소수점 첫째자리에서 반올림함

<표 B1-1> 평생학습 연평균 참여시간

(단위: 시간)

구 분		평생학습 참여시간		
		형식교육	비형식교육	직업관련 목적
전 국		529	84	58
전 체		682	69	42
성	남성	807	67	32
	여성	472	71	61
연령 1	25~29세	1420	89	84
	30~39세	389	67	28
	40~49세	-	102	78
	50~59세	495	95	55
	60~69세	96	50	20
	70~79세	-	37	16
	연령 2	25~34세	930	68
	34~44세	-	93	35
	45~54세	224	83	82
	55~64세	602	82	35
	65~79세	96	42	19
학력	중졸 이하	-	41	17
	고졸	907	60	34
	대졸이상	136	92	61
경제활동상태	취업	454	64	35
	실업	-	62	67
	비경활	1074	96	321
월가구소득	150만원 미만	600	51	63
	150~300만원 미만	96	37	19
	300~500만원 미만	837	66	46
	500만원 이상	610	105	57
지역규모별	중소도시	1076	80	51
	농어촌	439	62	38
취약계층	취약계층	600	46	43
	비취약계층	696	73	42

- 형식교육 Base: 형식교육 참여자
- 비형식교육 Base: 비형식교육 참여자
- 직업관련 비형식교육 Base: 직업관련 목적 비형식교육 참여자
- '-' 해당숫자 없음
- 참여시간은 소수점 첫째자리에서 반올림함
- 전국 수치 출처: 2024년 (2023.12.31.기준) 한국 성인의 평생학습실태

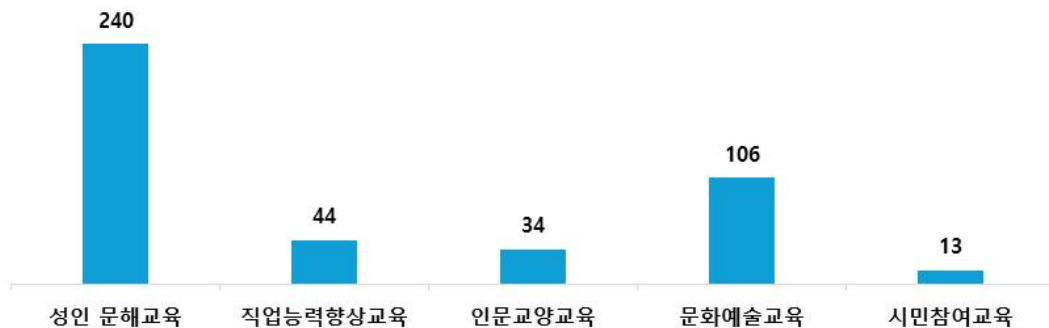
■ 비형식교육 영역별 연평균 참여시간

○ 비형식교육의 영역별 참여시간은 성인 문해교육이 240시간으로 가장 많았고, 그다음으로 ‘문화예술교육’ (106시간), ‘직업능력향상교육’ (44시간), ‘인문교양교육’ (34시간), ‘시민참여교육’ (13시간) 순으로 나타남. 월가구소득이 높을수록 비형식교육의 대부분 영역에서 소득이 낮은 성인들보다 더 많은 시간을 참여함

- 2024년 한국 성인의 평생학습실태에서는 전남의 문화예술교육 연평균 참여시간 외의 영역별 참여시간의 신뢰도가 다소 낮아 해석시 주의해야 한다고 제시함
- 따라서, 본 결과도 신뢰도가 다소 낮아 해석시 주의가 필요하며 경향성을 살피는 정도로 참고할 필요가 있음

<그림 B1-2> 비형식교육 영역별 연평균 참여시간

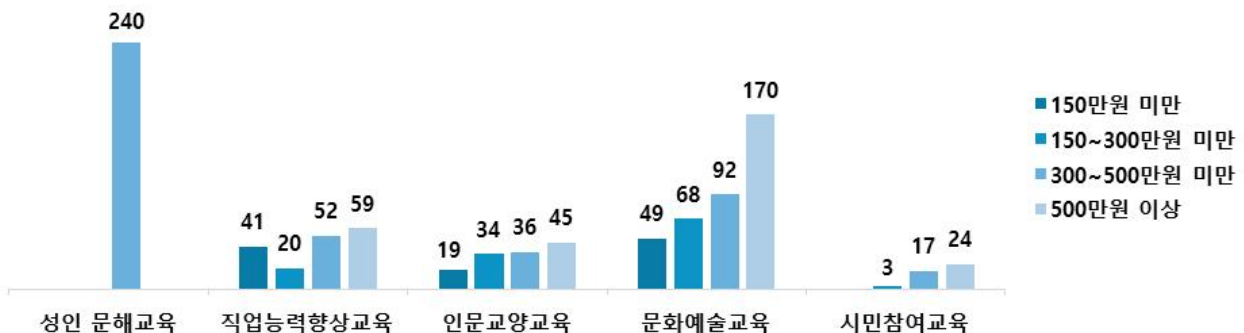
(단위: 시간)



- Base: 비형식교육 참여자
- 참여시간은 소수점 첫째자리에서 반올림함

<그림 B1-3> 비형식교육 영역별 연평균 참여시간(월가구소득별)

(단위: 시간)



- Base: 비형식교육 참여자
- 참여시간은 소수점 첫째자리에서 반올림함

<표 B1-2> 비형식교육 영역별 연평균 참여시간

(단위: 시간)

구 분		성인 문해교육	직업능력향상교육	인문교양교육	문화예술교육	시민참여교육
전 국		90*	56	48	109	17
전 체		240*	44*	34*	106	13*
성	남성	-	33	55	163	18
	여성	240	62	20	79	3
연령 1	25~29세	-	86		96	-
	30~39세	-	35	37	109	-
	40~49세	-	86	42	153	-
	50~59세	-	56	57	158	10
	60~69세	-	18	27	92	10
연령 2	70~79세	240	10	5	54	48
	25~34세	-	65	47	76	-
	34~44세	-	51	24	165	-
	45~54세	-	80	98	81	6
	55~64세	-	34	24	151	14
학력	65~79세	240	13	16	67	12
	중졸 이하	240	13	9	63	1
	고졸	-	33	39	101	18
경제활동상태	대졸이상	-	67	45	141	11
	취업	240	37	35	119	10
	실업	-	67	6	81	-
월가구소득	비경활	-	231	39	78	48
	150만원 미만	-	41	19	49	-
	150~300만원 미만	-	20	34	68	3
	300~500만원 미만	240	52	36	92	17
	500만원 이상	-	59	45	170	24
지역규모별	중소도시	-	61	33	110	1
	농어촌	240	34	35	102	14
취약계층	취약계층	-	32	17	57	1
	비취약계층	240	45	39	114	14

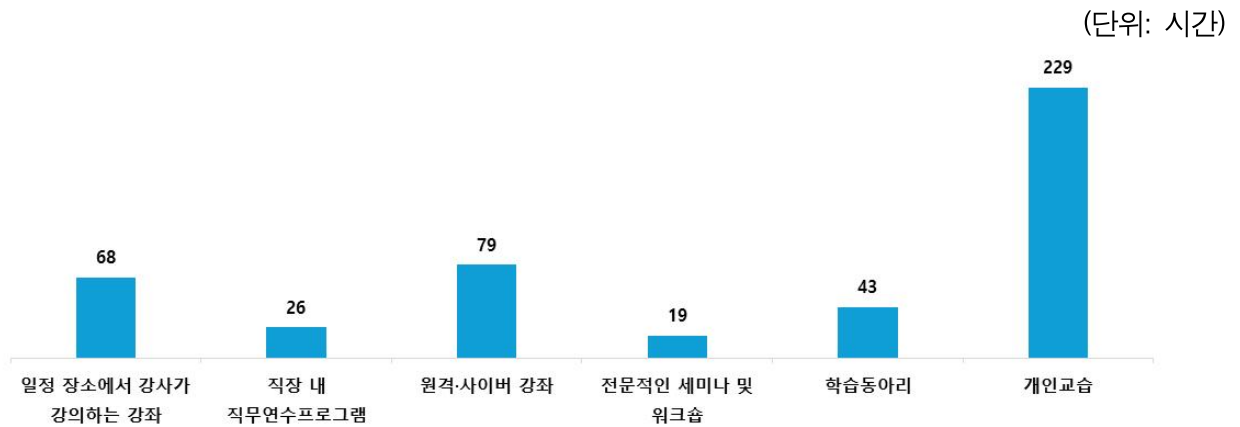
- Base: 비형식교육 참여자
- '-' 해당숫자 없음
- 참여시간은 소수점 첫째자리에서 반올림함
- 전국 수치 출처: 2024년 (2023.12.31.기준) 한국 성인의 평생학습실태(*:신뢰도가 다소 낮아 해석시 주의 필요함)
- 주의: 본 결과도 신뢰도가 다소 낮아 해석시 주의가 필요하며 경향성을 살피는 정도로 참고할 것

■ 비형식교육 참여형태별 연평균 참여시간

○ 전라남도 성인의 비형식교육의 참여형태별 연평균 참여시간에 대한 수치는 해석에 주의를 요함

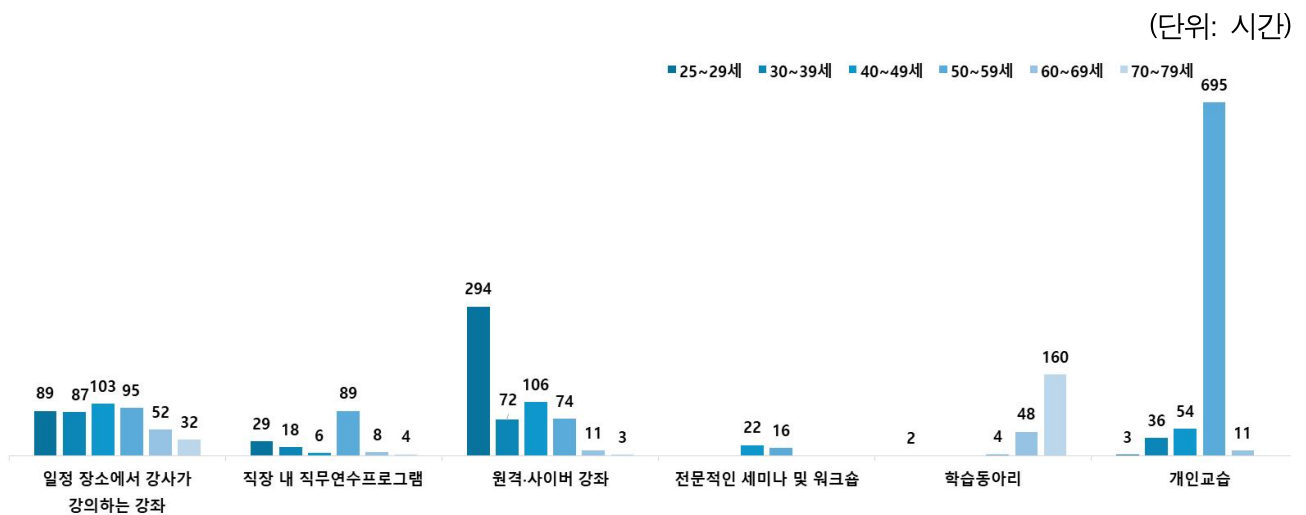
- ‘일정 장소에서 강사가 강의하는 강좌’ 외에는 신뢰도가 다소 낮아 해석시 주의가 필요하며 경향성을 살피는 정도로 참고할 필요가 있음

<그림 B1-4> 비형식교육 참여형태별 연평균 참여시간



- Base: 비형식교육 참여자
- 참여시간은 소수점 첫째자리에서 반올림함

<그림 B1-5> 비형식교육 참여형태별 연평균 참여시간(연령별)



- Base: 비형식교육 참여자
- 참여시간은 소수점 첫째자리에서 반올림함

<표 B1-3> 비형식교육 참여형태별 연평균 참여시간

(단위: 시간)

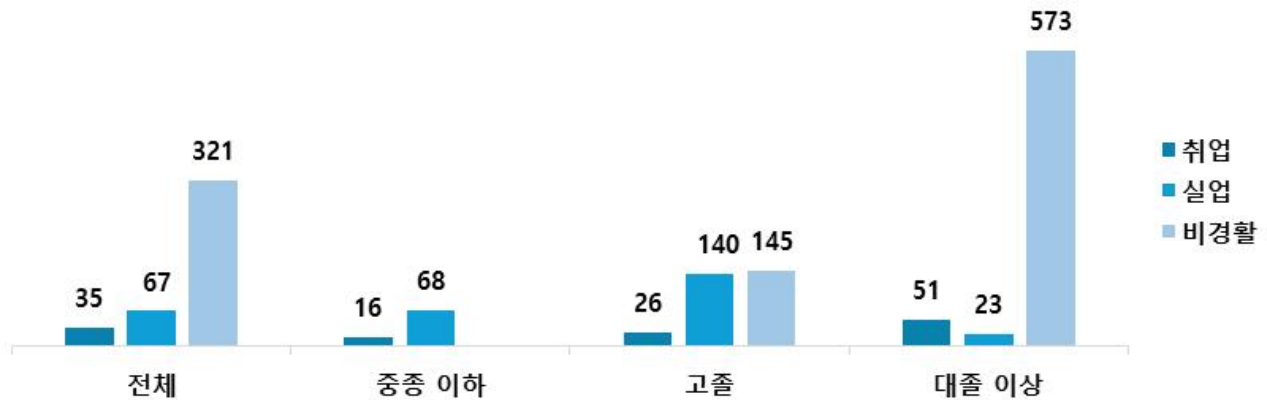
구 분		일정 장소에서 강사가 강의하는 강좌	직장 내 직무연수 프로그램	원격·사이버 강좌	전문적인 세미나 및 워크숍	학습동아리	개인교습
전 국		93	22	62	26	88	109
전 체		68	26*	79*	19*	43*	229*
성	남성	68	31	72	16	3	422
	여성	68	14	88	22	105	37
연령 1	25~29세	89	29	294	-	2	3
	30~39세	87	18	72	-	-	36
	40~49세	103	6	106	22	-	54
	50~59세	95	89	74	16	4	695
	60~69세	52	8	11	-	48	11
연령 2	70~79세	32	4	3	-	160	-
	25~34세	68	26	197	-	2	17
	34~44세	117	7	51	22	-	8
	45~54세	68	25	153	-	4	76
	55~64세	83	188	20	16	-	667
학력	65~79세	39	8	18	-	105	16
	중졸 이하	38	9	3	-	-	-
	고졸	63	5	24	-	105	11
경제활동상태	대졸이상	101	30	114	19	3	284
	취업	66	26	64	19	14	229
	실업	66	-	20	-	-	-
월가구소득	비경활	75	-	584	-	160	-
	150만원 미만	37	360	4	-	-	-
	150~300만원 미만	39	5	14	-	160	46
	300~500만원 미만	62	23	122	16	48	10
	500만원 이상	112	27	88	22	3	560
지역규모별	중소도시	87	16	128	22	48	50
	농어촌	57	43	53	16	42	323
취약계층	취약계층	35	127	4	-	160	-
	비취약계층	74	20	84	19	14	229

- Base: 비형식교육 참여자
- '-' 해당숫자 없음
- 참여시간은 소수점 첫째자리에서 반올림함
- 전국 수치 출처: 2024년 (2023.12.31.기준) 한국 성인의 평생학습실태(*:신뢰도가 다소 낮아 해석시 주의 필요함, 전남의 원격·사이버강좌, 개인교습 수치는 2024년 한국 성인의 평생학습실태에서 신뢰도가 매우 낮아 공표하지 않음)
- 주의: 본 결과도 신뢰도가 다소 낮아 해석시 주의가 필요하며 경향성을 살피는 정도로 참고할 것

ISSUE. 직업관련 목적 비형식교육 참여시간

- 전라남도 성인의 직업관련 목적의 비형식교육 연평균 참여시간은 42시간으로 성, 연령, 학력, 경제활동상태에 따른 차이가 나타남
- 직업관련 목적으로 비형식교육에 참여한 비율(표A1-2 참조)은 남성(20.8%)이 여성(11.5%)보다 높았지만, 참여한 시간은 여성(61시간)이 남성(32시간)보다 많았다. 연령이 낮을수록, 학력이 높을수록 직업관련 목적 비형식교육 참여시간이 많은 경향을 보였으며, 취업자보다는 실업자와 비경제활동상태인 참여자의 직업관련 목적 비형식교육 참여시간이 많은 것으로 나타남
- 대졸이상인 참여자의 직업관련 목적 비형식교육 참여시간은 연평균 61시간으로 중졸이하(17시간)보다 약 3.6배 많았고, 대졸 이상이면서 비경제활동상태인 참여자(573시간)는 취업상태인 참여자(51시간)보다 참여시간이 약 11.2배 많았음

<그림 B1-6> 학력별 직업관련 목적 비형식교육 연평균 참여시간(경제활동상태별)
(단위: 시간)



- Base: 직업과 관련된 목적('취업, 이직, 창업' , '일하는데 필요한 기능 습득' , '성과급, 연봉 등 소득 증대' , '고용증대' 등)를 가진 비형식교육 참여자
- 참여시간은 소수점 첫째자리에서 반올림함

<표 B1-4> 학력별 직업관련 목적 비형식교육 연평균 참여시간

(단위: 시간)

구분		전체	중졸 이하	고졸	대졸 이상
전국		58	16	47	65
전체		42	17	34	61
성	남성	32	18	9	62
	여성	61	17	87	59
연령 1	25~29세	84	-	30	88
	30~39세	28	-	12	29
	40~49세	78	-	68	82
	50~59세	55	117	40	67
	60~69세	20	10	28	10
	70~79세	16	17	7	-
	연령 2	25~34세	59	-	23
	34~44세	35	-	51	28
	45~54세	82	242	29	101
	55~64세	35	4	41	40
	65~79세	19	16	22	10
경제활동상태	취업	35	16	26	51
	실업	67	68	140	23
	비경활	321	-	145	573
월가구소득	150만원 미만	63	11	420	360
	150~300만원 미만	19	10	35	12
	300~500만원 미만	46	64	19	65
	500만원 이상	57	4	41	69
지역규모별	중소도시	51	17	57	53
	농어촌	38	18	23	69
취약계층	취약계층	43	14	82	185
	비취약계층	42	19	31	58

- Base: 직업과 관련된 목적('취업, 이직, 창업' , '일하는데 필요한 기능 습득' , '성과급, 연봉 등 소득 증대' , '고용증대' 등)을 가진 비형식교육 참여자
- 참여시간은 소수점 첫째자리에서 반올림함
- '-' 해당숫자 없음
- 전국 수치 출처: 2024년 (2023.12.31.기준) 한국 성인의 평생학습실태

B2. 평생학습 연평균 자기부담학습비

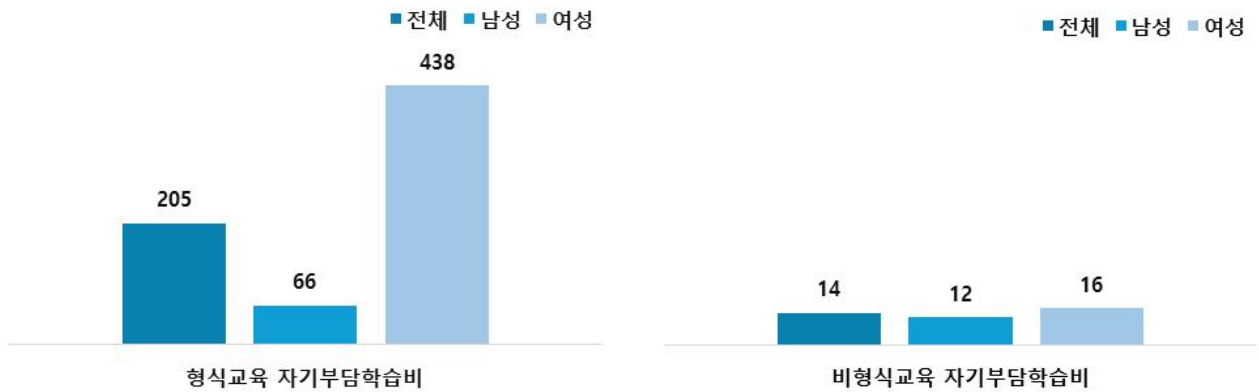
평생학습 연평균 자기부담학습비란?

- 지난 1년간(2023년 1월~12월), 만 25~79세 성인 중 평생학습 참여자들이 형식교육 또는 비형식교육에 투자한 연평균 자기부담학습비

- 한 해(2023년 1월~12월) 동안 형식교육에 참여한 전남지역 성인의 자기부담학습비는 연평균 205만원임. 형식교육 자기부담학습비는 여성(438만원)이 남성(66만원)보다 금액이 높음. 전년도에는 남성의 자기부담학습비가 더 높았음
- 한 해(2023년 1월~12월) 동안 비형식교육에 참여한 전남지역 성인의 자기부담학습비는 연평균 14만원임. 비형식교육 참여자의 연평균 자기부담학습비는 여성(16만원)이 남성(12만원)보다 더 많음

<그림 B2-1> 평생학습 연평균 자기부담학습비(성별)

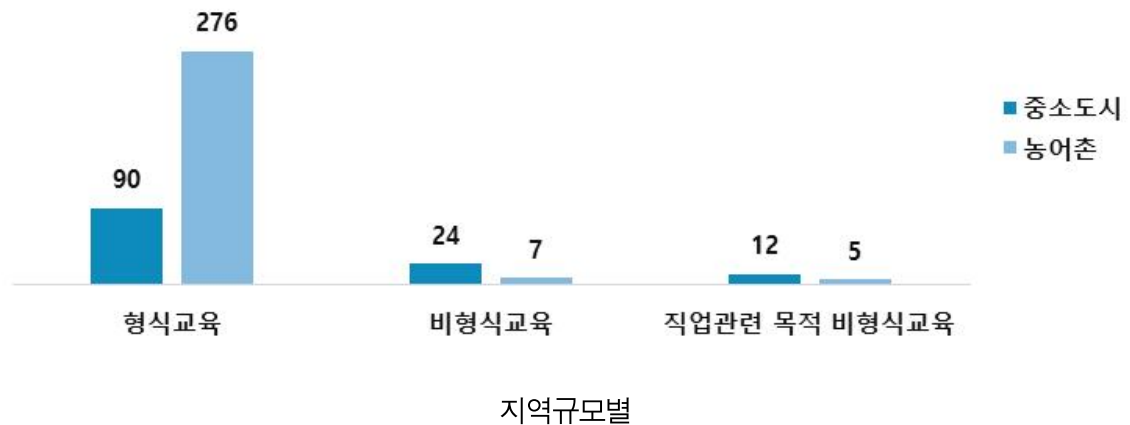
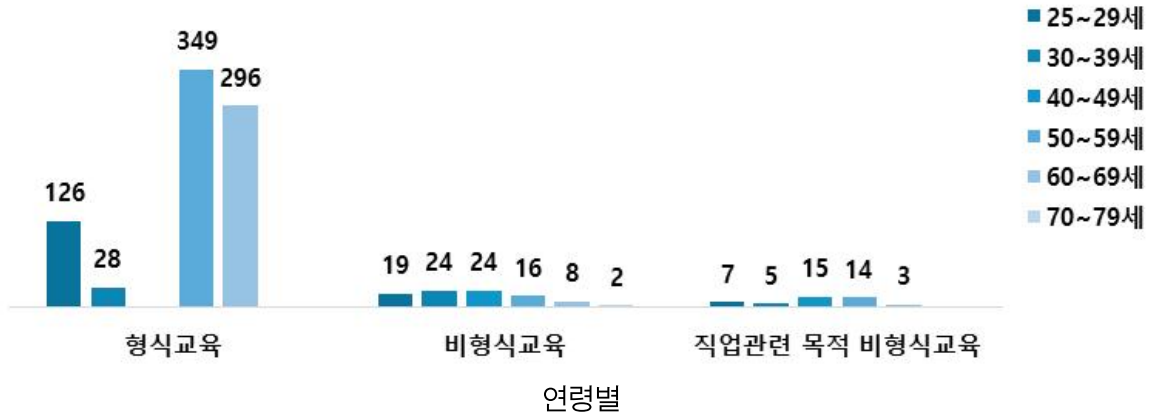
(단위: 만원)



- 형식교육 Base: 형식교육 참여자
- 비형식교육 Base: 비형식교육 참여자
- 자기부담학습비는 본인 부담 교육비로서 지원액은 제외함

<그림 B2-2> 평생학습 연평균 자기부담학습비(연령별, 경제활동상태별, 지역규모별)

(단위: 만원)



- 형식교육 Base: 형식교육 참여자
- 비형식교육 Base: 비형식교육 참여자
- 직업관련 비형식교육 Base: 직업관련 목적 비형식교육 참여자
- 자기부담학습비는 본인 부담 교육비로서 지원액은 제외함
- 경제활동상태 중 실업상태로 응답한 응답자 중 형식교육 참여자가 없었기 때문에 형식교육에 대한 자기부담학습비 제시 되지 않음

<표 B2-1> 평생학습 연평균 자기부담학습비

(단위: 만원)

구 분		평생학습 자기부담학습비		
		형식교육	비형식교육	직업관련 목적
전 국		378	34	16
전 체		205	14	7
성	남성	66	12	6
	여성	438	16	10
연령 1	25~29세	126	19	7
	30~39세	28	24	5
	40~49세	-	24	15
	50~59세	349	16	14
	60~69세	296	8	3
	70~79세	-	2	0
연령 2	25~34세	80	17	6
	34~44세	-	28	9
	45~54세	-	19	15
	55~64세	487	14	9
	65~79세	296	3	2
학력	중졸 이하	-	3	4
	고졸	268	11	5
	대졸이상	54	22	11
경제활동상태	취업	225	14	7
	실업	-	10	13
	비경활	170	13	28
월가구소득	150만원 미만	10	3	6
	150~300만원 미만	296	6	2
	300~500만원 미만	124	15	9
	500만원 이상	497	23	11
지역규모별	중소도시	90	24	12
	농어촌	276	7	5
취약계층	취약계층	10	4	4
	비취약계층	239	15	8

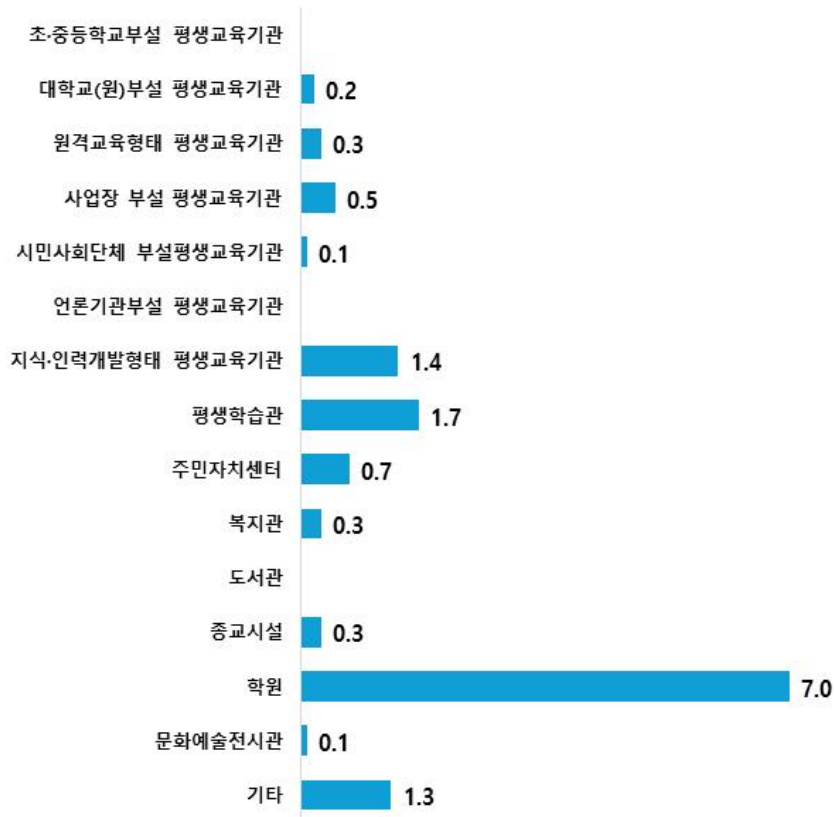
- 형식교육 Base: 형식교육 참여자
- 비형식교육 Base: 비형식교육 참여자
- 직업관련 비형식교육 Base: 직업관련 목적 비형식교육 참여자
- '-' 해당숫자 없음
- 참여시간은 소수점 첫째자리에서 반올림함
- 자기부담학습비는 본인 부담 교육비로서 지원액은 제외함
- 전국 수치 출처: 2024년 (2023.12.31.기준) 한국 성인의 평생학습실태

ISSUE. 기관별 비형식교육 자기부담학습비

- 전라남도의 비형식교육 참여자가 각 기관별로 투자한 자기부담학습비는 학원이 7.0만원으로 가장 많았으며, 평생학습관이 1.7만원으로 그 뒤를 이었다.
- 기관별 비형식교육 자기부담학습비의 수치는 신뢰도가 다소 낮아 해석시 주의를 필요로 하므로 경향성을 확인하는 정도만 활용할 것을 제안함

<그림 B2-3> 기관별 비형식교육 연평균 자기부담학습비

(단위: 만원)



- 형식교육 Base: 형식교육 참여자
- 비형식교육 Base: 비형식교육 참여자
- 자기부담학습비는 본인 부담 교육비로서 지원액은 제외함
- 주의: 본 결과도 신뢰도가 다소 낮아 해석시 주의가 필요하며 경향성을 살피는 정도로 참고할 것

<표 B2-2> 기관별 비형식교육 자기부담학습비

(단위: 만원)

구 분		전체	초·중등 학교부설 평생교육 기관	대학교(원) 부설평생 교육기관	원격교육 형태 평생교육 기관	사업장 부설 평생교 육기관	시민사 회단체 부설평 생교육 기관	언론기 관부설 평생교 육기관	지식·인 력 개발형태 평생교육 기관
전 국		34	0.1	0.4	1.5	1.2	0.2	n	0.9
전 체		14	-	0.2	0.3	0.5	0.1	-	1.4
성	남성	12	-	0.0	0.2	0.3	0.0	-	1.2
	여성	16	-	0.5	0.5	0.6	0.1	-	1.7
연령 1	25~29세	19	-	0.0	0.8	0.0	0.0	-	0.0
	30~39세	24	-	0.0	0.6	1.2	0.0	-	0.6
	40~49세	24	-	1.6	1.4	0.9	0.4	-	1.2
	50~59세	16	-	0.1	0.1	0.2	0.0	-	3.8
	60~69세	8	-	0.0	0.0	0.0	0.0	-	1.3
	70~79세	2	-	0.0	0.0	0.7	0.0	-	0.1
연령 2	25~34세	17	-	0.0	0.9	1.1	0.0	-	0.0
	34~44세	28	-	1.7	0.0	0.0	0.0	-	1.6
	45~54세	19	-	0.1	1.3	0.8	0.4	-	0.2
	55~64세	14	-	0.0	0.1	0.2	0.0	-	3.6
	65~79세	3	-	0.0	0.0	0.4	0.0	-	0.7
학력	중졸 이하	3	-	0.0	0.0	0.5	0.0	-	0.1
	고졸	11	-	0.0	0.0	0.0	0.0	-	2.0
	대졸이상	22	-	0.6	0.8	0.8	0.1	-	1.7
경제활동상태	취업	14	-	0.3	0.4	0.4	0.1	-	1.5
	실업	10	-	0.0	1.6	0.0	0.0	-	0.8
	비경활	13	-	0.1	0.0	0.9	0.0	-	1.2
월가구소득	150만원 미만	3	-	0.0	0.0	0.0	0.0	-	1.5
	150~300만원 미만	6	-	0.0	0.0	0.4	0.2	-	0.8
	300~500만원 미만	15	-	0.0	0.1	0.2	0.0	-	1.0
	500만원 이상	23	-	0.7	0.9	0.8	0.0	-	2.3
지역규모별	중소도시	24	-	0.0	0.7	0.8	0.2	-	2.1
	농어촌	7	-	0.4	0.1	0.3	0.0	-	1.0
취약계층	취약계층	4	-	0.0	0.0	0.0	0.0	-	1.3
	비취약계층	15	-	0.3	0.4	0.5	0.1	-	1.4

- 비형식교육 참여자
- '-' 해당숫자 없음
- 자기부담학습비 전체는 소수점 첫째자리에서 반올림하고, 세부 기관별 자기부담학습비는 소수점 두 번째자리에서 반올림
- 자기부담학습비는 본인 부담 교육비로서 지원액은 제외함
- 전국 수치 출처: 2024년 (2023.12.31.기준) 한국 성인의 평생학습실태, 'n' 은 신뢰도가 매우 낮아 공표하지 않은 값
- 주의: 본 결과도 신뢰도가 다소 낮아 해석시 주의가 필요하며 경향성을 살피는 정도로 참고할 것

<표 B2-2> 기관별 비형식교육 자기부담학습비(계속)

(단위: 만원)

구 분		전체	평생 학습 관	주민 자치 센터	복지 관	도서 관	종교 시설	학원	문화 예술 전시 관	기타
전 국		34	1.9	1.4	0.9	n	0.1	22.0	0.1	2.9
전 체		14	1.7	0.7	0.3	-	0.3	7.0	0.1	1.3
성	남성	12	1.7	0.2	0.2	-	0.0	6.3	0.0	1.2
	여성	16	1.7	1.2	0.4	-	0.6	7.6	0.2	1.4
연령 1	25~29세	19	2.7	0.0	0.0	-	0.0	15.1	0.0	0.0
	30~39세	24	2.6	0.1	0.1	-	0.0	17.1	0.0	0.7
	40~49세	24	2.6	0.4	0.0	-	1.6	10.7	0.0	2.1
	50~59세	16	3.8	1.6	1.1	-	0.4	5.8	0.3	1.8
	60~69세	8	0.2	1.0	0.2	-	0.0	3.1	0.0	1.9
연령 2	70~79세	2	0.0	0.3	0.1	-	0.0	0.0	0.1	0.0
	25~34세	17	1.3	0.0	0.0	-	0.0	13.4	0.0	0.0
	34~44세	28	2.6	0.1	0.1	-	1.7	17.9	0.0	2.2
	45~54세	19	5.9	0.7	0.2	-	0.5	8.7	0.4	1.2
	55~64세	14	1.0	1.5	0.8	-	0.0	3.8	0.0	2.5
학력	65~79세	3	0.0	0.7	0.1	-	0.0	1.1	0.0	0.5
	중졸 이하	3	1.7	0.5	0.2	-	0.0	1.8	0.0	0.0
	고졸	11	1.0	1.5	0.6	-	0.2	5.4	0.2	1.1
경제활동상태	대졸이상	22	2.3	0.2	0.2	-	0.6	11.1	0.0	2.2
	취업	14	1.7	0.3	0.2	-	0.3	7.4	0.1	1.4
	실업	10	0.3	2.1	5.4	-	0.2	5.4	0.0	0.0
월가구소득	비경활	13	2.3	2.8	0.1	-	0.1	4.5	0.1	1.2
	150만원 미만	3	0.0	0.1	0.1	-	0.0	1.1	0.0	0.1
	150~300만원 미만	6	0.1	0.7	0.1	-	0.0	2.8	0.0	0.7
	300~500만원 미만	15	2.1	0.4	0.2	-	0.3	11.3	0.2	1.0
지역규모별	500만원 이상	23	3.3	1.1	0.7	-	0.7	8.7	0.0	2.5
	중소도시	24	1.9	1.1	0.4	-	0.0	14.5	0.0	1.9
	농어촌	7	1.6	0.4	0.2	-	0.5	2.2	0.1	1.0
취약계층	취약계층	4	0.0	0.4	0.1	-	0.0	1.3	0.1	0.1
	비취약계층	15	2.0	0.8	0.3	-	0.4	7.8	0.1	1.5

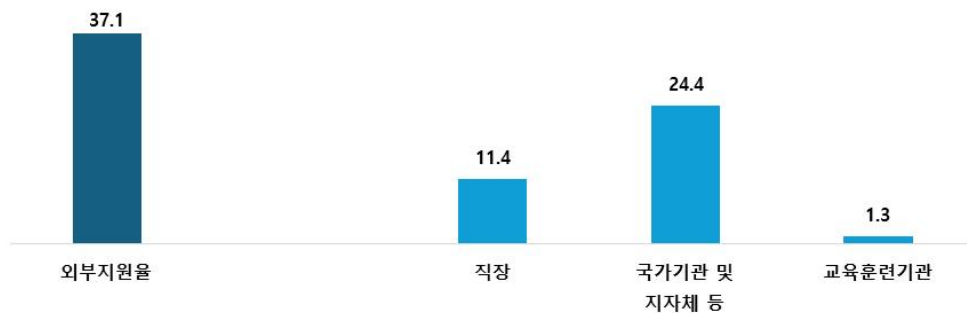
- 비형식교육 참여자
- '-' 해당숫자 없음
- 자기부담학습비 전체는 소수점 첫째자리에서 반올림하고, 세부 기관별 자기부담학습비는 소수점 두 번째자리에서 반올림
- 자기부담학습비는 본인 부담 교육비로서 지원액은 제외함
- 전국 수치 출처: 2024년 (2023.12.31.기준) 한국 성인의 평생학습실태, 'n' 은 신뢰도가 매우 낮아 공표하지 않은 값

ISSUE. 비형식교육 학습비 외부지원율 및 지원기관

- 비형식교육의 학습비 외부지원율은 37.1%로 나타남. 전국의 경우, 비형식교육의 학습비 외부지원율은 34.1%임, 외부지원 기관별로 보면 직장(11.4%), 국가기관 및 지자체 (24.4%), 교육훈련기관(1.3%) 순으로 나타남
- 성별로 살펴보면, 남성(43.5%)이 여성(30.4%)보다 학습비 외부지원을 받는 비율이 높으며, 직장에서 지원받는 비율(남성 15.3%, 여성 7.6%)이 높음
- 연령이 낮을수록 외부지원 비율 중 지원기관이 직장인 비율이 더 높고, 연령이 높을수록 국가기관 및 지자체 등으로부터 지원받는 비율이 더 높음
- 학력이 높을수록 비형식교육 학습비 외부지원비율 중 직장 비율이 높고, 학력이 낮을수록 외부지원 비율 중 국가기관 및 지자체 등의 지원 비율이 높은 것으로 나타남

<그림 B2-4> 비형식교육 학습비 외부지원율 및 지원기관

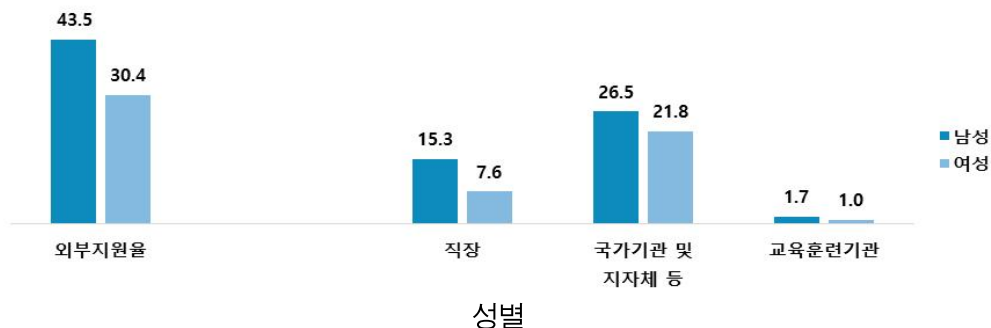
(단위: %)



• Base: 비형식교육 참여자의 응답 수

<그림 B2-5> 비형식교육 학습비 외부지원율 및 지원기관(응답자특성별)

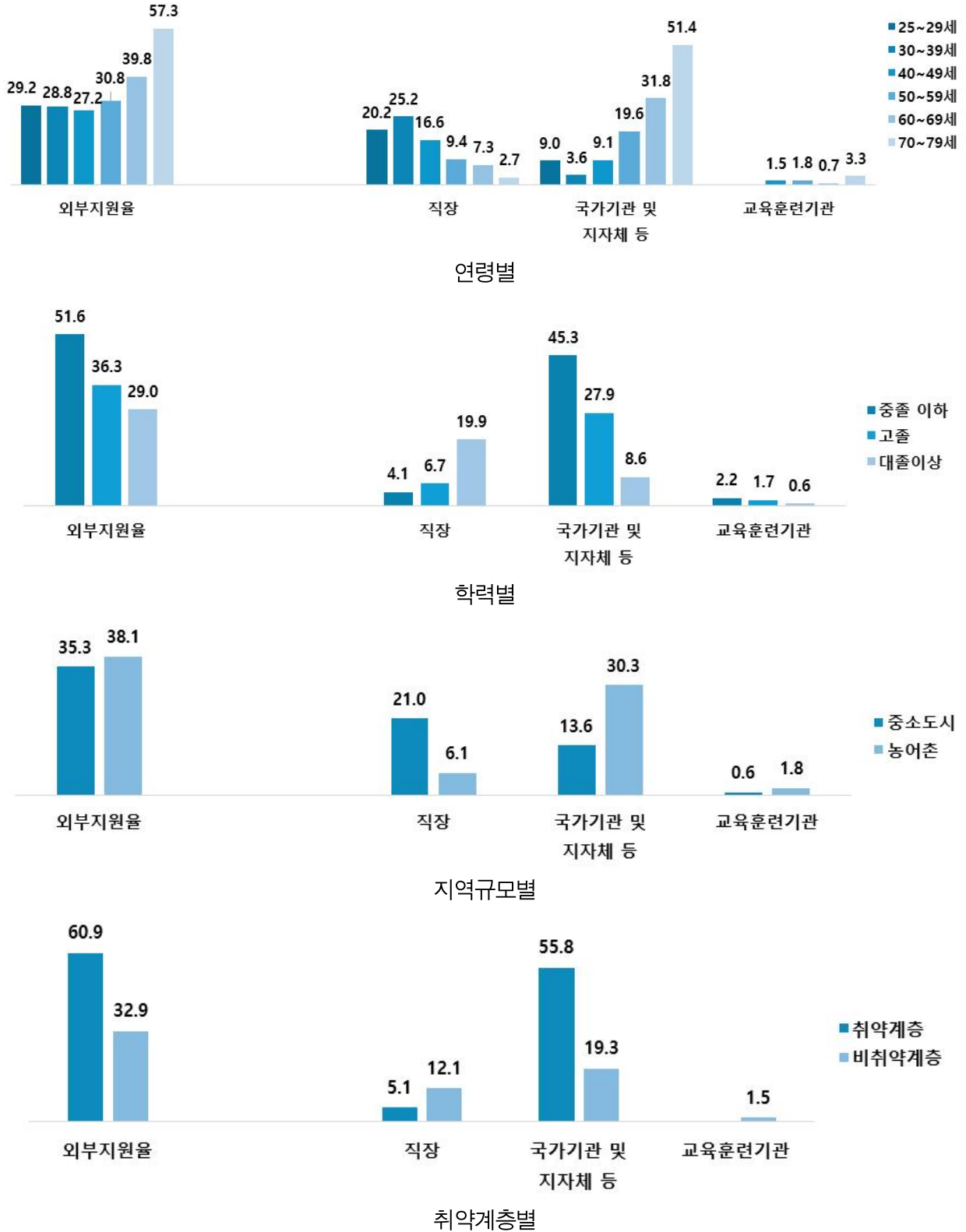
(단위: %)



• Base: 비형식교육 참여자의 응답 수

<그림 B2-5> 비형식교육 학습비 외부지원을 및 지원기관(응답자특성별)(계속)

(단위: %)



• Base: 비형식교육 참여자의 응답 수

<표 B2-3> 비형식교육 학습비 외부지원율 및 지원기관

(단위: %)

구 분		외부지원 비율	직장	지원기관 국가기관 및 지자체 등	교육훈련기관
전 국		34.1	22.8	10.1	1.1
전 체		37.1	11.4	24.4	1.3
성	남성	43.5	15.3	26.5	1.7
	여성	30.4	7.6	21.8	1.0
연령 1	25~29세	29.2	20.2	9.0	-
	30~39세	28.8	25.2	3.6	-
	40~49세	27.2	16.6	9.1	1.5
	50~59세	30.8	9.4	19.6	1.8
	60~69세	39.8	7.3	31.8	0.7
	70~79세	57.3	2.7	51.4	3.3
연령 2	25~34세	31.3	27.6	3.7	-
	34~44세	28.8	18.7	8.4	1.8
	45~54세	27.5	14.7	11.5	1.3
	55~64세	35.3	6.4	27.5	1.4
	65~79세	48.5	4.4	42.4	1.7
학력	중졸 이하	51.6	4.1	45.3	2.2
	고졸	36.3	6.7	27.9	1.7
	대졸이상	29.0	19.9	8.6	0.6
경제활동상태	취업	37.5	14.0	22.1	1.4
	실업	38.3	-	38.3	-
	비경활	34.4	-	32.9	1.5
월가구소득	150만원 미만	66.5	4.5	62.0	-
	150~300만원 미만	47.9	11.0	35.3	1.6
	300~500만원 미만	26.5	11.8	13.1	1.6
	500만원 이상	25.9	12.1	12.6	1.2
지역규모별	중소도시	35.3	21.0	13.6	0.6
	농어촌	38.1	6.1	30.3	1.8
취약계층	취약계층	60.9	5.1	55.8	-
	비취약계층	32.9	12.1	19.3	1.5

- Base: 비형식교육 참여자의 응답 수
- 전국 수치 출처: 2024년 (2023.12.31.기준) 한국성인의 평생학습실태

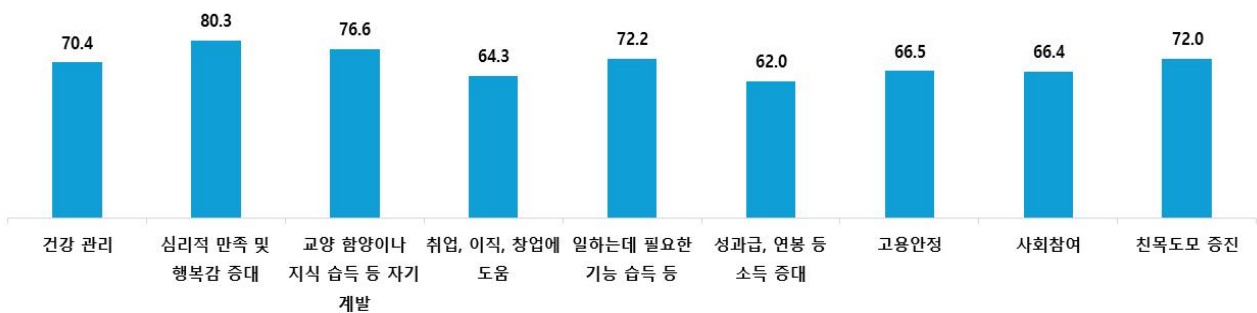
C. 평생학습의 성과

C1. 학습 성과

- 전남의 성인은 평생학습 참여를 통해 ‘심리적 만족 및 행복감 증대’ (80.3점), ‘교양 함양이나 지식 습득 등 자기 계발’ (76.6점), ‘일하는데 필요한 기능 습득 등’ (72.2점) 등에서 성과를 얻은 것으로 나타남
- 전국의 경우, ‘심리적 만족 및 행복감 증대’ (79.2점), ‘교양 함양이나 지식 습득 등 자기 계발’ (73.6점)에 가장 높은 성과를 거둔 것으로 나타났고 이는 전남과 유사함.
- 비경제활동자의 평생학습 성과 중 ‘사회참여’ (89.6점), ‘친목도모 증진’ (82.0점)이 취업자 또는 실업자에 비해 높음

<그림 C1-1> 평생학습 성과

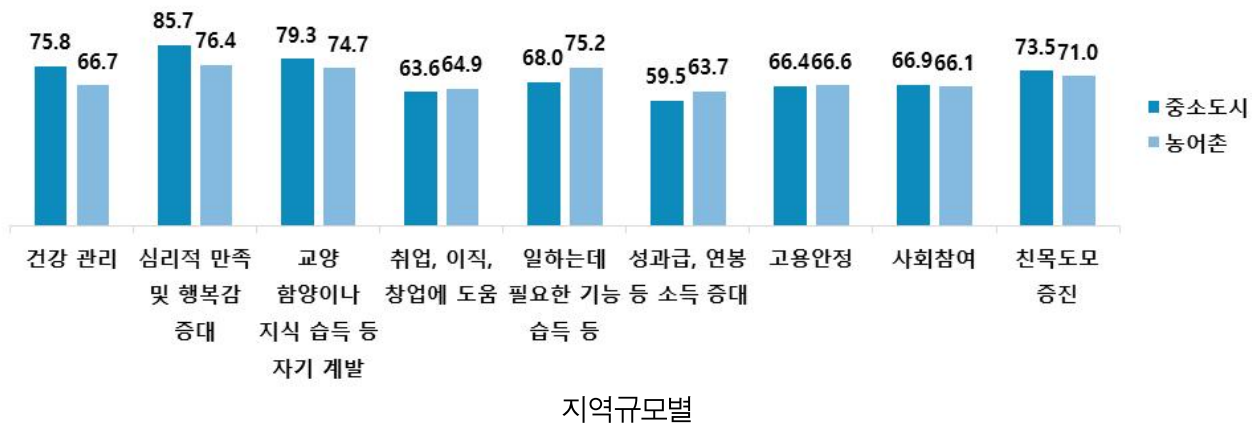
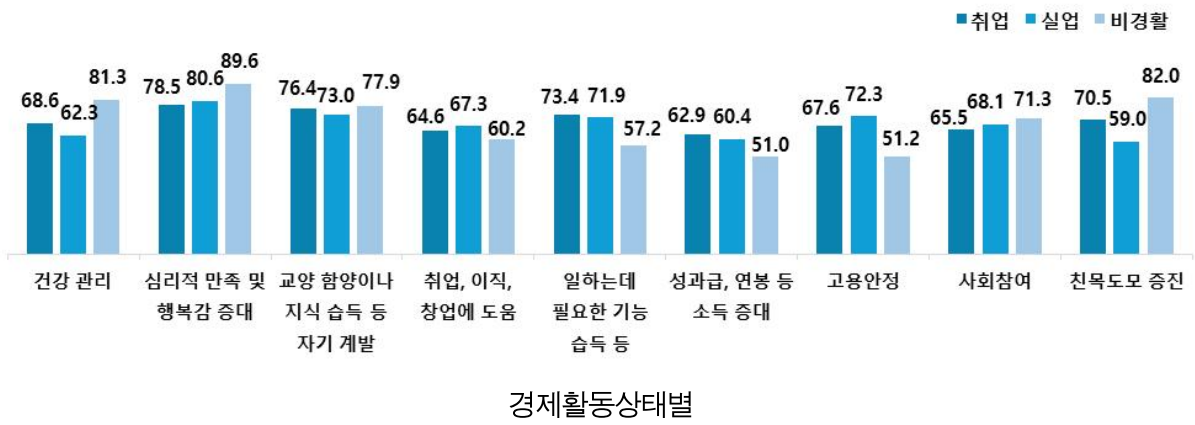
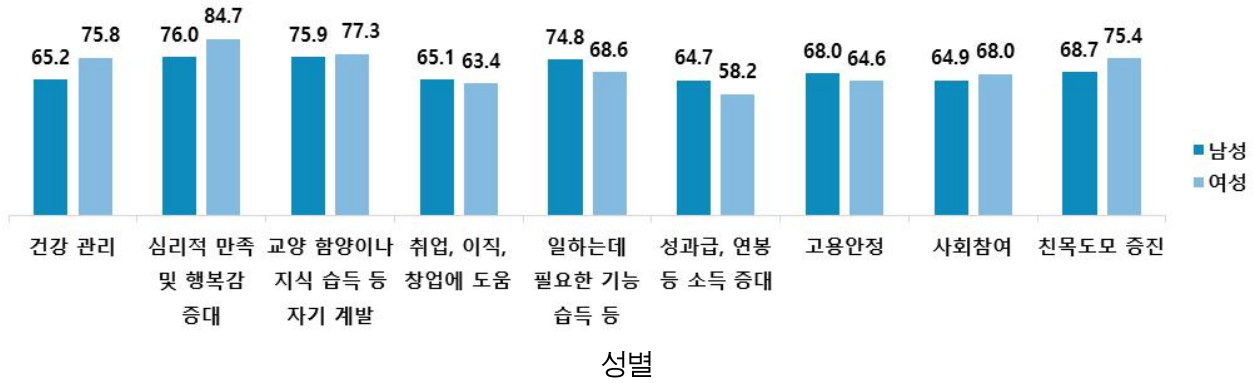
(단위: 점/100점)



- Base: 평생학습(형식학습 또는 비형식학습) 참여자
- 5점 척도(1점: 전혀 도움이 안됨 - 5점: 매우 도움이 됨)를 100점으로 환산하여 산출함

<그림 C1-2> 평생학습 성과(성별, 경제활동상태별, 지역규모별)

(단위: 점/100점)



- Base: 평생학습(형식학습 또는 비형식학습) 참여자
- 5점 척도(1점: 전혀 도움이 안됨 - 5점: 매우 도움이 됨)를 100점으로 환산하여 산출함

<표 C1-1> 평생학습 성과

(단위: 점/100점)

구 분		건강 관리	심리적 만족 및 행복감 증대	교양 함양 이나 지식 습득 등 자기 계발	취업, 이직, 창업에 도움	알하는데 필요한 기능습득	성과급, 연봉 등 소득 증대	고용 안정 (일자리 유지)	사회 참여 (자원봉사 및 지역 사회적 활동)	친목 도모 증진
전 국		74.5	79.2	73.6	64.2	68.1	58.2	66.4	63.5	68.5
전 체		70.4	80.3	76.6	64.3	72.2	62.0	66.5	66.4	72.0
성	남성	65.2	76.0	75.9	65.1	74.8	64.7	68.0	64.9	68.7
	여성	75.8	84.7	77.3	63.4	68.6	58.2	64.6	68.0	75.4
연령 1	25~29세	68.6	83.9	78.5	70.2	83.4	66.3	78.1	63.8	69.3
	30~39세	73.6	84.1	78.8	68.3	71.1	60.4	67.9	67.1	73.3
	40~49세	64.5	82.3	79.3	70.8	76.8	67.1	73.7	67.2	71.7
	50~59세	71.5	79.5	76.7	63.2	71.6	60.5	64.8	65.5	73.1
	60~69세	69.9	77.4	75.2	60.0	69.0	60.3	62.2	66.7	69.8
	70~79세	73.4	79.2	73.6	58.3	69.7	60.7	60.7	67.0	75.0
	연령 2	25~34세	68.2	82.9	79.2	72.9	81.5	69.1	76.2	66.1
	34~44세	72.7	84.5	80.7	69.3	70.2	60.9	67.8	68.9	74.5
	45~54세	65.9	79.8	74.7	62.8	72.8	61.7	68.5	62.0	70.2
	55~64세	71.4	79.1	78.0	61.2	69.4	59.7	62.5	66.4	71.2
	65~79세	72.2	78.1	73.1	59.5	70.3	60.6	62.4	67.7	73.3
학력	중졸 이하	70.8	75.7	71.4	59.5	70.9	56.2	61.7	65.8	72.1
	고졸	67.3	77.8	77.4	63.1	70.9	64.3	64.8	66.8	70.8
	대졸이상	72.8	84.6	78.7	67.0	73.7	62.6	69.6	66.5	73.0
경제활동 상태	취업	68.6	78.5	76.4	64.6	73.4	62.9	67.6	65.5	70.5
	실업	62.3	80.6	73.0	67.3	71.9	60.4	72.3	68.1	59.0
	비경활	81.3	89.6	77.9	60.2	57.2	51.0	51.2	71.3	82.0
월 가구 소득	150만원 미만	75.6	78.1	71.6	53.2	54.3	48.8	48.9	65.8	74.1
	150~300만원 미만	66.8	75.7	72.0	62.3	74.1	58.2	67.0	64.2	68.0
	300~500만원 미만	70.3	80.6	81.0	65.9	72.5	64.1	67.0	66.1	70.0
	500만원 이상	72.1	84.5	77.8	67.0	74.5	65.8	69.7	68.8	76.7
지역구별	중소도시	75.8	85.7	79.3	63.6	68.0	59.5	66.4	66.9	73.5
	농어촌	66.7	76.4	74.7	64.9	75.2	63.7	66.6	66.1	71.0
취약계층	취약계층	70.7	73.4	70.9	61.2	67.1	56.0	58.9	64.0	68.1
	비취약계층	70.4	81.3	77.4	64.7	72.8	62.7	67.4	66.8	72.6

- Base: 평생학습(형식학습 또는 비형식학습) 참여자
- 5점 척도(1점: 전혀 도움이 안됨 - 5점: 매우 도움이 됨)를 100점으로 환산하여 산출함
- 전국 수치 출처: 2024년 (2023.12.31.기준) 한국 성인의 평생학습실태

C2. 사회참여 및 인식

ISSUE. 현재생활만족도

- 전라남도 성인 응답자 전체를 대상으로 현재의 생활에 얼마나 만족하는지를 묻는 문항의 평균 점수는 70.1점으로 나타남
- 현재생활만족도를 평생학습 참여여부별로 비교하여 보았을 때, 전반적으로 평생학습에 참여한 사람들의 현재생활만족도가 보다 긍정적으로 나타남(참여자 71.8점, 비참여자 69.2점)

<그림 C2-1> 현재생활만족도(평생학습 참여여부별)

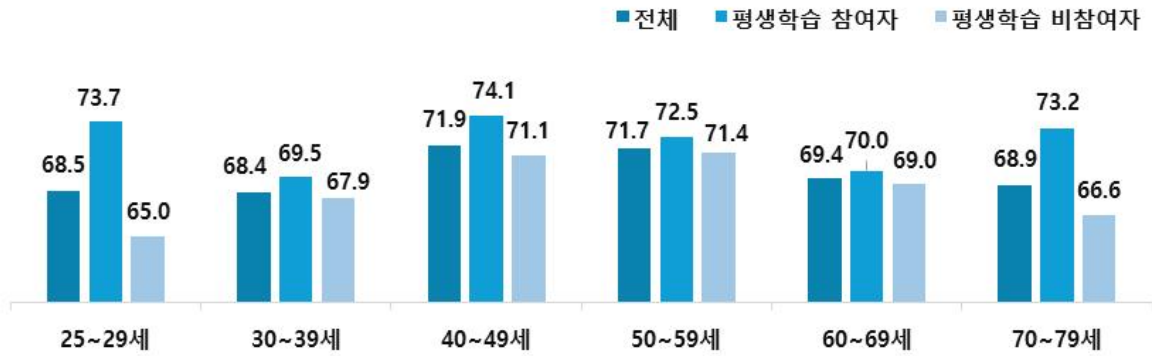
(단위: 점/100점)



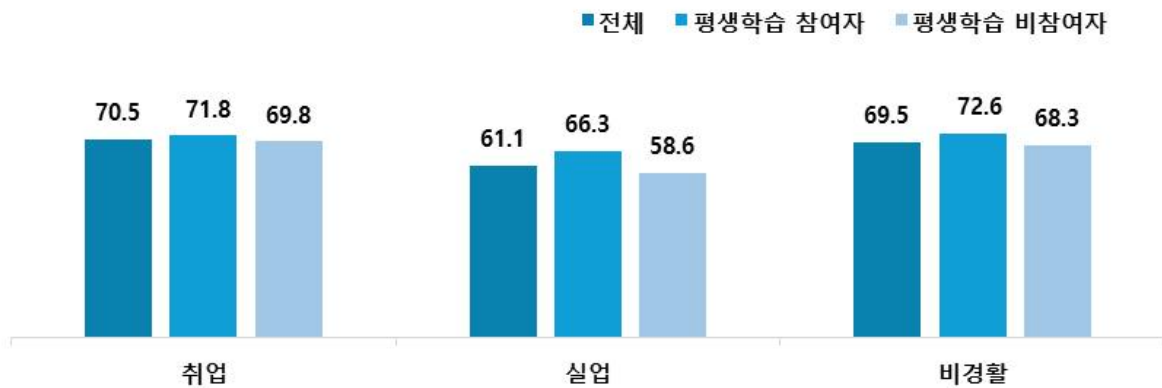
- Base: 전체
- 10점 척도(1점: 매우 불만족스럽다 - 10점: 매우 만족스럽다)를 100점으로 환산하여 산출함

<그림 C2-2> 현재생활만족도(평생학습 참여여부 x 연령별, 학력별, 경제생활상태별)

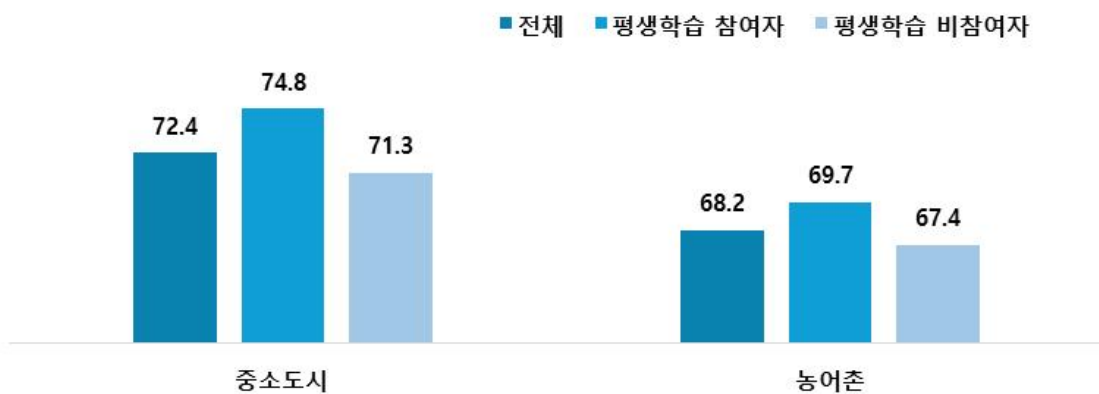
(단위: 점/100점)



평생학습 참여여부 x 연령별



평생학습 참여여부 x 경제활동별



평생학습 참여여부 x 지역규모별

- Base: 전체
- 10점 척도(1점: 매우 불만족스럽다 - 10점: 매우 만족스럽다)를 100점으로 환산하여 산출함

<표 C2-1> 현재생활만족도

(단위: 점/100점)

구 분	전 체	현재생활만족도	
		평생학습 참여자	평생학습 비참여자
전 국	72.3	75.0	71.0
전 체	70.1	71.8	69.2
성			
남성	69.8	70.3	69.5
여성	70.4	73.3	69.0
연령 1			
25~29세	68.5	73.7	65.0
30~39세	68.4	69.5	67.9
40~49세	71.9	74.1	71.1
50~59세	71.7	72.5	71.4
60~69세	69.4	70.0	69.0
70~79세	68.9	73.2	66.6
연령 2			
25~34세	67.8	71.5	65.6
34~44세	72.0	73.7	71.2
45~54세	70.9	73.0	70.2
55~64세	70.3	69.3	70.8
65~79세	69.5	72.4	67.7
학력			
중졸 이하	66.8	69.8	65.2
고졸	71.1	72.0	70.7
대졸이상	70.9	72.7	69.9
경제활동 상태			
취업	70.5	71.8	69.8
실업	61.1	66.3	58.6
비경활	69.5	72.6	68.3
월 가구 소득			
150만원 미만	64.4	63.7	64.8
150~300만원 미만	70.3	72.7	69.2
300~500만원 미만	71.2	73.0	70.3
500만원 이상	70.5	72.3	69.5
지역규모별			
중소도시	72.4	74.8	71.3
농어촌	68.2	69.7	67.4
취약계층			
취약계층	64.2	63.1	64.8
비취약계층	70.9	73.1	69.9

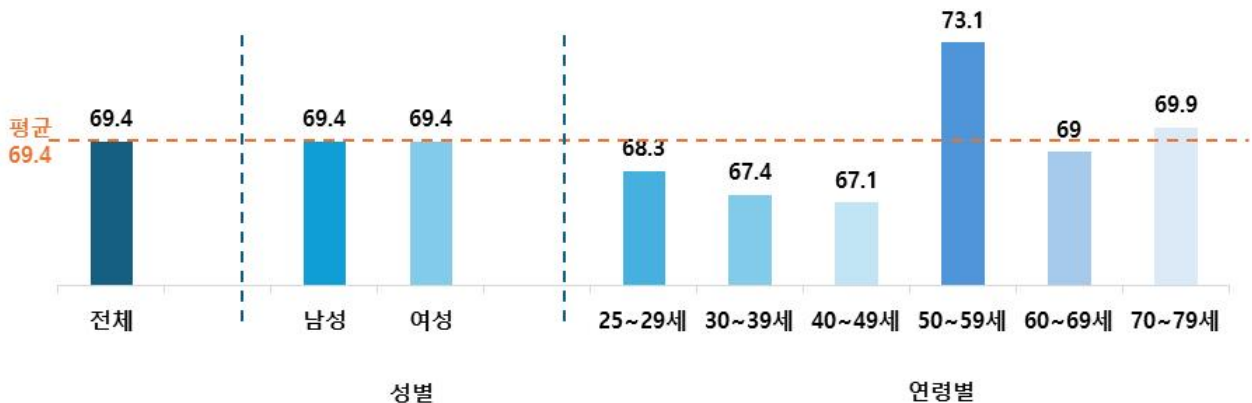
- Base: 전체
- 10점 척도(1점: 매우 불만족스럽다 - 10점: 매우 만족스럽다)를 100점으로 환산하여 산출함
- 전국 수치 출처: 2024 (202312.31.기준) 한국성인의 평생학습실태

ISSUE. 평생학습의 삶의 질 향상 기여도

- 평생학습 참여자를 대상으로 평생학습 참여가 삶의 질 향상에 얼마나 도움이 되었는지 묻는 문항의 점수는 69.4점으로 나타남. 전국의 경우 68.7점임
- 여성(69.4점)과 남성(69.4점)은 평생학습이 삶의 질 향상에 기여한다고 긍정적으로 생각하는 것으로 나타남
- 연령별로는 50~59세(73.1점)가 평생학습의 삶의 질 향상 기여도를 가장 높게 평가하였음
- 세부적으로 살펴보면, 평생학습 참여가 ‘정신적 건강’에 도움이 된다는 응답이 77.6점으로 가장 높았으며, ‘사회참여 만족도’ (70.5점), ‘육체적 건강’ (71.1점), ‘경제적 안정감’ (58.4점) 순으로 나타남

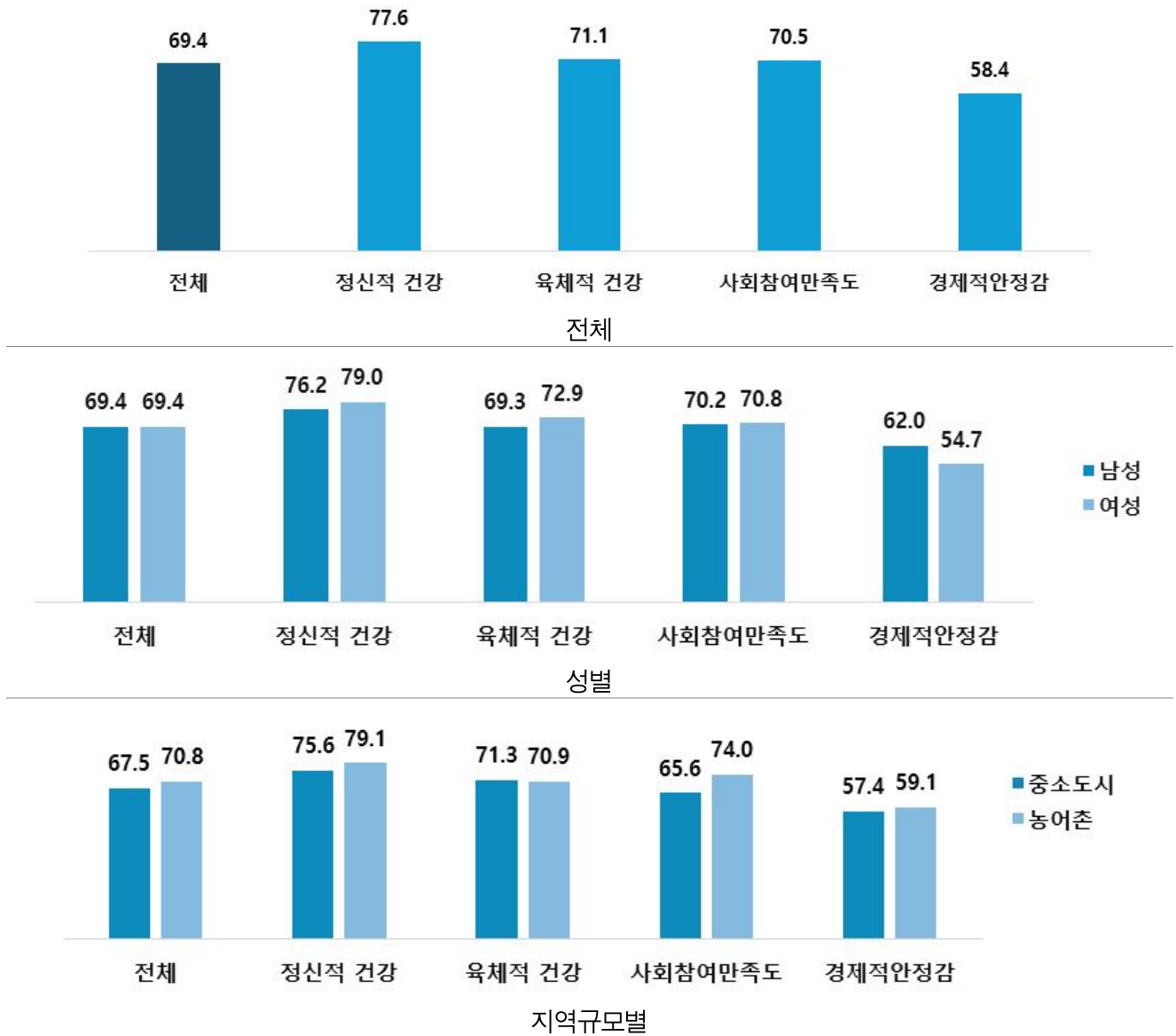
<그림 C2-3> 평생학습 참여가 미치는 삶의 질 향상 정도

(단위: 점/100점)



- Base: 평생학습(형식 또는 비형식교육) 참여자
- 5점 척도(1점: 전혀 도움이 안 됨 ~ 5점: 매우 도움이 됨)를 100점으로 환산하여 산출함
- 전체 점수는 4개 항목에 대한 100점 점수를 산술평균하여 산출함

<그림 C2-4> 평생학습 참여가 미치는 삶의 질(세부) 향상 정도(전체, 성별, 지역규모별)
 (단위: 점/100점)



- Base: 평생학습(형식 또는 비형식교육) 참여자
- 5점 척도(1점: 전혀 도움이 안 됨 ~ 5점: 매우 도움이 됨)를 100점으로 환산하여 산출함
- 전체 점수는 4개 항목에 대한 100점 점수를 산술평균하여 산출함

<표 C2-2> 평생학습 참여가 미치는 삶의 질 향상 정도

(단위: 점/100점)

구 분		전체	정신적 건강	육체적 건강	사회참여만족도	경제적안정감
전 국		68.7	74.5	71.4	70.3	58.6
전 체		69.4	77.6	71.1	70.5	58.4
성	남성	69.4	76.2	69.3	70.2	62.0
	여성	69.4	79.0	72.9	70.8	54.7
연령 1	25~29세	68.3	79.1	70.0	65.2	58.9
	30~39세	67.4	75.4	70.2	65.5	58.5
	40~49세	67.1	76.2	66.6	65.6	60.1
	50~59세	73.1	81.1	75.6	74.1	61.6
	60~69세	69.0	75.8	71.0	72.5	56.9
	70~79세	69.9	79.2	70.9	73.9	55.5
연령 2	25~34세	67.3	77.1	68.3	65.3	58.3
	34~44세	68.9	75.9	71.6	66.4	61.7
	45~54세	69.7	78.8	69.4	69.2	61.3
	55~64세	70.8	78.3	72.9	73.3	58.6
	65~79세	69.4	77.5	71.6	73.4	55.4
학력	중졸 이하	67.0	75.5	69.2	70.8	52.4
	고졸	70.8	78.9	72.0	72.6	59.7
	대졸이상	69.6	77.7	71.4	68.6	60.7
경제활동상태	취업	69.8	77.2	70.5	71.3	60.2
	실업	63.3	69.4	66.8	64.6	52.4
	비경활	68.4	81.4	74.8	67.2	50.1
월가구소득	150만원 미만	66.5	74.2	72.2	69.1	50.6
	150~300만원 미만	67.3	75.0	68.5	71.4	54.5
	300~500만원 미만	68.5	78.7	69.1	68.2	58.0
	500만원 이상	73.0	80.0	74.8	72.4	64.7
지역규모별	중소도시	67.5	75.6	71.3	65.6	57.4
	농어촌	70.8	79.1	70.9	74.0	59.1
취약계층	취약계층	66.0	71.4	69.4	67.9	55.2
	비취약계층	69.9	78.5	71.3	70.9	58.9

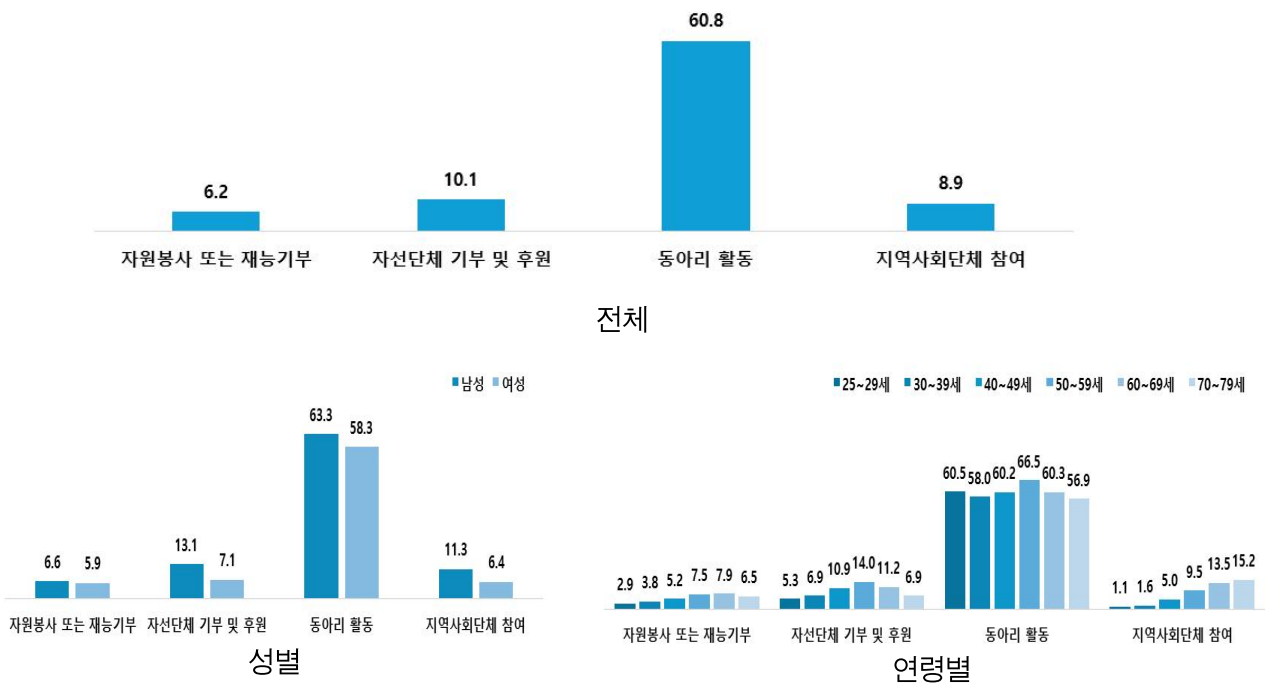
- Base: 평생학습(형식 또는 비형식교육) 참여자
- 5점 척도(1점: 전혀 도움이 안 됨 ~ 5점: 매우 도움이 됨)를 100점으로 환산하여 산출함
- 전체 점수는 4개 항목에 대한 100점 점수를 산술평균하여 산출함
- 전국 수치 출처: 2024년 (2023.12.31.기준) 한국성인의 평생학습실태

ISSUE. 사회참여정도

- 평생학습 개인실태조사 응답자 전체를 대상으로 ‘자원봉사 및 재능기부’, ‘자선단체 기부 및 후원’, ‘동아리 활동’, ‘지역사회단체’에 대해 각각의 참여 정도를 질문하였고, 응답자 전체 중 ‘동아리 활동’ 참여율이 60.8%로 가장 높게 나타났으며, 다음으로 ‘자선단체 기부 및 후원’ (10.1%), ‘지역사회단체 참여’ (8.9%), ‘자원봉사 또는 재능기부’ (6.2%) 순으로 나타남
- 남성의 경우 여성보다 사회참여정도가 활발한 것으로 나타났으며, 연령이 높을수록 ‘지역사회단체 참여’ 활동이 증가함
- 전반적으로 학력이 높은 경우 사회활동에 활발히 참여하는 경향이 있으나 ‘지역사회단체 참여’의 경우 중졸 이하(11.5%)의 학력 수준을 가진 성인들이 대졸 이상(7.4%)보다 높은 비율로 참여함

<그림 C2-5> 사회참여정도(전체, 성별, 연령별)

(단위: %)



• Base: 전체

<표 C2-3> 사회참여정도

(단위: %)

구 분		자원봉사 또는 재능기부	자선단체 기부 및 후원	동아리 활동	지역사회단체 참여
전 국		4.9	8.9	56.3	2.8
전 체		6.2	10.1	60.8	8.9
성	남성	6.6	13.1	63.3	11.3
	여성	5.9	7.1	58.3	6.4
연령 1	25~29세	2.9	5.3	60.5	1.1
	30~39세	3.8	6.9	58.0	1.6
	40~49세	5.2	10.9	60.2	5.0
	50~59세	7.5	14.0	66.5	9.5
	60~69세	7.9	11.2	60.3	13.5
	70~79세	6.5	6.9	56.9	15.2
	연령 2	25~34세	4.1	5.7	53.2
	34~44세	3.8	10.0	61.7	3.4
	45~54세	5.9	11.1	66.3	6.6
	55~64세	9.6	14.8	64.7	12.4
	65~79세	6.1	7.8	57.0	14.6
학력	중졸 이하	5.1	6.3	55.5	11.5
	고졸	5.2	8.9	62.1	9.3
	대졸이상	7.9	13.5	62.5	7.0
경제활동상태	취업	6.5	11.4	63.0	9.4
	실업	2.8	5.8	44.3	5.5
	비경활	5.7	5.3	53.8	7.4
월가구소득	150만원 미만	5.4	1.6	36.9	6.6
	150~300만원 미만	4.6	5.6	59.8	11.7
	300~500만원 미만	5.3	10.2	70.6	6.6
	500만원 이상	9.0	17.0	59.4	9.3
지역규모별	중소도시	2.9	5.1	58.7	2.1
	농어촌	8.9	14.1	62.5	14.3
취약계층	취약계층	4.6	2.3	43.9	7.2
	비취약계층	6.5	11.3	63.3	9.1

- Base: 전체
- 전국 수치 출처: 2024년 (2023.12.31.기준) 한국성인의 평생학습실태

D. 평생학습 참여 환경

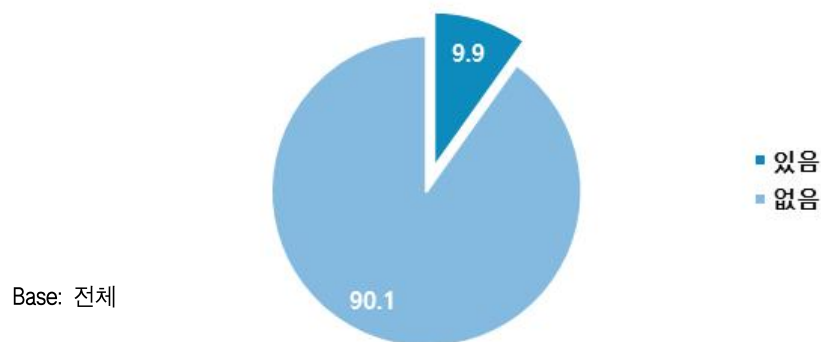
D1. 평생학습 불참요인

■ 평생학습 참여하고 싶었으나 참여하지 못한 평생학습 프로그램 유무

- 전남지역 성인 10명 중 1명 정도는 평생학습에 참여하고 싶었으나 참여하지 못한 프로그램이 있는 것으로 응답(9.9%)함
- 성별로는 여성(13.3%)이 남성(6.6%) 보다 평생학습에 참여하고 싶었으나 참여하지 못했다고 응답한 비율이 높게 나타남
- 연령별로는 25-29세(14.8%)가 다른 연령층에 비해 평생학습에 참여하고 싶었으나 참여하지 못했다고 응답한 비율이 높게 나타났고 다음으로 70~79세(12.0%), 50~59세(11.0%) 순으로 나타남
- 경제활동상태별로는 실업자(17.7%)가 평생학습에 참여하고 싶었으나 참여하지 못했다고 응답한 비율이 가장 높게 나타났고 다음으로 취업(10.1%), 비경제활동(7.9%) 순으로 나타남
- 지역규모별로는 농어촌(14.5%) 거주자가 중소도시(4.1%) 거주자보다 평생학습에 참여하고 싶었으나 참여하지 못했다고 응답한 비율이 높게 나타남

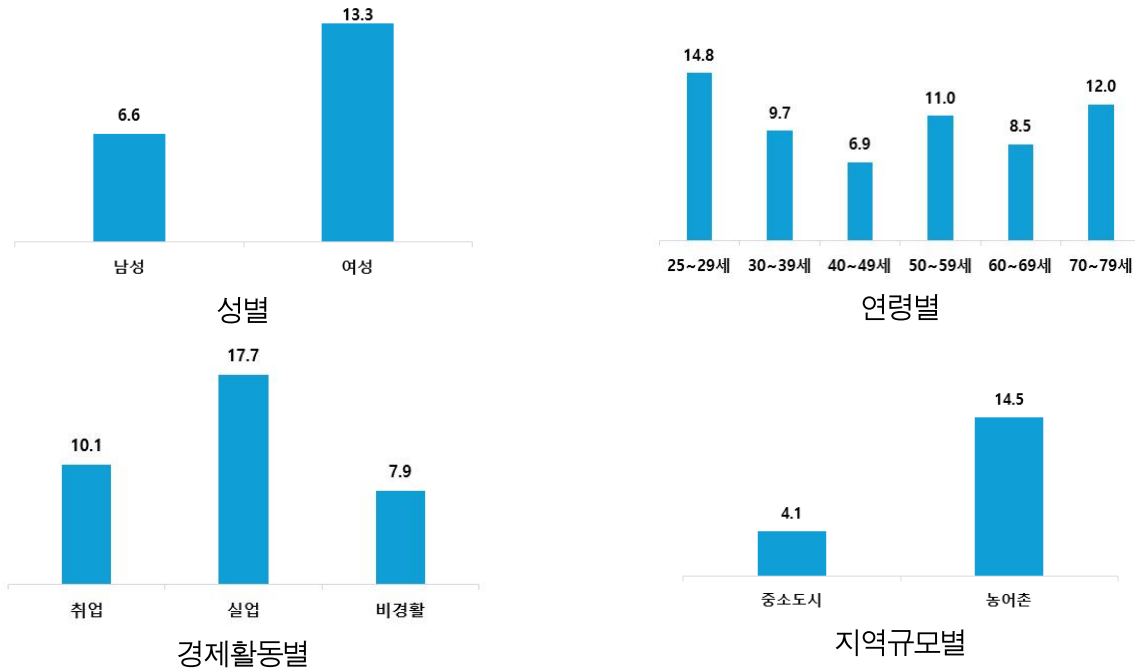
<그림 D1-1> 참여하고 싶었으나 참여하지 못한 평생학습 프로그램 유무

(단위: %)



<그림 D1-2> 참여하지 못한 평생학습 프로그램 유무(응답자 특성별)

(단위: %)



- Base: 전체
- 참여하고 싶었으나 참여하지 못한 평생학습 프로그램이 있다고 응답한 비율임

평생학습 불참요인

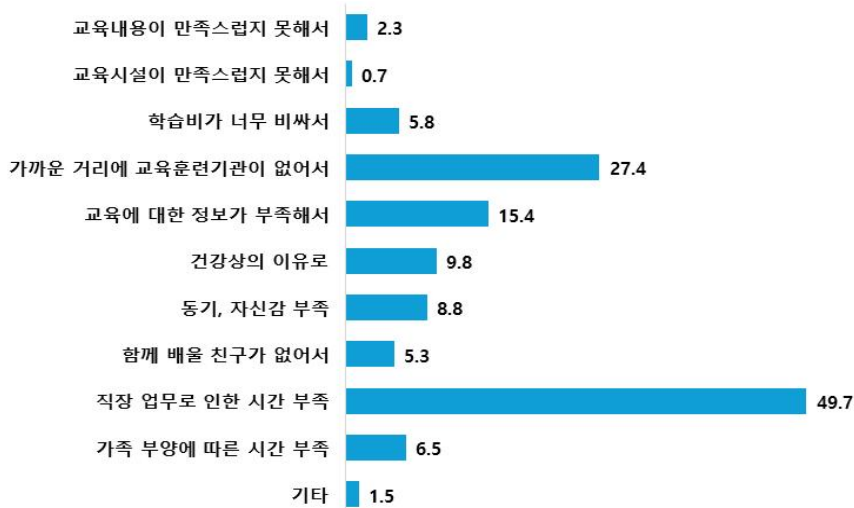
- 전라남도 성인의 평생학습 불참요인으로는 ‘직장 업무로 인한 시간 부족’ 이 49.7%로 가장 높게 나타났으며 다음으로 ‘가까운 거리에 교육훈련기관이 없어서’ (27.4%), ‘교육에 대한 정보가 부족해서’ (15.4%), ‘건강상의 이유로’ (9.8%), ‘동기, 자신감 부족’ (8.8%) 등 순으로 나타남
 - 전국의 경우, 평생학습 불참요인으로 ‘직장 업무로 인한 시간 부족’ (54.6%), ‘가까운 거리에 교육 훈련 기관이 없어서’ (22.3%), ‘가족 부양에 따른 시간 부족’ (19.3%), ‘학습비가 너무 비싸서’ (17.6%), ‘동기, 자신감 부족’ (17.5%) 순으로 나타남
- 남성은 ‘직장업무로 인한 시간 부족’ (52.3%), ‘가까운 거리에 교육훈련 기관이 없어서’ (23.3%), ‘동기, 자신감 부족’ (14.5%), ‘교육에 대한 정보가 부족해서’ (13.8%), ‘건강상의 이유로’ (8.7%) 순으로 참여하지 못한 이유를 밝힘. 여성은 ‘직장업무로 인한 시간 부족’ (48.3%), ‘가까운 거리에 교육훈련 기관이 없어서’ (29.6%), ‘교육에

대한 정보가 부족해서' (16.2%), '건강상의 이유로' (10.4%), '가족 부양에 따른 시간 부족' (9.9%) 순으로 참여하지 못한 이유를 밝힘

- '25~29세' 는 평생학습 불참요인으로 '직장 업무로 인한 시간 부족' (65.5%), '동기, 자신감 부족' (34.6%), '가까운 거리에 교육훈련 기관이 없어서' (31.1%) 순으로 응답함. '30~39세' 의 경우 평생학습 불참요인으로 '직장 업무로 인한 시간 부족' (46.6%) 이 가장 높게 응답되었음. 다른 연령층에 비해 '가족 부양에 따른 시간 부족' (20.7%) 을 응답한 비율이 높음. 평생학습 불참요인으로 '40~49세' 는 다른 연령층에 비해 '학습비가 너무 비싸서' (20.0%)를 높게 응답함. '40~49세' 의 가장 큰 불참이유는 '직장 업무로 인한 시간부족' (58.7%)이었음. '50~59세' 가 '직장업무로 인한 시간 부족' (67.6%)을 다른 연령층에 비해 높게 응답함. 60세 이상(60~69세, 70~79세)인 경우 '직장 업무로 인한 시간 부족' 외에 '가까운 거리에 교육훈련 기관이 없어서' , '교육에 대한 정보가 부족해서' , '건강상의 이유로' 가 주요 불참요인으로 나타남

<그림 D1-3> 평생학습 불참요인

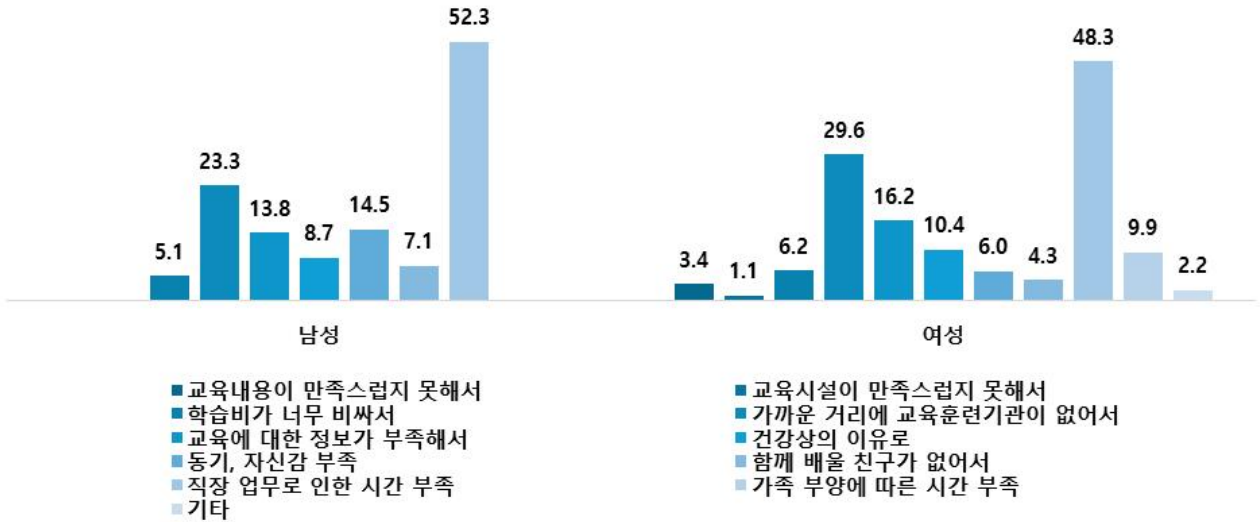
(단위: %, 중복응답)



- Base: 평생학습에 참여할 의사가 있었으나 참여하지 못한 응답자
- 중복응답 문항임

<그림 D1-4> 평생학습 불참요인(성별)

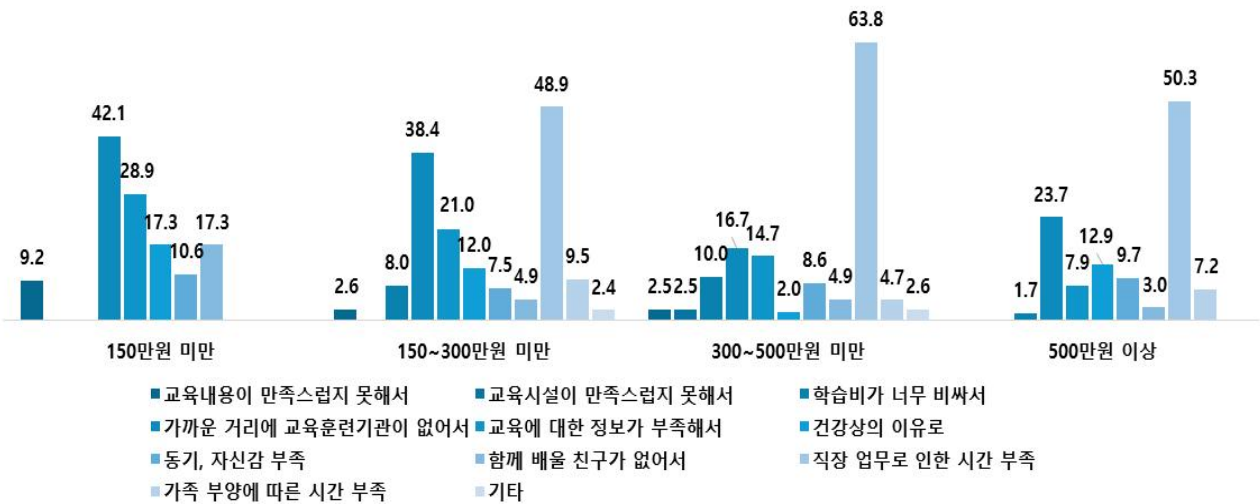
(단위: %, 중복응답)



- Base: 평생학습에 참여할 의사가 있었으나 참여하지 못한 응답자
- 중복응답 문항임

<그림 D1-5> 평생학습 불참요인(월가구소득별)

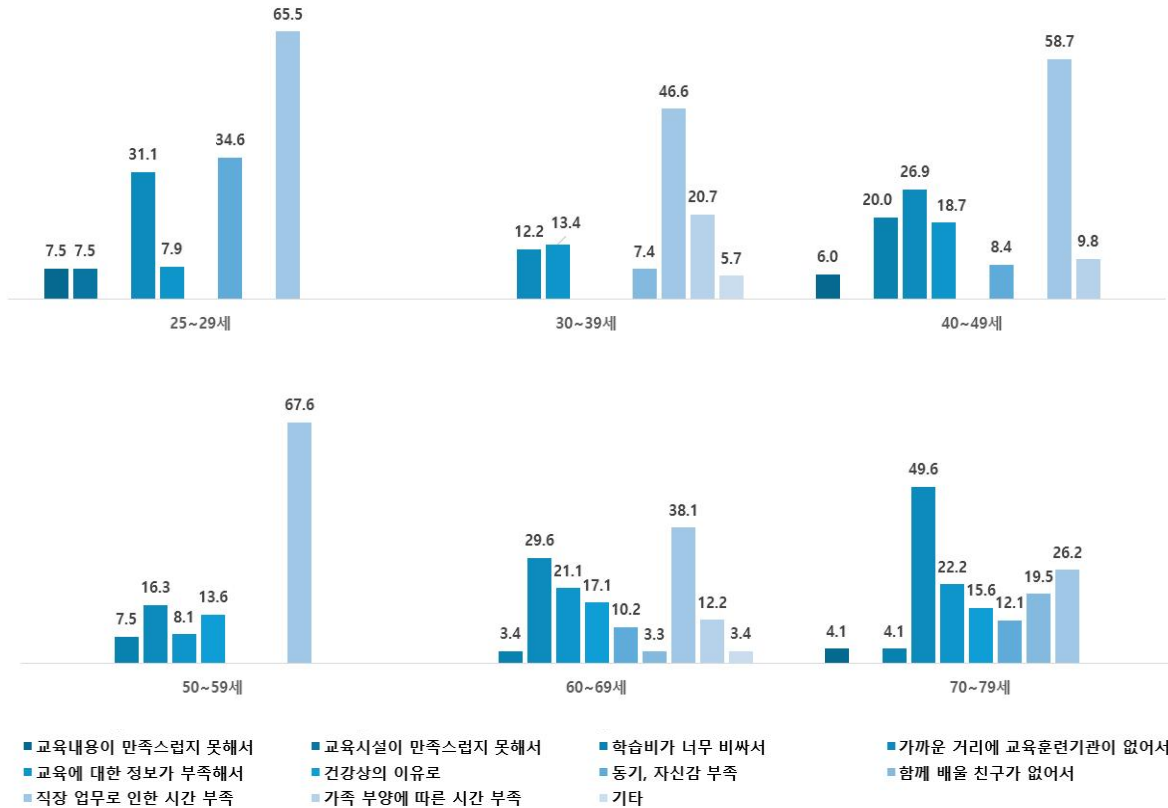
(단위: %, 중복응답)



- Base: 평생학습에 참여할 의사가 있었으나 참여하지 못한 응답자
- 중복응답 문항임

<그림 D1-6> 평생학습 불참요인(연령별)

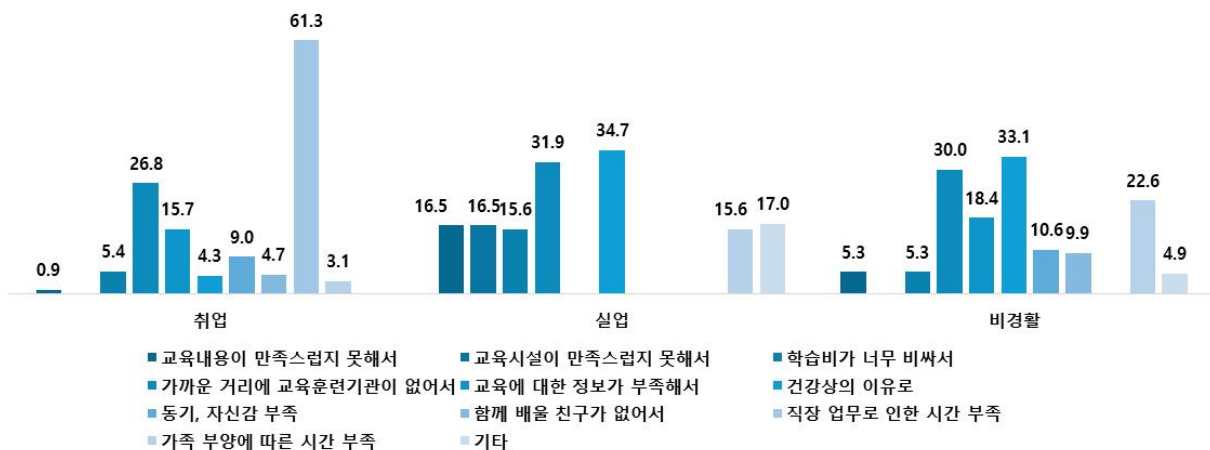
(단위: %, 중복응답)



- Base: 평생학습에 참여할 의사가 있었으나 참여하지 못한 응답자
- 중복응답 문항임

<그림 D1-7> 평생학습 불참요인(월가구소득별)

(단위: %, 중복응답)



- Base: 평생학습에 참여할 의사가 있었으나 참여하지 못한 응답자
- 중복응답 문항임

<표 D1-1> 평생학습 불참요인

(단위: %, 중복응답)

구 분		참여하지 못한 평생학습 프로그램 있었음	교육 내용이 만족스럽지 못해서	교육 시설이 만족스럽지 못해서	학습비가 너무 비싸서	가까운 거리에 교육 훈련 기관이 없어서	평생학습 프로그램 불참요인 교육에 대한 정보가 부족해서	건강상의 이유로	동기, 자신감 부족	함께 배울 친구가 없어서	직장 업무로 인한 시간 부족	가족 부양에 따른 시간 부족	기타
전 국		16.3	2.6	3.2	17.6	22.3	12.6	4.9	17.5	8.3	54.6	19.3	0.5
전 체		9.9	2.3	0.7	5.8	27.4	15.4	9.8	8.8	5.3	49.7	6.5	1.5
성	남성	6.6	-	-	5.1	23.3	13.8	8.7	14.5	7.1	52.3	-	-
	여성	13.3	3.4	1.1	6.2	29.6	16.2	10.4	6.0	4.3	48.3	9.9	2.2
연령 1	25~29세	14.8	7.5	7.5	-	31.1	7.9	-	34.6	-	65.5	-	-
	30~39세	9.7	-	-	-	12.2	13.4	-	-	7.4	46.6	20.7	5.7
	40~49세	6.9	6.0	-	20.0	26.9	18.7	-	8.4	-	58.7	9.8	-
	50~59세	11.0	-	-	7.5	16.3	8.1	13.6	-	-	67.6	-	-
	60~69세	8.5	-	-	3.4	29.6	21.1	17.1	10.2	3.3	38.1	12.2	3.4
연령 2	70~79세	12.0	4.1	-	4.1	49.6	22.2	15.6	12.1	19.5	26.2	-	-
	25~34세	10.5	5.1	5.1	-	26.6	12.0	-	23.2	-	59.2	5.2	-
	34~44세	10.9	4.5	-	4.7	14.7	9.6	-	6.3	6.0	54.3	15.7	4.7
	45~54세	8.0	-	-	13.7	22.4	21.4	16.6	-	-	62.3	3.8	-
	55~64세	10.2	-	-	8.4	21.8	13.2	5.5	6.1	2.9	56.3	8.0	3.0
학력	65~79세	10.1	2.7	-	2.7	43.1	18.9	20.3	10.3	12.7	28.9	2.3	-
	중졸 이하	10.8	3.2	-	3.2	47.0	27.8	11.5	8.9	16.2	36.8	2.5	-
	고졸	8.1	-	-	6.6	27.9	16.6	15.0	4.3	2.1	49.1	7.9	2.2
경제활동 상태	대졸이상	11.2	3.4	1.7	6.7	16.5	7.8	5.1	12.2	1.7	57.0	7.7	1.8
	취업	10.1	0.9	-	5.4	26.8	15.7	4.3	9.0	4.7	61.3	3.1	-
	실업	17.7	16.5	16.5	15.6	31.9	-	34.7	-	-	-	15.6	17.0
월 가구 소득	비경활	7.9	5.3	-	5.3	30.0	18.4	33.1	10.6	9.9	-	22.6	4.9
	150만원 미만	8.6	9.2	-	-	42.1	28.9	17.3	10.6	17.3	-	-	-
	150~300만원 미만	9.9	2.6	-	8.0	38.4	21.0	12.0	7.5	4.9	48.9	9.5	2.4
	300~500만원 미만	9.3	2.5	2.5	10.0	16.7	14.7	2.0	8.6	4.9	63.8	4.7	2.6
지역 규모별	500만원 이상	10.8	-	-	1.7	23.7	7.9	12.9	9.7	3.0	50.3	7.2	-
	중소도시	4.1	-	-	4.2	21.3	4.2	8.3	21.7	7.9	55.0	10.9	4.2
	농어촌	14.5	2.8	0.9	6.2	28.8	17.9	10.2	5.9	4.7	48.4	5.6	0.9
취약계층	취약계층	10.9	10.8	-	5.1	30.5	22.2	19.7	11.3	10.5	14.3	10.8	-
	비취약계층	9.7	0.9	0.9	6.0	27.0	14.3	8.2	8.4	4.4	55.4	5.8	1.7

- 참여하지 못한 평생학습 프로그램 있었음 Base: 전체
- 평생학습 불참요인 Base: 평생학습에 참여할 의사가 있었으나 참여하지 못한 응답자, 중복응답임
- 전국 수치 출처: 2024년 (2023.12.31.기준) 한국 성인의 평생학습실태

D2. 앞으로 참여하길 희망하는 프로그램

- 향후 참여하길 희망하는 프로그램은 ‘스포츠강좌(27.4%)’가 가장 많았고, 그다음으로 ‘음악강좌(13.0%)’, ‘미술강좌(5.6%)’, ‘직무능력향상교육과정(4.4%)’ 등의 순으로 나타남

<그림 D2-1> 앞으로 참여하길 희망하는 프로그램

(단위: %, 중복응답)

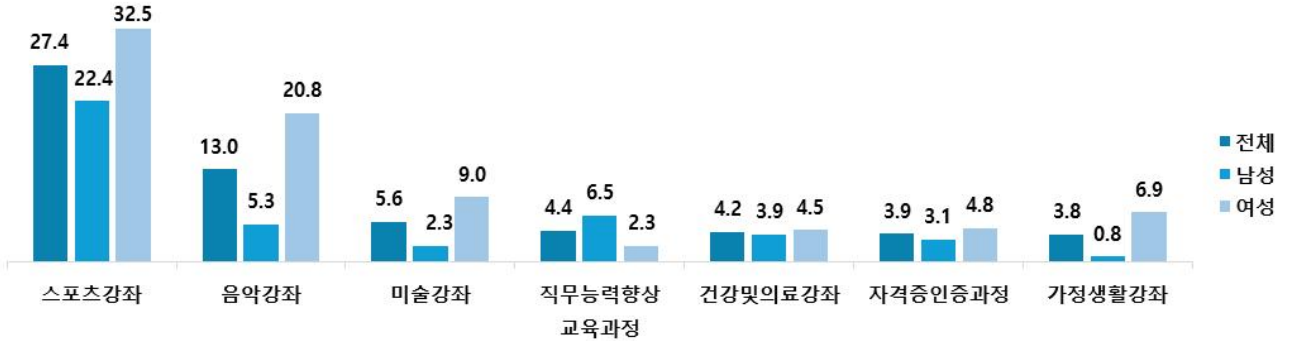


- Base: 전체
- 참여 희망 프로그램 높은 순으로 작성됨

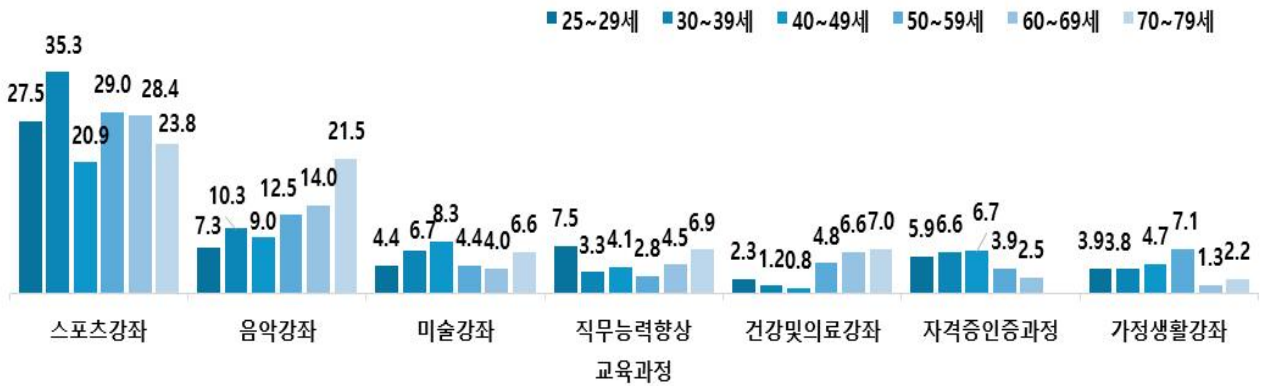
- 성별에 상관없이 ‘스포츠강좌’ (남성 22.4%, 여성 32.5%)에 대한 수요가 가장 많았으며, 그 외 남성의 경우 ‘직무능력향상 교육과정(6.5%)’, ‘음악강좌(5.3%)’, 여성의 경우 ‘음악강좌(20.8%)’, ‘미술강좌(9.0%)’, ‘가정생활강좌(6.9%)’에 참여하고 싶다는 응답이 높음
- 취업자의 경우 ‘스포츠강좌(27.2%)’, ‘음악강좌(11.6%)’, ‘직무능력향상교육과정(5.5%)’, ‘미술강좌(4.3%)’ 순으로 참여 프로그램을 희망하고 있으며, 실업자의 경우 ‘스포츠강좌(34.2%)’, ‘건강및의료강좌(13.8%)’, ‘자격증인증과정(13.2%)’, ‘음악강좌(11.8%)’ 순으로 참여 프로그램을 희망하고 있음

<그림 D2-2> 앞으로 참여하길 희망하는 상위 7위 프로그램

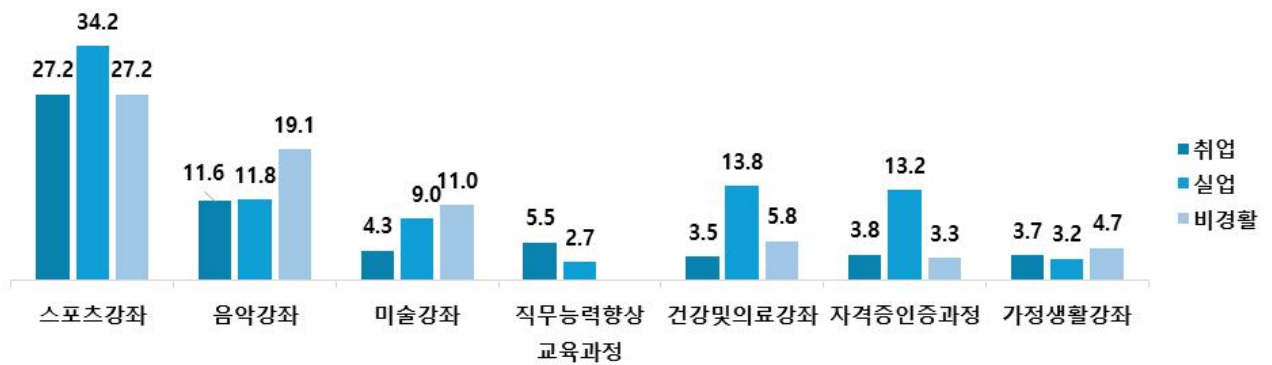
(단위: %, 중복응답)



성별



연령별



경제활동상태별

- Base: 전체
- 참여 희망 프로그램 높은 순으로 작성됨

<표 D2-1> 앞으로 참여하길 희망하는 프로그램

(단위: %, 중복응답)

구 분		스포츠 강좌	음악 강좌	미술 강좌	직무 능력 향상 교육 과정	건강 및 의료강 좌	자격증 인증 과정	가정 생활 강좌	외국어 강좌	인문 교양 강좌	컴퓨터 강좌
전 국		33.1	8.8	4.8	2.8	4.3	4.7	3.9	4.7	1.8	2.2
전 체		27.4	13.0	5.6	4.4	4.2	3.9	3.8	2.2	2.0	2.0
성	남성	22.4	5.3	2.3	6.5	3.9	3.1	0.8	2.4	3.3	2.3
	여성	32.5	20.8	9.0	2.3	4.5	4.8	6.9	2.0	0.8	1.8
연령 1	25~29세	27.5	7.3	4.4	7.5	2.3	5.9	3.9	5.1	2.3	2.1
	30~39세	35.3	10.3	6.7	3.3	1.2	6.6	3.8	4.3	1.9	2.5
	40~49세	20.9	9.0	8.3	4.1	0.8	6.7	4.7	4.4	3.1	2.9
	50~59세	29.0	12.5	4.4	2.8	4.8	3.9	7.1	1.4	1.1	1.7
	60~69세	28.4	14.0	4.0	4.5	6.6	2.5	1.3	0.3	1.2	2.7
	70~79세	23.8	21.5	6.6	6.9	7.0	-	2.2	0.5	3.6	-
연령 2	25~34세	30.6	8.0	5.3	5.3	2.2	6.8	4.1	5.6	3.0	2.9
	34~44세	28.2	9.0	9.4	4.3	0.9	7.1	4.6	5.2	2.5	3.6
	45~54세	24.2	12.3	4.8	3.8	1.8	5.3	6.0	2.2	0.8	1.5
	55~64세	27.5	12.8	4.2	3.4	7.5	2.8	3.9	-	1.5	2.8
	65~79세	27.7	18.1	5.6	5.4	6.0	0.8	1.7	0.5	2.7	0.6
학력	중졸 이하	25.0	19.4	5.5	5.9	5.9	1.2	1.7	0.3	1.0	0.3
	고졸	28.4	13.3	4.1	3.7	4.2	4.0	5.1	1.4	0.6	2.6
	대졸이상	27.7	9.0	7.4	4.4	3.2	5.4	3.8	4.0	4.1	2.5
경제활동상태	취업	27.2	11.6	4.3	5.5	3.5	3.8	3.7	2.7	2.2	2.4
	실업	34.2	11.8	9.0	2.7	13.8	13.2	3.2	-	-	2.9
	비경활	27.2	19.1	11.0	-	5.8	3.3	4.7	-	1.8	0.4
월가구소득	150만원 미만	31.1	27.3	7.3	7.5	9.0	0.5	-	-	-	3.5
	150~300만원 미만	22.6	10.9	4.9	3.8	3.5	1.7	1.6	1.4	2.9	0.3
	300~500만원 미만	27.9	11.3	5.6	3.4	2.4	4.5	2.9	2.8	1.0	2.9
	500만원 이상	30.2	12.2	5.9	5.1	5.1	6.5	8.1	2.9	2.9	2.4
지역규모별	중소도시	26.7	9.9	4.3	4.6	3.2	3.3	2.3	2.0	2.9	1.6
	농어촌	28.0	15.4	6.7	4.3	5.0	4.5	5.1	2.3	1.3	2.4
취약계층	취약계층	25.9	21.1	7.9	7.4	7.7	0.6	-	0.5	1.9	2.1
	비취약계층	27.6	11.8	5.3	4.0	3.7	4.4	4.4	2.4	2.1	2.0

- Base: 전체
- 참여 희망 프로그램 높은 순으로 작성됨
- 전국 수치 출처: 2024년 (2023.12.31.기준) 한국 성인의 평생학습실태

<표 D2-1> 앞으로 참여하길 희망하는 프로그램(계속)

(단위: %, 중복응답)

구분	4차산업혁명 강좌	컴퓨터 자격증 강좌	경제 경영 강좌	외국어 자격증 강좌	환경생 태강좌	지도자 과정	시민참 여교육 강좌	종교 교육 강좌	문해교 육	취업및 창업준 비과정
전국	3.0	2.2	4.3	1.9	1.0	0.6	0.6	1.0	0.2	1.1
전체	1.9	1.8	1.7	1.7	1.7	1.4	1.3	0.7	0.7	0.6
성	남성	3.1	1.7	2.3	2.4	1.8	1.8	1.9	0.5	0.6
	여성	0.6	1.9	1.2	1.0	1.5	0.9	0.7	1.0	0.9
연령 1	25~29세	6.4	1.1	1.2	2.7	2.1	-	1.2	1.7	-
	30~39세	1.9	5.4	2.8	4.2	0.6	0.5	1.3	1.0	2.3
	40~49세	2.2	2.8	3.2	3.2	3.3	1.0	2.6	1.6	-
	50~59세	2.8	1.8	2.4	1.3	1.9	1.6	0.5	0.3	0.8
	60~69세	0.3	0.4	0.7	0.3	1.6	2.5	1.4	0.6	0.4
	70~79세	0.5	-	-	-	0.5	1.0	1.0	-	1.0
연령 2	25~34세	3.6	4.2	2.2	4.3	1.0	0.5	1.8	1.8	2.3
	34~44세	2.4	4.7	3.8	4.3	3.9	1.2	2.5	1.9	-
	45~54세	2.1	2.0	2.1	1.5	1.0	0.5	0.7	-	0.3
	55~64세	2.2	0.4	1.9	0.7	2.6	2.7	1.4	0.6	0.5
	65~79세	0.3	-	-	-	0.5	1.4	0.8	0.2	0.8
학력	중졸 이하	0.3	0.3	-	-	-	-	-	-	1.0
	고졸	1.1	1.7	1.0	1.0	1.2	1.7	1.3	0.6	1.1
	대졸이상	3.5	2.7	3.5	3.4	3.1	1.8	2.1	1.3	0.3
경제활동상태	취업	2.1	2.0	2.1	1.8	1.8	1.7	1.7	0.8	0.6
	실업	-	5.9	-	2.3	-	-	-	2.8	0.0
	비경활	1.0	0.4	0.4	1.0	1.5	-	-	-	1.2
월가구소득	150만원 미만	-	1.9	-	-	-	-	1.0	-	3.3
	150~300만원 미만	0.8	0.3	0.9	0.2	1.7	1.0	0.8	0.6	0.2
	300~500만원 미만	2.6	1.6	1.7	3.0	1.9	1.4	0.7	0.9	0.2
	500만원 이상	2.7	3.4	3.2	2.3	1.9	2.1	2.5	0.9	1.0
지역규모별	중소도시	1.9	0.7	1.7	1.8	0.9	0.8	1.4	1.0	0.2
	농어촌	1.8	2.6	1.8	1.6	2.3	1.8	1.3	0.6	1.2
취약계층	취약계층	-	1.5	-	-	1.2	0.6	1.4	0.5	1.3
	비취약계층	2.1	1.8	2.0	1.9	1.7	1.5	1.3	0.8	0.6

- Base: 전체
- 참여 희망 프로그램 높은 순으로 작성됨
- 전국 수치 출처: 2024년 (2023.12.31.기준) 한국 성인의 평생학습실태

D3. 평생학습 정보접근성

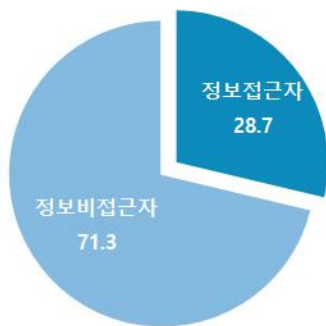
평생학습 정보접근율이란?

- 지난 1년간(2023년 1월~12월) 만 25~79세 성인 중 교육 또는 학습 참여를 목적으로 관련 정보에 접근한 응답자의 비율

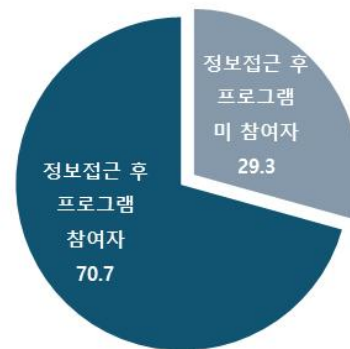
- 전남지역 성인의 29.3%가 평생학습 관련 정보를 접한 경험이 있으며, 그 중 71.3%가 정보 접근 후 프로그램에 참여했던 것으로 나타남
- 정보접근율은 여성(29.3%)이 남성(28.2%)보다 높고, 정보 접근 후 프로그램 참여율에 있어서 남성(73.1%)이 여성(68.3%)보다 높음
- 연령별로는 40~49세(26.7%)가 정보접근율이 가장 낮고 50대 이상 연령이 높을수록 정보 접근율과 정보 접근 후 프로그램참여율이 높아짐

<그림 D3-1> 평생학습 정보접근성

(단위: %)



정보접근율



정보 접근 후 프로그램 참여율

- 정보접근율 Base: 전체
- 정보 접근 후 프로그램 참여율 Base: 정보 접근 경험자

<표 D3-1> 평생학습 정보접근성

(단위: %)

구 분		정보접근율			정보 접근 후 프로그램 참여율		
전 국		33.5	29.7	37.4	48.3	46.9	49.4
전 체		29.3	28.2	29.3	71.3	73.1	68.3
연령 1	25~29세	28.1	26.8	30.0	70.8	85.4	52.1
	30~39세	29.1	25.1	33.0	54.9	70.1	43.3
	40~49세	26.7	27.3	26.0	56.6	52.4	61.3
	50~59세	27.3	29.7	25.1	68.6	68.8	68.4
	60~69세	28.9	25.6	32.3	83.2	89.0	78.5
	70~79세	32.8	34.6	31.0	81.3	75.5	87.9
연령 2	25~34세	27.8	24.7	31.7	68.4	79.4	57.3
	34~44세	29.3	28.3	30.2	50.0	55.2	45.4
	45~54세	26.6	29.1	24.0	62.2	68.0	55.2
	55~64세	28.8	30.0	27.6	79.2	77.4	81.0
	65~79세	30.4	27.9	33.0	81.2	79.4	82.9
학력	중졸 이하	31.3	31.7	31.2	82.8	81.1	83.9
	고졸	25.7	25.6	25.8	70.0	78.8	61.3
	대졸이상	30.3	29.2	31.9	64.2	65.4	62.7
경제활동상태	취업	29.7	30.2	29.2	69.3	71.8	66.0
	실업	30.9	31.1	30.8	70.7	100.0	46.6
	비경활	23.9	10.5	29.4	78.1	85.6	77.0
월가구소득	150만원 미만	29.1	25.3	31.9	92.1	92.0	92.2
	150~300만원 미만	26.4	26.1	26.6	70.2	69.2	71.2
	300~500만원 미만	29.8	29.9	29.7	69.8	70.8	68.8
	500만원 이상	29.7	29.0	30.6	65.4	74.2	55.3
지역규모별	중소도시	19.9	18.6	21.3	67.3	64.6	69.8
	농어촌	35.8	36.3	35.3	72.2	76.8	67.6
취약계층	취약계층	32.0	32.6	31.6	84.3	84.4	84.2
	비취약계층	28.2	27.7	28.9	68.4	71.5	65.3

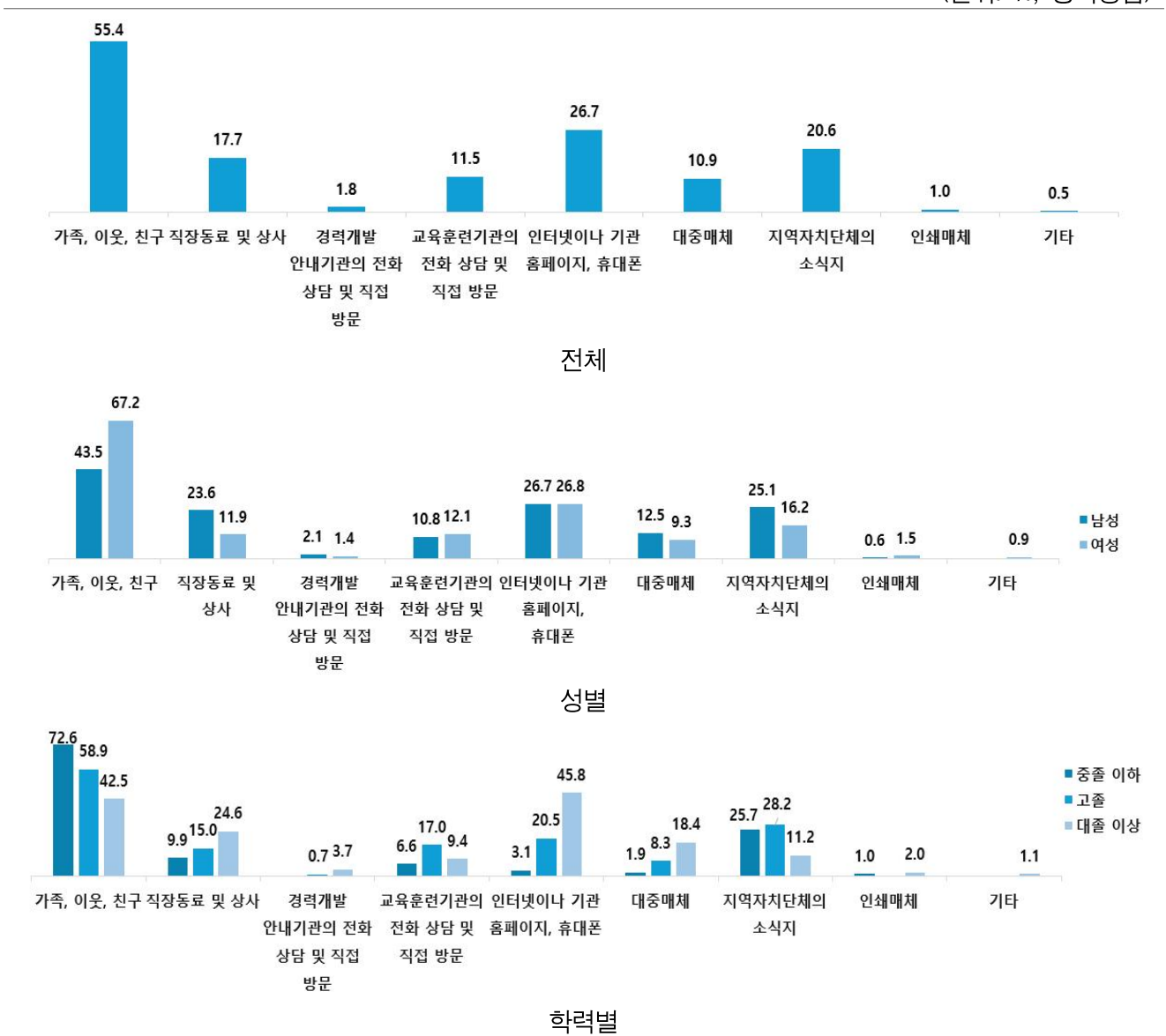
- 정보접근율 Base: 전체
- 정보 접근 후 프로그램 참여율 Base: 정보 접근 경험자
- 전국 수치 출처: 2024년 (2023.12.31.기준) 한국성인의 평생학습실태

ISSUE. 평생학습 관련 정보접근경로

- 평생학습 관련 정보를 접한 경험이 있는 경우, 주로 ‘가족, 이웃, 친구’ (55.4%)에게서 정보를 획득한다는 응답이 가장 높게 나타났으며, 그다음으로 ‘인터넷이나 기관 홈페이지, 휴대폰’ (26.7%), ‘지역자치단체의 소식지’ (20.6%), ‘직장동료 및 상사’ (17.7%) 등의 순으로 나타남

<그림 D3-2> 평생학습 정보접근경로

(단위: %, 중복응답)



• Base: 정보 접근 경험자

<표 D3-2> 평생학습 정보 접근 경로

(단위: %, 중복응답)

구 분		가족, 이웃, 친구	직장동료 및 상사	경력개발 안내기관의 전화 상담 및 직접 방문	교육훈련기관의 전화 상담 및 직접 방문	인터넷이나 기관 홈페이지, 휴대폰	대중매체	지역자치단체의 소식지	인쇄매체	기타
전 국		56.2	21.4	3.6	12.5	37.1	27.0	25.7	3.4	0.1
전 체		55.4	17.7	1.8	11.5	26.7	10.9	20.6	1.0	0.5
성	남성	43.5	23.6	2.1	10.8	26.7	12.5	25.1	0.6	-
	여성	67.2	11.9	1.4	12.1	26.8	9.3	16.2	1.5	0.9
연령 1	25~29세	38.9	31.8	8.3	17.5	51.7	11.0	-	-	-
	30~39세	49.1	29.5	2.0	-	42.5	19.3	3.8	4.2	3.4
	40~49세	48.6	14.9	-	12.4	43.8	29.3	13.7	-	-
	50~59세	47.5	23.2	3.7	19.1	29.0	8.4	22.6	1.1	-
	60~69세	66.6	12.9	0.8	10.6	12.6	3.7	30.7	1.0	-
	70~79세	67.1	5.8	-	9.2	6.0	-	31.6	-	-
연령 2	25~34세	45.2	35.8	6.1	8.4	42.2	16.7	2.0	4.3	3.5
	34~44세	46.4	19.7	-	4.2	51.8	25.3	10.6	-	-
	45~54세	52.7	16.9	4.1	16.8	30.5	13.9	20.1	1.2	-
	55~64세	52.5	18.9	0.8	15.4	20.9	6.6	25.5	-	-
	65~79세	68.9	8.0	-	10.1	8.8	2.3	30.8	0.8	-
학력	중졸 이하	72.6	9.9	-	6.6	3.1	1.9	25.7	1.0	-
	고졸	58.9	15.0	0.7	17.0	20.5	8.3	28.2	-	-
	대졸이상	42.5	24.6	3.7	9.4	45.8	18.4	11.2	2.0	1.1
경제활동 상태	취업	52.8	21.0	1.2	9.8	26.1	11.7	19.5	1.3	0.6
	실업	43.4	9.3	19.9	9.4	48.9	-	8.6	-	-
	비경활	71.8	1.6	1.7	21.0	26.5	8.4	28.7	-	-
월 가구 소득	150만원 미만	82.1	10.5	-	7.1	5.1	2.5	17.8	-	-
	150~300만원 미만	55.5	19.2	-	13.3	20.2	10.4	21.2	2.0	-
	300~500만원 미만	50.7	23.1	-	10.3	28.7	17.2	21.1	-	1.5
	500만원 이상	52.0	13.2	5.6	12.4	36.9	7.5	20.5	1.6	-
지역 규모별	중소도시	49.4	25.2	-	9.7	31.1	19.7	21.6	1.7	1.5
	농어촌	58.1	14.4	2.6	12.2	24.8	7.0	20.2	0.8	-
취약계층	취약계층	61.6	12.2	-	4.5	16.0	5.3	24.2	-	-
	비취약계층	54.4	18.6	2.1	12.6	28.5	11.8	20.0	1.2	0.5

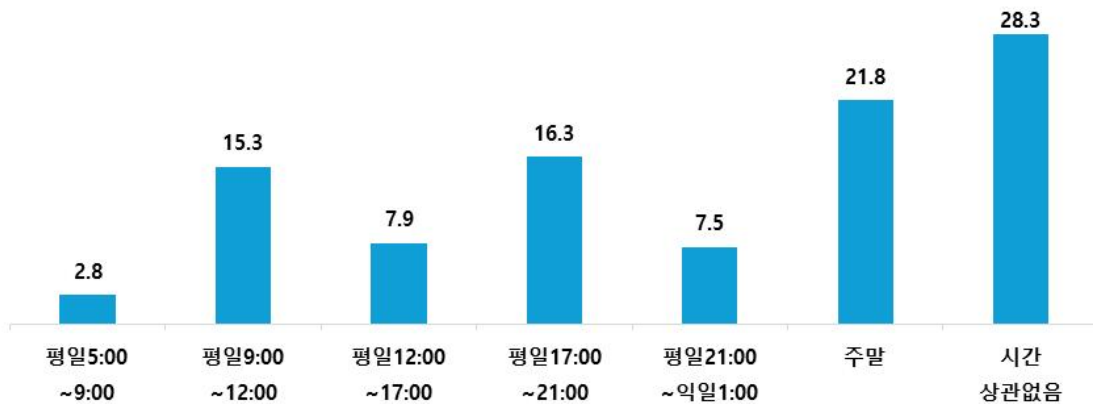
- Base: 정보 접근 경험자
- 전국 수치 출처: 2024년 (2023.12.31.기준) 한국 성인의 평생학습실태

D4. 프로그램 선호 수강시간대

- 향후 오프라인 프로그램에 참여한다면 가장 선호하는 수강시간대는 ‘시간 상관없음 (28.3%)’ 을 제외하면, ‘주말’ (21.8%)이 가장 많았고, 그다음으로 ‘평일 17:00~21:00’ (16.3%), ‘평일9:00~12:00’ (15.3%) 순으로 많았음
- 여성은 ‘평일9:00~12:00’ (20.1%)을 남성(10.7%)보다 더 선호하였으며 남성은 ‘주말’ (24.6%)을 여성(19.0%)보다 더 선호하는 것으로 나타났음

<그림 D4-1> 오프라인 프로그램 선호 수강시간대

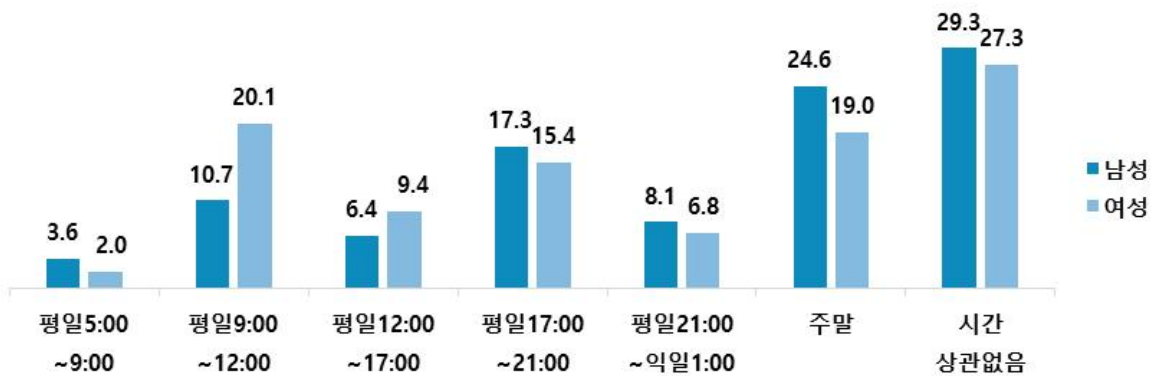
(단위: %)



• Base: 전체

<그림 D4-2> 오프라인 프로그램 선호 수강시간대(응답자특성별)

(단위: %)

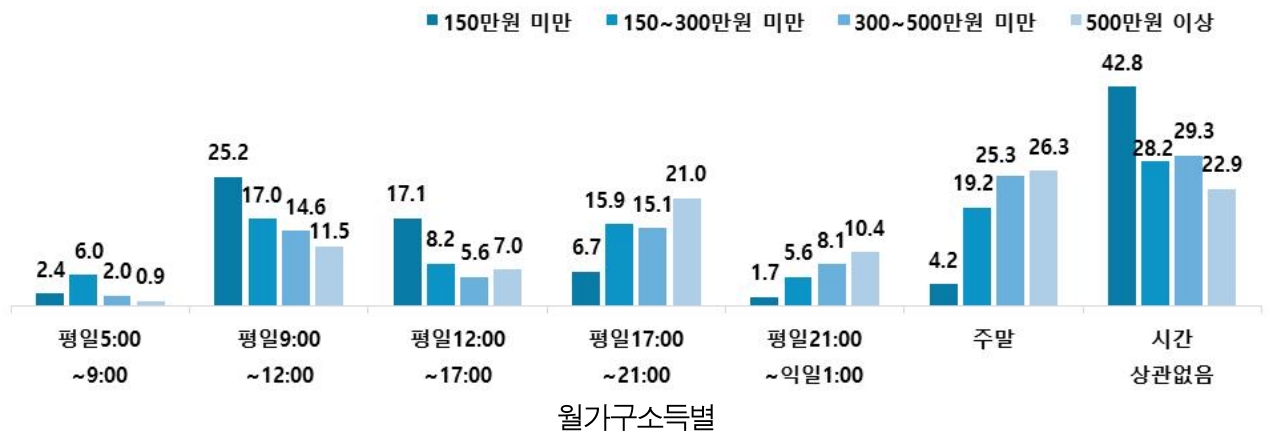
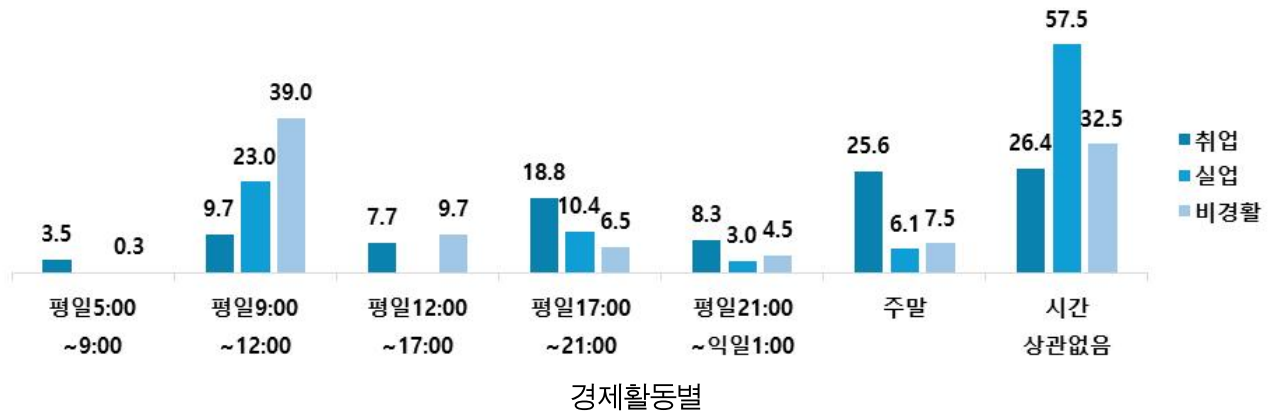
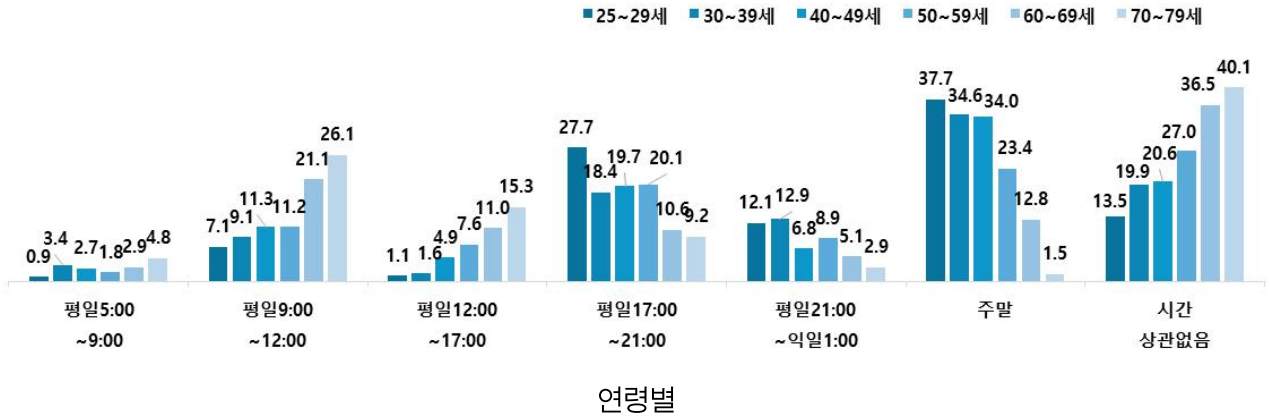


성별

• Base: 전체

<그림 D4-2> 오프라인 프로그램 선호 수강시간대(응답자특성별)(계속)

(단위: %)



• Base: 전체

<표 D4-1> 오프라인 프로그램 선호 수강시간대

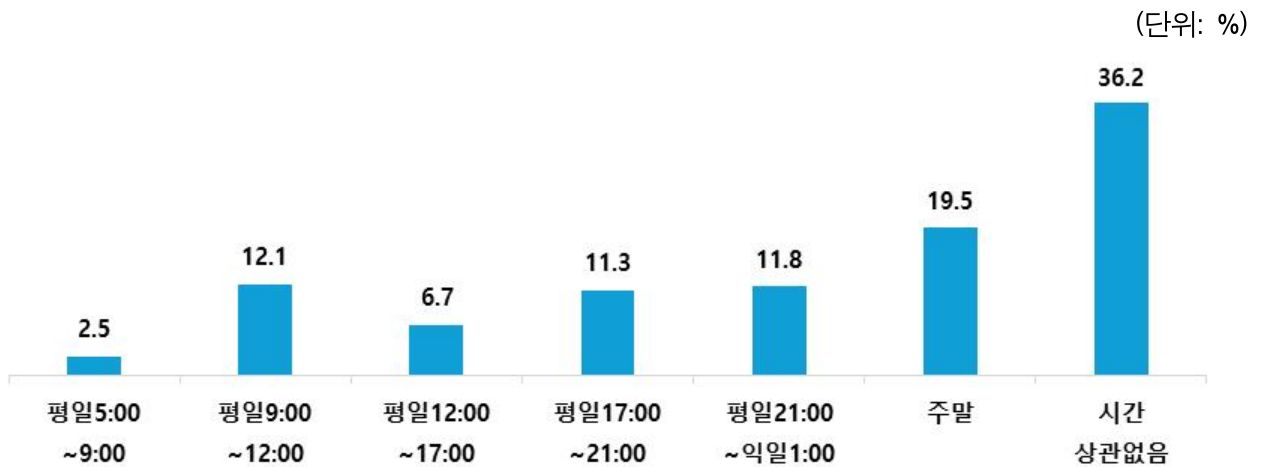
(단위: %)

구 분		평일 5:00~9:00	평일 9:00~12:00	평일 12:00~17:00	평일 17:00~21:00	평일 21:00 ~익일 1:00	주말	시간 상관없음
전 국		3.6	13.5	6.1	19.3	11.9	26.6	19.1
전 체		2.8	15.3	7.9	16.3	7.5	21.8	28.3
성	남성	3.6	10.7	6.4	17.3	8.1	24.6	29.3
	여성	2.0	20.1	9.4	15.4	6.8	19.0	27.3
연령 1	25~29세	0.9	7.1	1.1	27.7	12.1	37.7	13.5
	30~39세	3.4	9.1	1.6	18.4	12.9	34.6	19.9
	40~49세	2.7	11.3	4.9	19.7	6.8	34.0	20.6
	50~59세	1.8	11.2	7.6	20.1	8.9	23.4	27.0
	60~69세	2.9	21.1	11.0	10.6	5.1	12.8	36.5
연령 2	70~79세	4.8	26.1	15.3	9.2	2.9	1.5	40.1
	25~34세	2.0	8.7	1.1	22.9	14.6	36.5	14.2
	34~44세	4.4	9.4	3.8	18.3	6.0	34.8	23.2
	45~54세	1.0	11.0	6.0	21.6	11.2	26.0	23.2
	55~64세	2.9	15.3	9.8	13.9	6.9	19.5	31.7
학력	65~79세	3.7	25.1	13.3	10.1	2.4	6.3	39.0
	중졸 이하	3.4	25.2	16.4	9.6	2.7	4.7	38.0
	고졸	3.0	15.1	6.8	16.8	6.9	20.5	30.9
경제활동상태	대졸이상	2.3	10.1	4.2	19.7	10.7	32.8	20.3
	취업	3.5	9.7	7.7	18.8	8.3	25.6	26.4
	실업		23.0		10.4	3.0	6.1	57.5
월가구소득	비경활	0.3	39.0	9.7	6.5	4.5	7.5	32.5
	150만원 미만	2.4	25.2	17.1	6.7	1.7	4.2	42.8
	150~300만원 미만	6.0	17.0	8.2	15.9	5.6	19.2	28.2
	300~500만원 미만	2.0	14.6	5.6	15.1	8.1	25.3	29.3
지역규모별	500만원 이상	0.9	11.5	7.0	21.0	10.4	26.3	22.9
	중소도시	3.9	17.2	3.2	13.5	6.8	24.3	31.1
	농어촌	2.0	13.8	11.6	18.6	8.0	19.9	26.1
취약계층	취약계층	4.7	22.2	13.9	9.2	4.7	4.8	40.6
	비취약계층	2.6	14.4	7.0	17.4	7.9	24.3	26.5

- Base: 전체
- 전국 수치 출처: 2024년 (2023.12.31.기준) 한국 성인의 평생학습실태

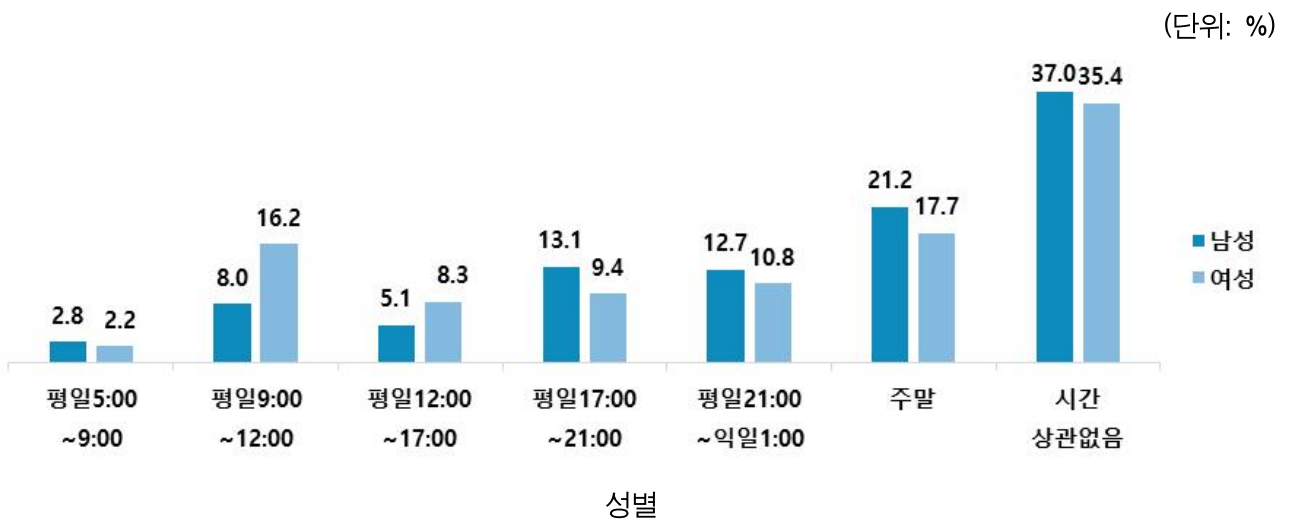
- 향후 온라인 프로그램에 참여한다면 가장 선호하는 수강시간대는 ‘시간 상관없음’ (36.2%)으로 이를 제외하면, ‘주말’ (19.5%)이 가장 많았고, 그다음으로 ‘평일 9:00~12:00’ (12.1%), ‘평일21:00~익일1:00’ (11.8%), ‘평일17:00~21:00’ (11.3%) 순으로 많았음. 온라인 프로그램이 오프라인 프로그램에 비해 시공간의 제약이 적어 늦은 밤인 ‘평일21:00~익일1:00’ 시간대에 대한 선호도가 오프라인 프로그램에 비해 높게 나타난 것으로 평가됨

<그림 D4-3> 온라인 프로그램 선호 수강시간대



• Base: 전체

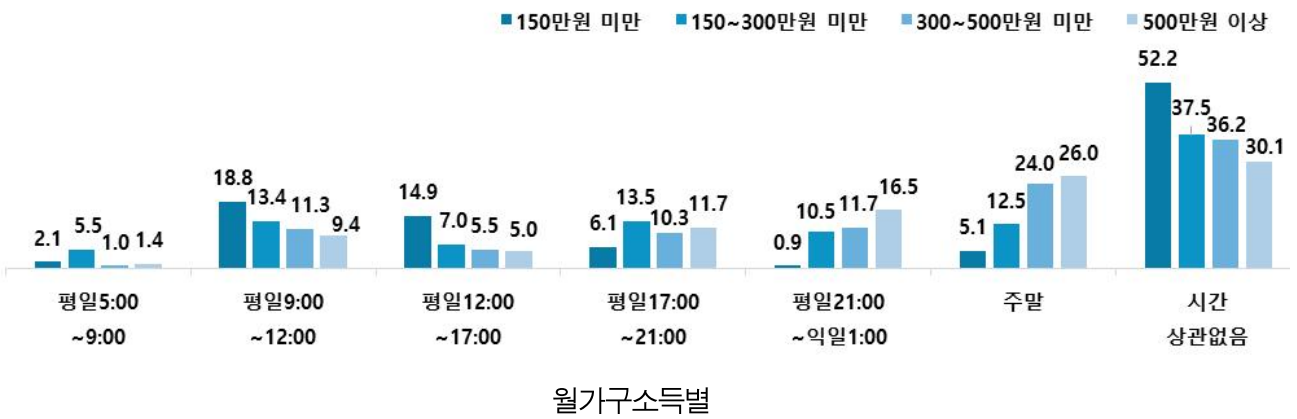
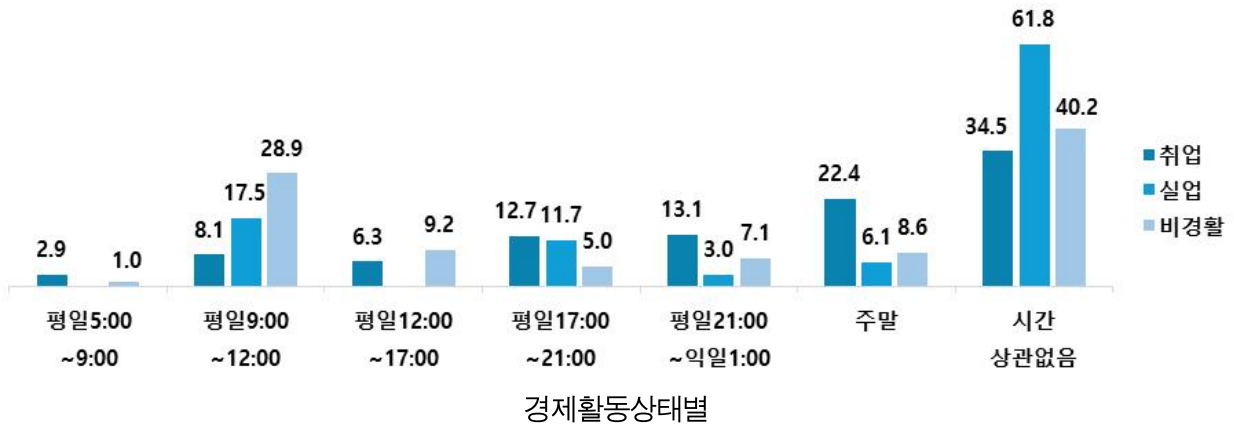
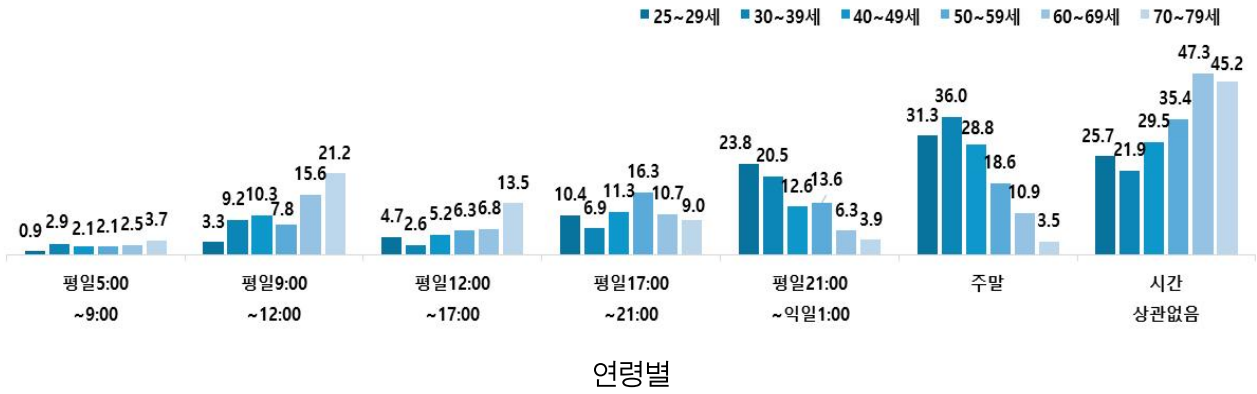
<그림 D4-4> 온라인 프로그램 선호 수강시간대(응답자특성별)



• Base: 전체

<그림 D4-4> 온라인 프로그램 선호 수강시간대(응답자특성별)(계속)

(단위: %)



• Base: 전체

<표 D4-2> 온라인 프로그램 선호 수강시간대

(단위: %)

구 분		평일 5:00~9:00	평일 9:00~12:00	평일 12:00~17:00	평일 17:00~21:00	평일 21:00 ~익일 1:00	주말	시간 상관없음
전 국		2.5	10.0	5.3	13.5	15.0	27.2	26.5
전 체		2.5	12.1	6.7	11.3	11.8	19.5	36.2
성	남성	2.8	8.0	5.1	13.1	12.7	21.2	37.0
	여성	2.2	16.2	8.3	9.4	10.8	17.7	35.4
연령 1	25~29세	0.9	3.3	4.7	10.4	23.8	31.3	25.7
	30~39세	2.9	9.2	2.6	6.9	20.5	36.0	21.9
	40~49세	2.1	10.3	5.2	11.3	12.6	28.8	29.5
	50~59세	2.1	7.8	6.3	16.3	13.6	18.6	35.4
	60~69세	2.5	15.6	6.8	10.7	6.3	10.9	47.3
	70~79세	3.7	21.2	13.5	9.0	3.9	3.5	45.2
연령 2	25~34세	2.0	6.8	3.2	8.9	22.2	34.1	22.7
	34~44세	3.2	8.9	4.4	9.0	13.7	31.6	29.0
	45~54세	1.4	8.4	6.6	15.0	15.4	23.2	30.0
	55~64세	2.4	11.4	5.0	13.1	10.4	15.2	42.5
	65~79세	3.2	19.6	11.1	9.4	4.0	6.4	46.3
학력	중졸 이하	3.0	19.9	12.2	9.5	3.3	4.8	47.3
	고졸	3.2	11.2	5.9	13.1	10.7	17.5	38.5
	대졸이상	1.4	8.6	4.5	10.3	17.7	29.7	27.8
경제활동상태	취업	2.9	8.1	6.3	12.7	13.1	22.4	34.5
	실업	-	17.5	-	11.7	3.0	6.1	61.8
	비경활	1.0	28.9	9.2	5.0	7.1	8.6	40.2
월가구소득	150만원 미만	2.1	18.8	14.9	6.1	0.9	5.1	52.2
	150~300만원 미만	5.5	13.4	7.0	13.5	10.5	12.5	37.5
	300~500만원 미만	1.0	11.3	5.5	10.3	11.7	24.0	36.2
	500만원 이상	1.4	9.4	5.0	11.7	16.5	26.0	30.1
지역규모별	중소도시	3.0	13.6	4.8	7.7	11.3	23.0	36.5
	농어촌	2.0	10.9	8.2	14.1	12.1	16.7	36.0
취약계층	취약계층	3.9	17.9	11.5	8.9	4.6	3.8	49.3
	비취약계층	2.3	11.2	6.0	11.6	12.8	21.7	34.3

- Base: 전체
- 전국 수치 출처: 2024년 (2023.12.31.기준) 한국 성인의 평생학습실태

E. 무형식학습 참여율

무형식학습이란?

- 졸업장이나 학위 취득을 목적으로 하는 형식교육과 교육프로그램 또는 강좌를 수강하거나 교육훈련기관에서 강사로부터 배우는 비형식교육과는 달리, 학습자의 자발적 혹은 우연한 활동이나 참여를 통해 무언가를 새롭게 배우거나 알게 되는 경험

- 무형식학습 참여형태별로 살펴보면, ‘가족, 친구 또는 직장동료, 상사의 도움이나 조언을 통한 지식 습득’ 이 68.9%로 가장 높게 나타났으며, 다음으로 ‘유튜브(Youtube) 등을 활용한 정보 습득’ (68.1%), ‘학습을 목적으로 텔레비전, 라디오 등을 활용한 지식 습득’ (54.4%) 등의 순으로 나타남
- 무형식학습 참여율은 성별에 따라서 유의한 차이는 없으나 연령이 높을수록 무형식학습 참여율이 높아지다가 다시 낮아지는 경향을 보임
- 경제활동상태 중 취업자들의 경우 무형식학습 참여율이 실업자 또는 비경제활동인구에 비해 높은 편임
- ‘도서관 등을 방문을 통한 학습’ 에 있어서는 연령이 낮을수록 참여율이 높고, 대졸 이상인 경우 참여율이 높음

<그림 E1-1> 무형식학습 참여율

(단위: %)



• Base: 전체

<표 E1-1> 무형식학습 참여율

(단위: %)

구 분		영역1	영역2	영역3	영역4	영역5	영역6	영역7	영역8	영역9	영역10
전 국		67.3	40.6	70.9	50.3	42.8	30.5	21.7	13.6	24.3	30.1
전 체		68.9	42.4	68.1	50.1	54.4	30.5	17.4	11.0	25.0	25.9
성	남성	68.6	42.7	70.8	54.0	54.9	33.1	19.6	11.1	25.2	29.7
	여성	69.2	42.1	65.4	46.0	53.9	27.8	15.1	10.9	24.7	22.0
연령 1	25~29세	66.4	75.4	86.4	64.9	49.6	46.4	35.2	35.4	31.9	37.2
	30~39세	70.4	69.5	80.9	66.9	52.9	41.8	27.5	18.6	32.1	36.0
	40~49세	73.4	61.3	81.2	66.0	48.4	39.3	20.8	15.2	29.9	24.1
	50~59세	75.1	45.3	75.3	57.6	55.8	31.1	16.1	10.1	27.0	31.4
	60~69세	63.8	22.9	62.1	39.0	56.8	21.2	12.8	4.0	18.1	21.5
	70~79세	62.6	8.7	32.7	16.6	59.0	17.1	5.7	1.0	17.9	12.7
연령 2	25~34세	68.9	73.1	80.9	66.4	50.4	49.0	32.3	26.8	31.2	37.9
	34~44세	70.6	67.7	82.8	67.9	52.7	37.3	24.8	17.7	36.4	31.9
	45~54세	78.1	52.2	79.6	62.4	51.5	34.0	17.0	13.1	24.1	22.6
	55~64세	69.7	35.0	71.0	50.0	56.4	27.5	14.3	5.6	23.4	29.1
	65~79세	60.6	12.3	43.0	23.2	57.9	17.4	8.7	2.3	17.6	16.3
학력	중졸 이하	61.4	6.4	31.6	14.7	59.1	8.9	2.7	1.1	14.3	9.7
	고졸	70.4	38.0	73.3	50.0	53.3	28.9	16.5	8.3	23.7	28.6
	대졸이상	71.7	67.1	83.2	69.9	52.9	44.2	26.5	19.2	32.2	32.1
경제활동 상태	취업	70.5	45.4	70.7	54.0	54.3	31.8	18.2	10.7	23.9	26.0
	실업	54.0	25.0	53.6	45.8	51.4	26.4	15.1	16.6	25.4	21.3
	비경할	64.1	31.4	58.9	33.2	55.4	25.3	14.0	11.5	29.7	26.1
월 가구 소득	150만원 미만	53.9	9.9	26.1	11.3	51.8	8.5	4.7	1.5	11.3	10.9
	150~300만원 미만	67.2	28.2	60.3	39.4	54.9	26.7	15.4	9.1	24.3	22.5
	300~500만원 미만	77.0	53.6	81.5	65.0	60.1	39.1	21.3	12.1	29.8	34.7
	500만원 이상	67.2	54.7	75.2	57.1	49.0	32.2	19.3	14.6	25.0	24.9
지역 규모별	중소도시	70.7	50.8	76.2	56.3	51.8	38.2	23.6	13.9	27.5	35.8
	농어촌	67.5	35.7	61.6	45.1	56.5	24.3	12.4	8.6	22.9	17.9
취약계층	취약계층	61.8	12.9	32.2	20.3	53.4	14.5	6.9	4.1	9.0	9.9
	비취약계층	69.9	46.6	73.3	54.4	54.6	32.8	18.9	12.0	27.3	28.2

- Base: 전체
 - 전국 수치 출처: 2024년 (2023.12.31.기준) 한국 성인의 평생학습실태
- 영역1 가족, 친구 또는 직장동료, 상사의 도움이나 조언을 통한 지식 습득
영역2 트위터, 페이스북, 카페, 블로그, 밴드 등을 활용한 정보 습득
영역3 유튜브(Youtube) 등을 활용한 정보 습득
영역4 인터넷 뉴스, E-book 등 온라인매체를 활용한 정보 습득
영역5 학습을 목적으로 텔레비전, 라디오 등을 활용한 지식 습득
영역6 책이나 전문잡지 등 인쇄매체를 활용한 지식 습득
영역7 역사적·자연적·산업적 장소를 방문을 통한 지식 습득
영역8 도서관 등을 방문을 통한 학습
영역9 축제, 박람회, 음악회 등을 통한 학습
영역10 스포츠, 등산 등 신체를 움직이는 활동을 통한 학습

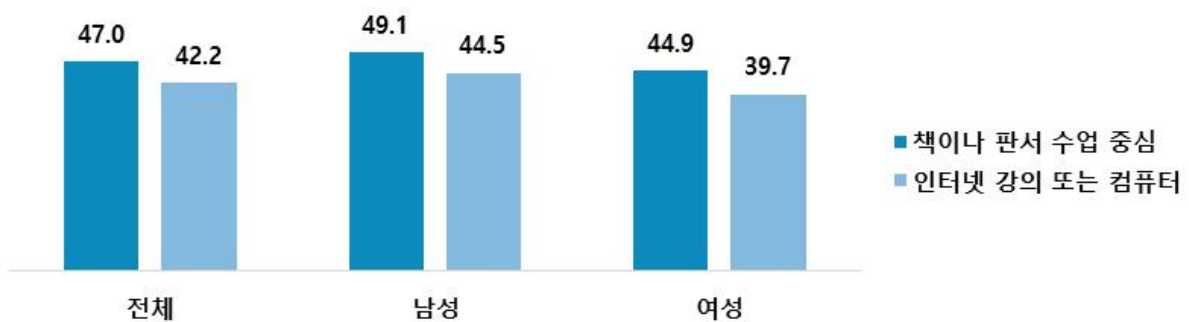
F. 학습활동

F1. 학습매체 선호도

- 전라남도 성인의 학습매체에 대한 선호도를 조사한 결과, 책이나 판서 수업 중심의 학습을 선호하는 비율은 47.0%, 인터넷 강의 또는 컴퓨터(전자책, 태블릿PC, 스마트폰 등)를 통한 학습을 선호하는 비율은 42.0%로 나타남

<그림 F1-1> 학습매체 선호도

(단위: %)

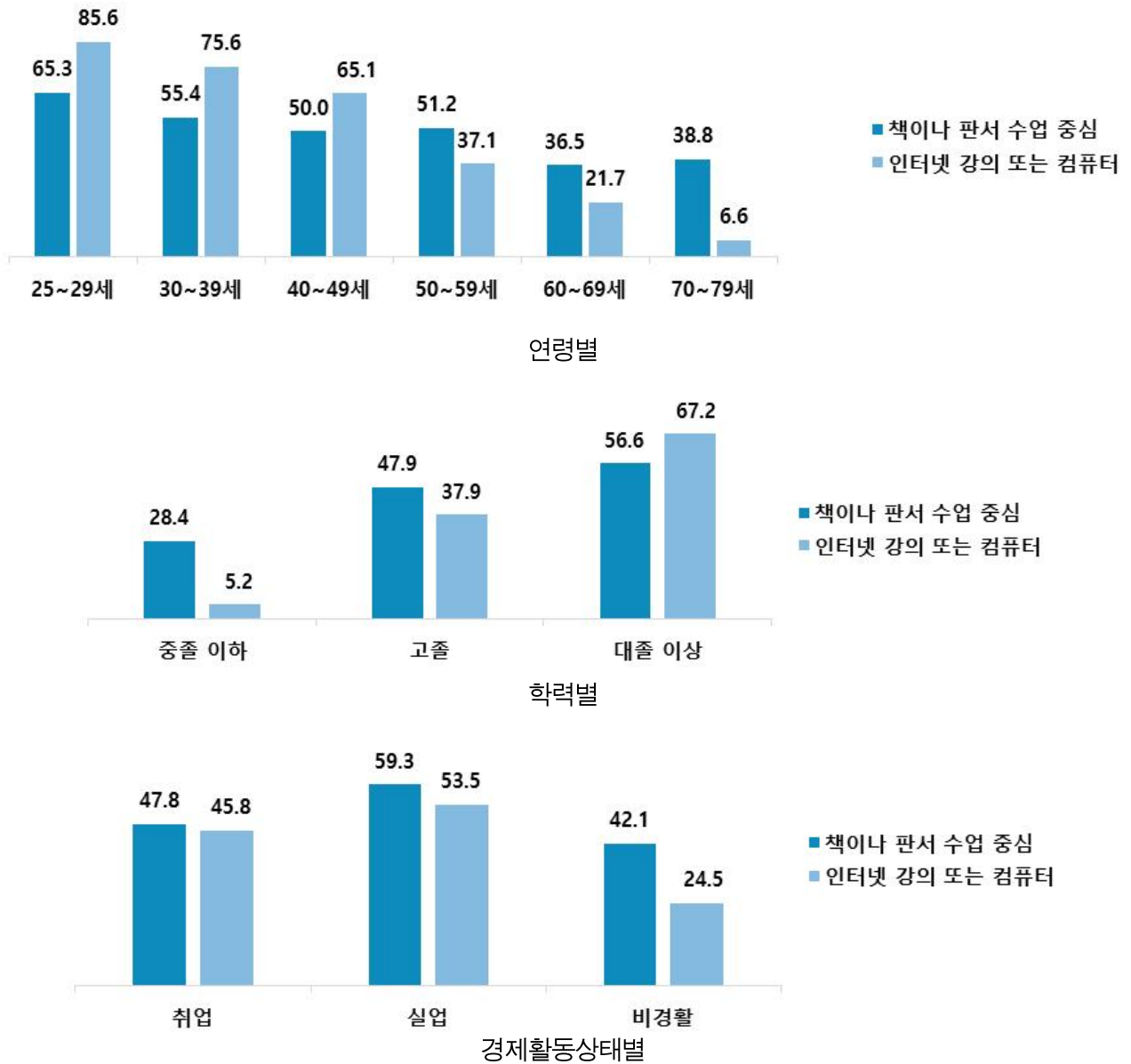


- Base: 전체
- 선호도는 '4. 다소 그렇다' 와 '5. 매우 그렇다' 의 응답비율을 합하여 산출함

- 연령별 학습매체 선호도에 있어서 25~29세, 30~39세 연령층은 책이나 판서 수업 중심의 학습을 선호보다 인터넷 강의 또는 컴퓨터(전자책, 태블릿PC, 스마트폰 등)를 통한 학습을 선호하는 비율이 높음. 50세 이상 연령층은 인터넷 강의 또는 컴퓨터(전자책, 태블릿PC, 스마트폰 등)를 통한 학습을 선호하는 비율이 급격하게 감소함
- 학력별로는 '대졸 이상' 은 '인터넷 강의 또는 컴퓨터' (67.2%)을 선호하고, 고졸 이하의 경우는 '인터넷 강의 또는 컴퓨터' 보다는 '책이나 판서 수업 중심' 을 선호하는 경향을 보임. 학력이 높을수록 인터넷 강의 또는 컴퓨터 중심의 학습 선호도(중졸 이하 5.2%, 고졸 37.9%, 대졸 이상 67.2%)가 높아짐

<그림 F1-2> 학습매체 선호도(연령별, 학력별, 경제활동상태별)

(단위: %)



- Base: 전체
- 선호도는 '4. 다소 그렇다' 와 '5. 매우 그렇다' 의 응답비율을 합하여 산출함

<표 F1-1> 학습매체 선호도

(단위: %)

구 분		학습매체 선호도	
		책이나 판서 수업 중심	인터넷 강의 또는 컴퓨터 (전자책, 태블릿PC, 스마트폰 등)
전 국		53.7	44.6
전 체		47.0	42.2
성	남성	49.1	44.5
	여성	44.9	39.7
연령 1	25~29세	65.3	85.6
	30~39세	55.4	75.6
	40~49세	50.0	65.1
	50~59세	51.2	37.1
	60~69세	36.5	21.7
	70~79세	38.8	6.6
	연령 2	25~34세	64.7
34~44세		49.9	67.4
45~54세		47.5	49.9
55~64세		43.2	27.5
65~79세		39.5	14.1
학력	중졸 이하	28.4	5.2
	고졸	47.9	37.9
	대졸이상	56.6	67.2
경제활동 상태	취업	47.8	45.8
	실업	59.3	53.5
	비경활	42.1	24.5
월 가구 소득	150만원 미만	26.5	13.2
	150~300만원 미만	43.6	35.0
	300~500만원 미만	53.1	47.6
	500만원 이상	50.5	52.5
지역 규모별	중소도시	59.3	49.1
	농어촌	37.2	36.6
취약계층	취약계층	32.1	19.9
	비취약계층	49.2	45.4

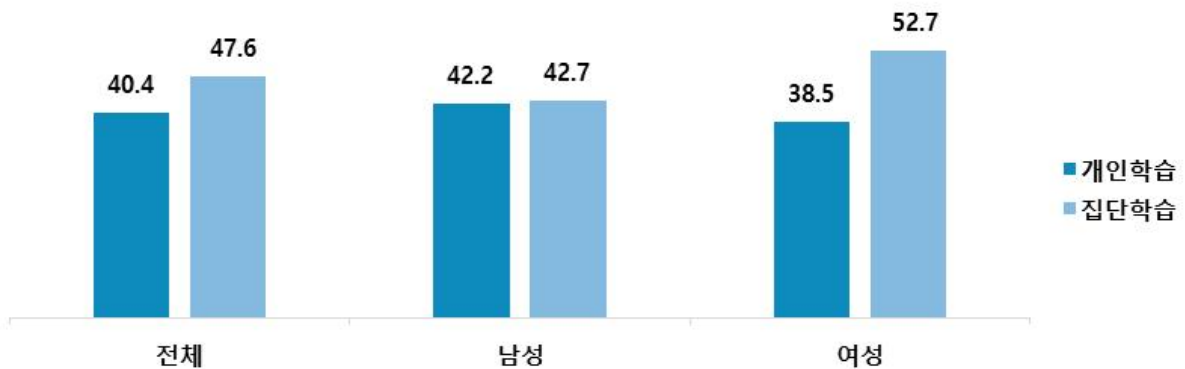
- Base: 전체
- 선호도는 '4. 다소 그렇다' 와 '5. 매우 그렇다' 의 응답비율을 합하여 산출함

F2. 학습방법 선호도

- 전라남도 성인의 학습방법에 대한 선호도를 조사한 결과, ‘개인학습을 선호하는 비율’ 이 40.4%, ‘집단학습을 선호하는 비율’ 이 47.2%로 나타남. 전남 성인의 경우 집단 학습에 대한 선호도가 더 높음
- 남성(42.2%)이 여성(38.5%)보다 개인학습을 더 선호하고, 여성은 집단학습(52.7%)을 남성(42.7%)보다 더 선호하는 것으로 나타남

<그림 F2-1> 학습방법 선호도

(단위: %)

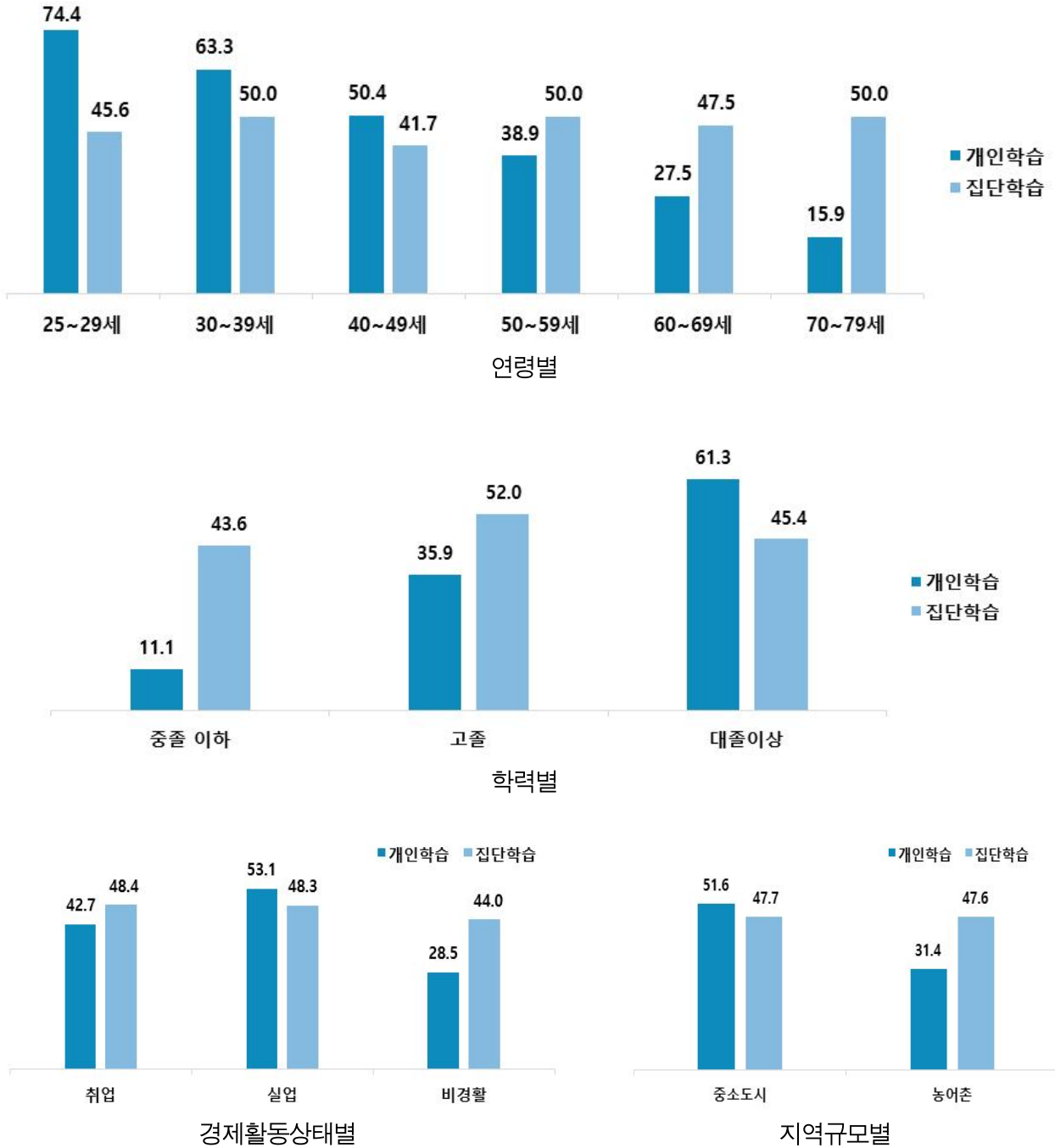


- Base: 전체
- 선호도는 '4. 다소 그렇다' 와 '5. 매우 그렇다' 의 응답비율을 합하여 산출함

- 연령이 높아질수록 개인학습에 대한 선호도가 크게 감소하는 것으로 나타났으며, 집단 학습의 경우에는 연령별로 선호도가 41%~50%로 유사한 수준으로 나타남
- 학력 수준이 높을수록 개인학습에 대한 선호도(중졸 이하 11.1%, 고졸 35.9%, 대졸 이상 61.3%)가 높은 것으로 나타남
- 농어촌(31.4%)보다 중소도시(51.6%) 거주자가 개인학습을 더 선호하는 것으로 나타남

<그림 F2-2> 학습방법 선호도(연령별, 학력별, 경제활동상태별, 지역규모별)

(단위: %)



- Base: 전체
- 선호도는 '4. 다소 그렇다' 와 '5. 매우 그렇다' 의 응답비율을 합하여 산출함

<표 F2-1> 학습방법 선호도

(단위: %)

구 분		개인학습	집단학습
전 국		42.9	45.2
전 체		40.4	47.6
성	남성	42.2	42.7
	여성	38.5	52.7
연령 1	25~29세	74.4	45.6
	30~39세	63.3	50.0
	40~49세	50.4	41.7
	50~59세	38.9	50.0
	60~69세	27.5	47.5
	70~79세	15.9	50.0
연령 2	25~34세	70.3	49.5
	34~44세	59.5	44.4
	45~54세	41.7	43.7
	55~64세	30.9	47.8
	65~79세	21.9	51.2
학력	중졸 이하	11.1	43.6
	고졸	35.9	52.0
	대졸이상	61.3	45.4
경제활동 상태	취업	42.7	48.4
	실업	53.1	48.3
	비경활	28.5	44.0
월 가구 소득	150만원 미만	16.1	42.6
	150~300만원 미만	33.3	47.3
	300~500만원 미만	42.9	46.2
	500만원 이상	52.1	51.0
지역 규모별	중소도시	51.6	47.7
	농어촌	31.4	47.6
취약계층	취약계층	19.1	48.1
	비취약계층	43.4	47.6

- Base: 전체
- 선호도는 '4. 다소 그렇다' 와 '5. 매우 그렇다' 의 응답비율을 합하여 산출함

F3. 학습에 대한 태도

- 전라남도 성인의 학습태도를 조사한 결과, 성공적인 직장생활을 위해서는 지식과 기술을 끊임없이 향상시켜야 한다 (77.2점), ‘교육훈련은 보다 나은 일상생활을 영위하는 데 도움을 준다’ (74.3점), ‘학습을 통해 자신감을 얻는다’ (72.5점) 순으로 나타남
- 전라남도 성인은 성공적인 직장생활이나 보다 일상생활을 영위하는 데 있어서 평생학습이 필요하다고 인식하고 있으며 학습을 통해서 자신감을 얻고 있는 것으로 볼 수 있음
- 대체적으로 학력이 높을수록, 연령이 낮을수록, 월가구소득이 많을수록 학습에 대한 태도가 긍정적인 것으로 나타났다.

<그림 F3-1> 학습에 대한 태도

(단위: 점/100점)



- Base: 전체
- 5점 척도(1점: 전혀 그렇지 않다 - 5점: 매우 그렇다)를 100점으로 환산하여 산출함

<표 F3-1> 학습에 대한 태도

(단위: 점/100점)

구분		유형1	유형2	유형3	유형4	유형5	유형6	유형7	유형8
전국		71.1	71.8	66.0	61.5	69.5	68.2	70.2	66.6
전체		71.9	77.2	70.7	59.0	74.3	70.0	72.5	68.6
성	남성	71.4	77.0	71.6	60.5	74.5	69.5	72.6	68.6
	여성	72.4	77.4	69.8	57.4	74.2	70.5	72.5	68.6
연령 1	25~29세	71.4	78.3	74.0	68.0	76.3	71.8	76.8	70.8
	30~39세	71.2	79.3	73.0	63.9	74.3	70.2	74.2	68.1
	40~49세	71.5	79.0	72.4	62.3	74.5	71.0	73.5	69.8
	50~59세	72.9	77.0	69.1	59.6	75.3	72.8	73.7	70.3
	60~69세	72.0	76.6	69.6	56.6	73.3	67.2	69.6	68.4
	70~79세	71.9	73.9	69.5	49.7	73.4	68.3	71.0	64.3
연령 2	25~34세	70.8	78.3	72.8	66.0	75.8	71.9	74.8	69.4
	34~44세	71.9	80.3	72.7	64.4	75.7	70.3	74.5	68.6
	45~54세	72.0	77.3	69.3	59.1	73.4	71.0	72.7	69.2
	55~64세	73.1	77.2	70.8	59.3	74.4	70.2	71.9	70.1
	65~79세	71.5	74.9	69.6	52.1	73.5	67.9	70.8	66.4
학력	중졸 이하	72.2	74.0	68.5	49.6	72.1	64.8	68.5	64.4
	고졸	72.3	77.8	71.5	61.3	75.2	71.1	72.6	70.4
	대졸이상	71.4	78.4	71.2	61.8	74.6	71.8	74.7	69.0
경제활동상태	취업	72.3	78.0	70.8	60.0	74.7	70.5	73.0	69.3
	실업	69.7	74.7	69.8	60.4	70.7	70.0	74.8	70.5
	비경활	70.7	74.0	70.6	54.1	73.0	67.6	70.3	65.1
월가구소득	150만원 미만	70.1	69.5	66.3	54.9	69.3	65.2	68.7	63.6
	150~300만원 미만	71.8	76.5	70.5	58.2	72.5	70.9	74.1	68.2
	300~500만원 미만	69.2	78.6	72.4	58.8	75.6	70.0	71.5	66.9
	500만원 이상	75.4	78.8	70.6	61.1	76.4	70.6	73.3	72.2
지역규모별	중소도시	66.7	78.2	72.1	60.5	73.5	69.8	70.5	65.8
	농어촌	76.2	76.4	69.6	57.7	75.0	70.1	74.2	70.8
취약계층	취약계층	72.5	72.9	68.6	52.1	70.1	67.8	70.8	65.9
	비취약계층	71.8	77.8	71.0	59.9	74.9	70.3	72.8	68.9

- Base: 전체
- 5점 척도(1점: 전혀 그렇지 않다 - 5점: 매우 그렇다)를 100점으로 환산하여 산출함
- 전국 수치 출처: 2024년 (2023.12.31.기준) 한국 성인의 평생학습실태
 - 유형1 성인이 되어서도 지속적으로 학습을 하는 사람은 일자리를 잃을 가능성이 적다
 - 유형2 성공적인 직장생활을 위해서는 지식과 기술을 끊임없이 향상시켜야 한다
 - 유형3 고용주는 고용인들의 훈련을 책임져야 한다
 - 유형4 직장에서 필요로 하는 기술을 학교에서는 배울 수 없다
 - 유형5 교육훈련은 보다 나은 일상생활을 영위하는 데 도움을 준다
 - 유형6 새로운 것을 배우는 것은 즐겁다
 - 유형7 학습을 통해 자신감을 얻는다
 - 유형8 성인학습자는 자신의 학습을 위해 무언가를 지불할 각오를 해야 한다

2024년 전라남도 평생교육통계 자료집

2024년 전라남도 평생교육통계

1. 전라남도 평생교육통계 개요

- 한국교육개발원의 「2024년 평생교육통계 자료집」이 제공하는 자료는 2023년 12월 31일 기준, 기관개황, 프로그램 및 학습자, 교·강사, 사무직원, 대학부설 추가조사 현황을 조사한 자료임
- 본 연구에서는 2024년 평생교육통계 자료집이 제공하는 자료 중 전남 자료를 중심으로 자료를 처리 및 분석하여 전남의 평생교육기관 현황을 파악함
- 조사 내용: 기관개황, 프로그램 및 학습자, 교·강사, 사무직원, 대학부설 추가조사 현황

2. 주요 기관 정의

■ 비형식 평생교육기관

가. 부설형

- 초·중등 및 대학(원) 부설 : 초·중등학교, 대학(원) 및 전문대학에서 운영하는 평생교육기관
- 사업장부설 : 산업체, 백화점, 문화센터 등에서 부대시설로 설립·운영하는 평생교육기관
- 시민단체부설 : 법인으로 행정관청에 등록하여 회원이 300인 이상인 시민사회단체가 소속회원 외에 일반 시민을 대상으로 하는 평생교육기관
- 언론기관부설 : 신문, 방송 등의 언론기관에서 운영하는 평생교육기관

나. 독립형

- 원격형태 : 정보통신매체를 이용하여 특정 또는 불특정 다수인에게 원격교육을 실시하거나 다양한 정보를 제공하는 등의 교육을 시행하는 평생교육기관
- 지식·인력개발형태 : 기업 또는 고용노동부와 연계하여 운영되는 시설로 지식정보의 제공과 교육훈련을 통한 인력개발(HRD)을 주된 목적으로 운영하는 평생교육기관

다. 전담형

- 시·도평생교육진흥원 : 시·도별 평생교육기획 및 정보의 제공, 평생교육 상담, 평생교육프로그램 운영 및 평생교육기관간 연계체제 구축업무를 위해 시·도지사가 대통령령으로 정하는바에 따라 법인으로 설립 또는 지정·운영하는 기관
- 평생학습관 : 지역주민을 대상으로 평생교육프로그램 운영 등 지역평생교육센터로서의 기존의 역할과 아울러 평생교육에 관한 연구, 연수 및 정보제공의 기능을 하는 곳으로서, 교육감이 설치 및 지정한 평생교육기관 혹은 지자체에서 설치한 평생교육기관

라. 복합형

- 학원 : 개인이 대통령령으로 정하는 수 이상의 학습자 또는 불특정다수의 학습자에게 30일 이상의 교습과정에 따라 지식·기술·예능을 교습하거나 30일 이상 학습장소로 제공되는 시설
- ※ 2024년 평생교육통계자료집에서는 ‘평생직업교육학원’ 만 수록(학교교과교습학원은 제외), 전남의 경우 학원의 자료가 제공되지 않아 자료집에서 제외됨

■ 준형식 평생교육기관

‘초·중등교육형태 평생교육기관’ 과 ‘고등교육형태 평생교육기관’ 이 있으나 전남의 경우 자료가 제공되지 않아 자료집에서 제외됨

■ 평생교육제도

가. 학점은행제

학점은행제란? 「학점인정 등에 관한 법률」(법률 제13229호)에 의거하여 학교에서 뿐만 아니라 학교 밖에서도 이루어지는 다양한 형태의 학습과 자격을 학점으로 인정하고, 학점이 누적되어 일정 기준을 충족하면 학위취득을 가능하게 함으로써 궁극적으로 열린교육사회, 평생학습사회를 구현하기 위한 제도

- 평가인정 학습과정 : 학점은행제 교육기관(대학부설평생교육원, 직업훈련시설, 학원, 각종 평생교육시설 등)에서 개설한 학습과정에 대하여 대학에 상응하는 질적 수준을 갖추었는가를 평가하여 학점으로 인정하는 과목
- 개설학습과목 : 평가인정 학습과정 중 교육기관에서 실제 학습자 모집 등에 따라 운영하는 과목

- 개설학급수 : 개설학습과목에 대한 연간 운영 학급수
- 기관유형별 학습자수 : 학점은행제 평가인정기관의 수강자수
- 등록 학습자수 : 학점은행제 학적부상에 등록된 학습자수

나. 독학학위제

독학학위제란? 독학자에게 학사학위취득의 기회를 부여함으로써 평생교육의 이념을 구현하고 개인의 자아실현과 국가사회의 발전에 기여함을 목적으로, 국가가 시험에 합격한 사람에게 학위를 수여해 대학에서 취득한 학위와 동등한 대우를 받는 제도

3. 주요용어 정의

■ 비형식 평생교육기관

1) 프로그램 및 학습자

가. 조사기준일

- 2023년 1월 1일 ~ 2023년 12월 31일

※ 학교 부설 평생교육시설* : 2023년 3월 1일 ~ 2024년 2월 29일

(*초중등학교 부설 평생교육기관, 대학부설 원격형태 평생교육기관, 대학(원)부설 평생교육원)

나. 조사 대상

- 조사기준일 사이에 운영이 종료된 프로그램
- 조사기준일 사이에 운영이 시작되었으나, 종료가 되지 않은 프로그램은 조사 대상에서 제외
- 학습자 수는 '1개월 이상 프로그램'의 학습자로, 동일한 학습자가 여러 프로그램을 수강한 경우 각각의 학습자로 간주하여 합산함.

다. 프로그램의 교육과정

- 계열별 : 내용에 따른 분류방법을 적용하고 대분류, 중분류, 소분류의 3단계로 분류
- 주제구분별 : 평생교육법 제2조 제1항에 있는 평생교육의 정의에 따라 학력보완, 성인문해, 직업능력향상, 인문교양, 문화예술, 시민참여의 6가지 주제로 분류

2) 교·강사

가. 조사기준일

- 2023년 1월 1일 ~ 2023년 12월 31일

※ 학교 부설 평생교육시설* : 2023년 3월 1일 ~ 2024년 2월 29일

(*초중등학교 부설 평생교육기관, 대학부설 원격형태 평생교육기관, 대학(원)부설 평생교육원)

나. 조사대상

- 조사기준일 사이에 해당기관과 계약하여, 평생교육 프로그램의 강의를 담당한 교·강사(외국인 포함)

다. 교·강사 분류

- 1년 미만 근무강사 : 해당 기관의 최초 입사일이 2023년 1월 1일 이후인 교·강사

- 1년 이상 근무강사 : 해당 기관에서 1년 동안 계속적으로 강의를 맡아온 교·강사

※ 1년 중 몇 개월만 강의를 했으나 2022년 12월 이전에도 지속적으로 해당 기관과 계약을 맺어 강의를 맡아 온 교·강사도 포함

3) 사무직원

가. 조사기준일

- 2023년 12월 31일

나. 조사대상

- 평생교육사 자격증을 보유하였거나, 평생교육 관련 업무를 담당하는 직원(대표자 포함)

다. 고용형태 분류

- 정규직 : 해당 직장의 퇴직금 규정 및 복무규정에 적용을 받고 신분보장이 되는 자로 계약기간이 1년 이상인 자

- 비정규직 : 조사기준일 시점 전일제 근무자로 계약기간이 1개월 이상 ~ 1년 미만인 자

약자부호

가. T : 계(남·여 합계)

나. F : 여자(합계에 포함된 여자수)

다. - : 해당숫자 없음

라. ~A : A이하

마. A~ : A이상

4. 구성

■ 총괄

1. 전라남도 2024년 비형식 평생교육기관 개황
2. 비형식 평생교육기관 현황
3. 지역별 비형식 평생교육기관 현황
4. 지역별 학생·학습자 현황

■ 전남 비형식 평생교육기관 통계

- 1-1. 비형식 평생교육기관 현황
- 1-2. 기관운영 현황
- 1-3. 계열별 프로그램 및 학습자 현황
- 1-4. 주제구분별 프로그램 및 학습자 현황
- 1-5. 계열별·주제구분별 프로그램 및 학습자 현황
- 1-6. 교육기간별 프로그램 및 학습자 현황
- 1-7. 수요대상별 프로그램 및 학습자 현황
- 1-8. 수강인원별 프로그램 현황
- 1-9. 수강료 유·무별 프로그램 및 학습자 현황
- 1-10. 재정지원여부별 프로그램 및 학습자 현황
- 1-11. 프로그램 개발운영형태별 프로그램 현황
- 1-12. 학점인정 여부별 프로그램 현황
- 1-13. 교·강사 현황
- 1-14. 사무직원 현황

■ 전남 비형식 평생교육기관 리스트

1. 전라남도 2024년도 비형식 평생교육기관 개황

총괄

구 분 Classification			기관수 Institutions
			2024
비형식 평생교육기관 Non-Formal Lifelong Education Institutions	총계	Total	109
	초·중등학교부설	Attached to Primary and Secondary School	-
	대학(원)부설	Attached to Higher Education Institution	20
	원격형태	Cyber Lifelong Education Institution	7
	사업장부설	Attached to Company	14
	시민사회단체부설	Attached to NGOs	12
	언론기관부설	Attached to Mass Media	20
	지식·인력개발형태	Knowledge & HRD	5
	시·도 평생교육진흥원	Provincial Institute for Lifelong Education	1
	평생학습관	Lifelong Learning Center	30
시군별			
시군 Ward or County	강진군	Gangjin	1
	고흥군	Goheung	1
	곡성군	Gokseong	3
	광양시	Gwangyang	7
	구례군	Gurye	3
	나주시	Naju	11
	담양군	Damyang	3
	목포시	Mokpo	9
	무안군	Muan	10
	보성군	Boseong	2
	순천시	Suncheon	20
	여수시	Yeosu	13
	영광군	Yeonggwang	4
	영암군	Yeongam	4
	완도군	Wando	3
	장성군	Jangseong	1
	장흥군	Jangheung	3
	진도군	Jindo	1
	함평군	Hampyeong	2
	해남군	Haenam	6
화순군	Hwasun	2	

(1) 전국통계자료집과는 달리 비형식 평생교육기관 중 학원은 제외함

Summary of 2024 Non-Formal Lifelong Education Institutions

Summary

프로그램수 Programs	학생·학습자수 Students-Learners	교·강사수 Instructors	사무직원수 Clerical Staffs
2024	2024	2024	2024
4,042	84,929	2,357	382
-	-	-	-
445	7,847	251	56
83	535	3	15
807	16,099	274	45
264	3,094	149	42
102	5,480	62	57
12	208	13	16
4	1,965	-	5
2,325	49,701	1,605	146
By Ward or County			
35	458	29	4
256	3,485	74	8
117	2,367	68	10
581	13,012	211	28
82	2,970	36	10
218	12,498	327	40
63	812	31	11
277	5,423	169	31
331	6,470	110	36
102	1,095	63	5
585	9,992	322	78
839	17,800	505	52
56	798	34	11
51	817	53	12
70	1,533	47	8
108	1,347	78	3
47	478	24	8
20	297	13	2
45	621	40	6
85	1,855	77	15
74	801	46	4

2. 비형식 평생교육기관 현황

총괄

구 분 Classification	기관수 Facilities	프로그램수 Programs			
		계 Total	1개월 미만 Short term Program	1개월 이상 Long term Program	
총 계	Total	109	4,042	961	3,081
초·중등학교부설	Attached to Primary and Secondary School	-	-	-	-
대학(원)부설	Attached to Higher Education Institution	20	445	4	441
원격형태	Cyber Lifelong Education Institution	7	83	74	9
사업장부설	Attached to Company	14	807	452	355
시민사회단체부설	Attached to NGOs	12	264	117	147
언론기관부설	Attached to Mass Media	20	102	19	83
지식·인력개발형태	Knowledge & HRD	5	12	3	9
시·도 평생교육진흥원	Provincial Institute for Lifelong Education	1	4	-	4
평생학습관	Lifelong Learning Center	30	2,325	292	2,033
시군별					
강진군	Gangjin	1	35	-	35
고흥군	Goheung	1	256	13	243
곡성군	Gokseong	3	117	8	109
광양시	Gwangyang	7	581	163	418
구례군	Gurye	3	82	42	40
나주시	Naju	11	218	35	183
담양군	Damyang	3	63	6	57
목포시	Mokpo	9	277	90	187
무안군	Muan	10	331	44	287
보성군	Boseong	2	102	10	92
순천시	Suncheon	20	585	156	429
여수시	Yeosu	13	839	299	540
영광군	Yeonggwang	4	56	5	51
영암군	Yeongam	4	51	12	39
완도군	Wando	3	70	-	70
장성군	Jangseong	1	108	28	80
장흥군	Jangheung	3	47	23	24
진도군	Jindo	1	20	-	20
함평군	Hampyeong	2	45	4	41
해남군	Haenam	6	85	13	72
화순군	Hwasun	2	74	10	64

Summary of Non-Formal Lifelong Education Institutions

Summary

학습자수 Learners		교·강사수 Instructors			사무직원수 Clerical Staffs
		계 Total	1년 미만 Less than one year	1년 이상 One year and more	
계 T	여 F				
84,929	56,729	2,357	1,122	1,235	382
-	-	-	-	-	-
7,847	4,993	251	100	151	56
535	272	3	1	2	15
16,099	11,289	274	26	248	45
3,094	2,803	149	29	120	42
5,480	4,284	62	34	28	57
208	191	13	1	12	16
1,965	1,017	-	-	-	5
49,701	31,880	1,605	931	674	146
By Ward or County					
458	335	29	-	29	4
3,485	2,536	74	27	47	8
2,367	1,739	68	11	57	10
13,012	9,100	211	42	169	28
2,970	2,167	36	36	-	10
12,498	7,982	327	277	50	40
812	588	31	12	19	11
5,423	4,086	169	69	100	31
6,470	4,107	110	23	87	36
1,095	721	63	59	4	5
9,992	6,651	322	70	252	78
17,800	10,551	505	256	249	52
798	575	34	29	5	11
817	559	53	37	16	12
1,533	1,131	47	-	47	8
1,347	978	78	28	50	3
478	336	24	24	-	8
297	207	13	6	7	2
621	424	40	40	-	6
1,855	1,407	77	47	30	15
801	549	46	29	17	4

3. 지역별 비형식 평생교육기관 현황

총괄

구 분 Classification			합계 Total	강진군 Gangjin	고흥군 Goheung	곡성군 Gokseong	광양시 Gwangyang
총 계	Total		109	1	1	3	7
비형식 평생교육기관 Non-Formal Lifelong Education Institutions	초·중등학교부설	Attached to Primary and Secondary School	-	-	-	-	-
	대학(원)부설	Attached to Higher Education Institution	20	-	-	1	1
	원격형태	Cyber Lifelong Education Institution	7	-	-	-	-
	사업장부설	Attached to Company	14	-	-	-	2
	시민사회단체부설	Attached to NGOs	12	-	-	-	-
	언론기관부설	Attached to Mass Media	20	-	-	-	2
	지식·인력개발형태	Knowledge & HRD	5	-	-	-	-
	시·도 평생교육진흥원	Provincial Institute for Lifelong Education	1	-	-	-	-
	평생학습관	Lifelong Learning Center	30	1	1	2	2

구례군 Gurye	나주시 Naju	담양군 Damyang	목포시 Mokpo	무안군 Muan	보성군 Boseong	순천시 Suncheon	여수시 Yeosu	영광군 Yeonggwang
3	11	3	9	10	2	20	13	4
-	-	-	-	-	-	-	-	-
-	2	1	3	3	-	3	2	1
1	1	-	-	1	-	2	1	-
-	-	-	1	-	-	6	2	1
-	-	1	2	-	-	3	2	-
-	4	-	2	2	-	5	4	1
-	1	-	-	2	-	-	-	-
-	-	-	-	1	-	-	-	-
2	3	1	1	1	2	1	2	1

Summary of Lifelong Education Institutions by Ward or County

Summary							
영암군	완도군	장성군	장흥군	진도군	함평군	해남군	화순군
Yeongam	Wando	Jangseong	Jangheung	Jindo	Hampyeong	Haenam	Hwasun
4	3	1	3	1	2	6	2
-	-	-	-	-	-	-	-
2	-	-	-	-	-	1	-
-	1	-	-	-	-	-	-
-	-	-	1	-	-	-	1
-	1	-	1	-	-	2	-
-	-	-	-	-	-	-	-
1	-	-	-	-	-	1	-
-	-	-	-	-	-	-	-
1	1	1	1	1	2	2	1

4. 지역별 학생·학습자 현황

총괄

구 분 Classification			합계 Total	강진군 Gangjin	고흥군 Goheung	곡성군 Gokseong
총 계	Total		84,929	458	3,485	2,367
비형식 평생교육기관 Non-Formal Lifelong Education Institutions	초·중등학교부설	Attached to Primary and Secondary School	-	-	-	-
	대학(원)부설	Attached to Higher Education Institution	7,847	-	-	577
	원격형태	Cyber Lifelong Education Institution	535	-	-	-
	사업장부설	Attached to Company	16,099	-	-	-
	시민사회단체부설	Attached to NGOs	3,094	-	-	-
	언론기관부설	Attached to Mass Media	5,480	-	-	-
	지식·인력개발형태	Knowledge & HRD	208	-	-	-
	시·도 평생교육진흥원	Provincial Institute for Lifelong Education	1,965	-	-	-
	평생학습관	Lifelong Learning Center	49,701	458	3485	1790

광양시 Gwangyang	구례군 Gurye	나주시 Naju	담양군 Damyang	목포시 Mokpo	무안군 Muan	보성군 Boseong	순천시 Suncheon	여수시 Yeosu
13,012	2,970	12,498	812	5,423	6,470	1,095	9,992	17,800
-	-	-	-	-	-	-	-	-
-	-	236	84	179	3477	-	1651	1182
-	-	-	-	-	-	-	490	30
6169	-	-	-	696	-	-	4886	4120
-	-	-	-	1087	-	-	729	930
58	-	2466	-	1737	310	-	405	486
-	-	3	-	-	60	-	-	-
-	-	-	-	-	1965	-	-	-
6785	2970	9793	728	1724	658	1095	1831	11052

Summary of Students & Learners by Ward or County

Summary

영광군 Yeonggwang	영암군 Yeongam	완도군 Wando	장성군 Jangseong	장흥군 Jangheung	진도군 Jindo	함평군 Hampyeong	해남군 Haenam	화순군 Hwasun
798	817	1,533	1,347	478	297	621	1,855	801
-	-	-	-	-	-	-	-	-
-	461	-	-	-	-	-	-	-
-	-	15	-	-	-	-	-	-
88	-	-	-	140	-	-	-	-
-	-	121	-	-	-	-	227	-
18	-	-	-	-	-	-	-	-
-	-	-	-	-	-	-	145	-
-	-	-	-	-	-	-	-	-
692	356	1397	1347	338	297	621	1483	801

1-1. 비형식 평생교육기관 현황

총괄

구 분 Classification	기관수 Facilities	프로그램수 Programs		
		계 Total	1개월 미만 Short term Program	
총 계	Total	109	4,042	961
초·중등학교부설	Attached to Primary and Secondary School	-	-	-
대학(원)부설	Attached to Higher Education Institution	20	445	4
원격형태	Cyber Lifelong Education Institution	7	83	74
사업장부설	Attached to Company	14	807	452
시민사회단체부설	Attached to NGOs	12	264	117
언론기관부설	Attached to Mass Media	20	102	19
지식·인력개발형태	Knowledge & HRD	5	12	3
시·도평생교육진흥원	Provincial Institute for Lifelong Education	1	4	-
평생학습관	Lifelong Learning Center	30	2,325	292
				시군별
강진군	Gangjin	1	35	-
고흥군	Goheung	1	256	13
곡성군	Gokseong	3	117	8
광양시	Gwangyang	7	581	163
구례군	Gurye	3	82	42
나주시	Naju	11	218	35
담양군	Damyang	3	63	6
목포시	Mokpo	9	277	90
무안군	Muan	10	331	44
보성군	Boseong	2	102	10
순천시	Suncheon	20	585	156
여수시	Yeosu	13	839	299
영광군	Yeonggwang	4	56	5
영암군	Yeongam	4	51	12
완도군	Wando	3	70	-
장성군	Jangseong	1	108	28
장흥군	Jangheung	3	47	23
진도군	Jindo	1	20	-
함평군	Hampyeong	2	45	4
해남군	Haenam	6	85	13
화순군	Hwasun	2	74	10

Summary of Non-Formal Lifelong Education Institutions

1개월 이상 Long term Program	학습자수 Learners		교·강사수 Instructors			사무직원수 Clerical Staffs
	계 T	여 F	계 Total	1년 미만	1년 이상	
				Less than one year	One year and more	
3,081	84,929	56,729	2,357	1,122	1,235	382
-	-	-	-	-	-	-
441	7,847	4,993	251	100	151	56
9	535	272	3	1	2	15
355	16,099	11,289	274	26	248	45
147	3,094	2,803	149	29	120	42
83	5,480	4,284	62	34	28	57
9	208	191	13	1	12	16
4	1,965	1,017	-	-	-	5
2,033	49,701	31,880	1,605	931	674	146
By Ward or County						
35	458	335	29	-	29	4
243	3,485	2,536	74	27	47	8
109	2,367	1,739	68	11	57	10
418	13,012	9,100	211	42	169	28
40	2,970	2,167	36	36	-	10
183	12,498	7,982	327	277	50	40
57	812	588	31	12	19	11
187	5,423	4,086	169	69	100	31
287	6,470	4,107	110	23	87	36
92	1,095	721	63	59	4	5
429	9,992	6,651	322	70	252	78
540	17,800	10,551	505	256	249	52
51	798	575	34	29	5	11
39	817	559	53	37	16	12
70	1,533	1,131	47	-	47	8
80	1,347	978	78	28	50	3
24	478	336	24	24	-	8
20	297	207	13	6	7	2
41	621	424	40	40	-	6
72	1,855	1,407	77	47	30	15
64	801	549	46	29	17	4

1-2. 기관운영 현황

비형식 평생교육기관

구 분 Classification		국적 Nationality	
		계 Total	대한민국 The Republic of Korea
총 계	Total	109	109
초·중등학교부설	Attached to Primary and Secondary School	-	-
대학(원)부설	Attached to Higher Education Institution	20	20
원격형태	Cyber Lifelong Education Institution	7	7
사업장부설	Attached to Company	14	14
시민사회단체부설	Attached to NGOs	12	12
언론기관부설	Attached to Mass Media	20	20
지식·인력개발형태	Knowledge & HRD	5	5
시·도평생교육진흥원	Provincial Institute for Lifelong Education	1	1
평생학습관	Lifelong Learning Center	30	30
<hr/>			
강진군	Gangjin	1	1
고흥군	Goheung	1	1
곡성군	Gokseong	3	3
광양시	Gwangyang	7	7
구례군	Gurye	3	3
나주시	Naju	11	11
담양군	Damyang	3	3
목포시	Mokpo	9	9
무안군	Muan	10	10
보성군	Boseong	2	2
순천시	Suncheon	20	20
여수시	Yeosu	13	13
영광군	Yeonggwang	4	4
영암군	Yeongam	4	4
완도군	Wando	3	3
장성군	Jangseong	1	1
장흥군	Jangheung	3	3
진도군	Jindo	1	1
함평군	Hampyeong	2	2
해남군	Haenam	6	6
화순군	Hwasun	2	2

외국 Foreign Nation	설립주체 Established by			
	계 Total	국가·지자체 Nation or Municipality	법인 Corporation	개인 Individual Enterprise
-	109	36	46	23
-	-	-	-	-
-	20	5	15	-
-	7	1	3	3
-	14		14	
-	12		7	2
-	20		2	17
-	5		4	1
-	1		1	
-	30	30		
시군별				
-	1	1	-	-
-	1	1	-	-
-	3	2	1	-
-	7	2	3	1
-	3	2	-	1
-	11	3	4	4
-	3	2	-	1
-	9	2	5	2
-	10	2	6	2
-	2	2	-	-
-	20	3	12	4
-	13	3	5	5
-	4	1	2	1
-	4	1	3	-
-	3	1	-	1
-	1	1	-	-
-	3	1	2	-
-	1	1	-	-
-	2	2	-	-
-	6	2	2	1
-	2	1	1	-

	운영형태 Operation Type			계 Total	
	기타 Others	계 Total	직영 Direct Management		위탁 Trust
	4	109	104	5	109
	-	-	-	-	-
		20	20	-	20
		7	7	-	7
		14	14	-	14
	3	12	11	1	12
	1	20	16	4	20
		5	5	-	5
		1	1	-	1
		30	30	-	30
By Ward or County					
	-	1	1	-	1
	-	1	1	-	1
	-	3	3	-	3
	1	7	7	-	7
	-	3	3	-	3
	-	11	10	1	11
	-	3	3	-	3
	-	9	8	1	9
	-	10	9	1	10
	-	2	2	-	2
	1	20	19	1	20
	-	13	12	1	13
	-	4	4	-	4
	-	4	4	-	4
	1	3	3	-	3
	-	1	1	-	1
	-	3	3	-	3
	-	1	1	-	1
	-	2	2	-	2
	1	6	6	-	6
	-	2	2	-	2

건물소유 형태

Building Ownership

공공 Public	소유 Owned		비소유 Not Owned	
	법인 Corporation	개인 Individual Enterprise	임차 Rental	위탁 Trust
37	32	5	28	2
-	-	-	-	-
5	14	-	-	-
1	2	2	1	1
-	13	-	1	-
-	3	-	5	1
-	-	3	16	-
1	-	-	4	-
-	-	-	1	-
30	-	-	-	-
1	-	-	-	-
1	-	-	-	-
2	1	-	-	-
2	2	-	1	-
2	-	1	-	-
3	3	2	3	-
2	-	-	-	1
2	3	-	3	-
3	2	-	4	1
2	-	-	-	-
3	9	1	6	-
3	4	-	6	-
1	2	-	1	-
1	2	-	1	-
1	-	1	-	-
1	-	-	-	-
1	1	-	1	-
1	-	-	-	-
2	-	-	-	-
2	2	-	2	-
1	1	-	-	-

Management of Institutions

Non-Formal Lifelong Education Institutions

	직업능력개발훈련 지정기관수 Number of Vocational Ability Development Training Institutions	학점은행제 운영기관수 Institutions under Academic Credit Bank System	입시관련 시설수 Institutions related to Entrance Examination
기타 Others			
5	7	5	1
-	-	-	-
1	1	5	-
-	-	-	-
-	-	-	-
3	3	-	1
1	3	-	-
-	-	-	-
-	-	-	-
-	-	-	-
-	-	-	-
-	-	-	-
-	-	1	-
2	1	-	-
-	-	-	-
-	-	1	-
1	1	-	-
-	1	-	-
-	-	-	-
1	-	2	1
-	3	-	-
-	-	-	-
-	-	1	-
1	-	-	-
-	-	-	-
-	-	-	-
-	-	-	-
-	-	-	-
-	-	-	-
-	-	-	-
-	-	-	-
-	1	-	-
-	-	-	-

1-3. 계열별 프로그램 및 학습자 현황(1)

비형식 평생교육기관

구 분 Classification		합계	인문계열	사회계열
		Total	Humanities	Social Sciences
총 계	Total	3,081	476	80
초·중등학교부설	Attached to Primary and Secondary School	-	-	-
대학(원)부설	Attached to Higher Education Institution	441	55	31
원격형태	Cyber Lifelong Education Institution	9	-	-
사업장부설	Attached to Company	355	10	-
시민사회단체부설	Attached to NGOs	147	10	18
언론기관부설	Attached to Mass Media	83	7	6
지식·인력개발형태	Knowledge & HRD	9	2	1
시·도 평생교육진흥원	Provincial Institute for Lifelong Education	4	2	-
평생학습관	Lifelong Learning Center	2,033	390	24
				시군별
강진군	Gangjin	35	-	1
고흥군	Goheung	243	41	-
곡성군	Gokseong	109	18	5
광양시	Gwangyang	418	32	8
구례군	Gurye	40	7	-
나주시	Naju	183	29	10
담양군	Damyang	57	10	-
목포시	Mokpo	187	20	12
무안군	Muan	287	40	12
보성군	Boseong	92	27	-
순천시	Suncheon	429	66	6
여수시	Yeosu	540	95	20
영광군	Yeonggwang	51	23	1
영암군	Yeongam	39	10	2
완도군	Wando	70	9	-
장성군	Jangseong	80	20	-
장흥군	Jangheung	24	4	-
진도군	Jindo	20	3	-
함평군	Hampyeong	41	3	1
해남군	Haenam	72	6	2
화순군	Hwasun	64	13	-

일반 프로그램 General Program

일반프로그램 수 General Program							합 To
교육계열 Education	자연계열 Natural Sciences	공학계열 Engineering	의약계열 Medical Sciences & Pharmacy	예체능계열 Arts & Physical Education	입시 기타 Others	계 T	
407	122	163	31	1,801	1	84,929	
-	-	-	-	-	-	-	
4	22	15	10	304	-	7847	
-	-	7	-	2	-	535	
142	8	-	-	195	-	16099	
5	1	26	6	80	1	3094	
6	1	1	4	58	-	5480	
1	-	-	-	5	-	208	
2	-	-	-	-	-	1965	
247	90	114	11	1,157	-	49701	
-	-	2	-	32	-	458	
33	6	14	2	147	-	3485	
-	9	9	1	67	-	2367	
193	14	15	4	152	-	13012	
2	3	3	-	25	-	2970	
15	19	11	1	98	-	12498	
2	6	-	4	35	-	812	
40	2	23	7	83	-	5423	
2	12	6	-	215	-	6470	
5	6	4	-	50	-	1095	
66	12	23	6	249	1	9992	
32	10	24	4	355	-	17800	
1	3	6	-	17	-	798	
2	7	-	-	18	-	817	
-	-	3	-	58	-	1533	
5	3	10	1	41	-	1347	
-	1	1	-	18	-	478	
3	1	2	-	11	-	297	
1	2	1	-	33	-	621	
5	1	2	1	55	-	1855	
-	5	4	-	42	-	801	

Programs and Learners by Academic Field(1)

Non-Formal Lifelong Education Institutions

일반프로그램 학습자 수 General Program Learners

계 tal	인문계열 Humanities		사회계열 Social Sciences		
	여 F	계 T	여 F	계 T	
	56,729	16,526	11,139	3,972	2,272
-	-	-	-	-	-
4993	927	493	905	600	
272					
11289	172	103			
2803	151	120	319	297	
4284	609	504	635	412	
191	60	45	3	1	
1017	969	551			
31880	13638	9323	2110	962	
By Ward or County					
335	23	17	-	-	
2536	437	220	-	-	
1739	444	385	54	42	
9100	431	314	14	7	
2167	56	28	-	-	
7982	1,073	911	242	159	
588	118	91	12	8	
4086	533	403	292	239	
4107	700	492	261	182	
721	323	208	29	15	
6651	893	621	117	42	
10551	5,534	3,611	190	126	
575	168	124	-	-	
559	225	159	320	227	
1131	396	360	-	-	
978	274	199	15	10	
336	234	114	-	-	
207	34	23	-	-	
424	102	63	-	-	
1407	507	358	20	9	
549	137	94	-	-	

Note: Only applicable to long term program.

1-3. 계열별 프로그램 및 학습자 현황(2)

비형식 평생교육기관

구 분 Classification		교육계열 Education		자연계열 Natural Sciences	
		계 T	여 F	계 T	여 F
		총 계	Total	16,274	9,786
초·중등학교부설	Attached to Primary and Secondary School	-	-	-	-
대학(원)부설	Attached to Higher Education Institution	270	250	295	163
원격형태	Cyber Lifelong Education Institution				
사업장부설	Attached to Company	8935	5395	414	206
시민사회단체부설	Attached to NGOs	107	97	10	0
언론기관부설	Attached to Mass Media	1044	501	14	12
지식·인력개발형태	Knowledge & HRD	25	25		
시·도 평생교육진흥원	Provincial Institute for Lifelong Education	996	466		
평생학습관	Lifelong Learning Center	4897	3052	2089	1109
시군별					
강진군	Gangjin	-	-	-	-
고흥군	Goheung	502	247	147	63
곡성군	Gokseong	35	23	97	47
광양시	Gwangyang	7,124	3,925	171	75
구례군	Gurye	10	5	33	16
나주시	Naju	1,663	926	196	102
담양군	Damyang	225	150	20	10
목포시	Mokpo	1,502	1,015	66	34
무안군	Muan	24	14	129	65
보성군	Boseong	165	80	47	19
순천시	Suncheon	2,226	1,412	248	133
여수시	Yeosu	2,443	1,495	389	212
영광군	Yeonggwang	83	42	37	21
영암군	Yeongam	93	77	-	-
완도군	Wando	-	-	-	-
장성군	Jangseong	292	166	141	68
장흥군	Jangheung	79	36	20	20
진도군	Jindo	44	24	13	6
함평군	Hampyeong	25	13	30	15
해남군	Haenam	203	115	40	23
화순군	Hwasun	94	57	86	46

Programs and Learners by Academic Field(2)

Non-Formal Lifelong Education Institutions

일반프로그램 General Program							
일반프로그램 학습자 수 General Program Learners							
공학계열 Engineering		의약계열 Medical Sciences & Pharmacy		예체능계열 Arts & Physical Education		기타 Others	
계 T	여 F	계 T	여 F	계 T	여 F	계 T	여 F
3,546	2,186	1,401	1,032	40,383	28,821	-	-
-	-	-	-	-	-	-	-
208	86	127	106	5115	3295	-	-
490	245			45	27		
				6578	5585		
666	627	257	230	1579	1429	5	3
30	0	770	550	2378	2305		
				120	120		
2152	1228	247	146	24568	16060		
By Ward or County							
44	21	-	-	624	438	-	-
119	54	30	10	1,381	777	-	-
130	74	25	15	801	611	-	-
330	178	99	56	3,290	2,681	-	-
-	-	-	-	675	373	-	-
97	17	-	-	2,700	2,291	-	-
15	9	30	23	257	166	-	-
353	261	387	325	2,503	1,903	-	-
75	43	-	-	3,964	3,227	-	-
9	4	-	-	320	239	-	-
679	393	-	-	6,550	5,075	-	-
311	243	56	56	3,279	2,219	-	-
66	43	-	-	741	698	-	-
-	-	-	-	200	146	-	-
40	20	-	-	1,333	887	-	-
168	74	42	21	1,091	723	-	-
-	-	-	-	303	174	-	-
60	27	-	-	231	169	-	-
5	5	-	-	681	453	-	-
6	3	94	72	627	509	-	-
10	5	-	-	357	245	-	-

1-4. 주제구분별 프로그램 및 학습자 현황

비형식 평생교육기관

구 분 Classification		계 Total	학력보완 Supplementary Courses for Qualification	성인기초/문자해 득 Basic Education/Litera cy Program for Adults
총 계	Total	3,081	102	51
초·중등학교부설	Attached to Primary and Secondary School	-	-	-
대학(원)부설	Attached to Higher Education Institution	441	46	-
원격형태	Cyber Lifelong Education Institution	9	-	-
사업장부설	Attached to Company	355	8	-
시민사회단체부설	Attached to NGOs	147	1	8
언론기관부설	Attached to Mass Media	83	-	1
지식·인력개발형태	Knowledge & HRD	9	-	-
시·도 평생교육진흥원	Provincial Institute for Lifelong Education	4	-	1
평생학습관	Lifelong Learning Center	2,033	47	41
계열특성별				
일반	General	3,081	102	51
입시	Entrance Examination	-	-	-
시군별				
강진군	Gangjin	35	-	-
고흥군	Goheung	243	9	-
곡성군	Gokseong	109	37	1
광양시	Gwangyang	418	15	1
구례군	Gurye	40	3	1
나주시	Naju	183	14	2
담양군	Damyang	57	-	3
목포시	Mokpo	187	3	8
무안군	Muan	287	-	1
보성군	Boseong	92	1	4
순천시	Suncheon	429	10	5
여수시	Yeosu	540	1	3
영광군	Yeonggwang	51	-	3
영암군	Yeongam	39	3	-
완도군	Wando	70	-	9
장성군	Jangseong	80	6	7
장흥군	Jangheung	24	-	-
진도군	Jindo	20	-	-
함평군	Hampyeong	41	-	-
해남군	Haenam	72	-	1
화순군	Hwasun	64	-	2

프로그램수 Programs						
직업능력향상 Vocational Skill-set Upgrade	인문교양 Humanities	문화예술 Culture & Arts	시민참여 Social Participation	합계 Total		학력 Supplementar Qualifi
				계 T	여 F	계 T
344	634	1,926	24	84,929	56,729	1,964
-	-	-	-	-	-	-
95	53	245	2	7847	4993	982
8	-	1	-	535	272	-
6	17	324	-	16099	11289	375
79	9	50	-	3094	2803	5
23	3	55	1	5480	4284	-
1	1	7	-	208	191	-
2	-	1	-	1965	1017	-
130	551	1,243	21	49701	31880	602
344	634	1,926	24	84,929	56,729	1,964
-	-	-	-	-	-	-
-	-	35	-	458	335	-
10	76	148	-	3485	2536	72
8	15	48	-	2367	1739	490
34	97	271	-	13012	9100	77
5	5	26	-	2970	2167	240
19	19	123	6	12498	7982	221
8	16	29	1	812	588	-
52	33	90	1	5423	4086	44
47	40	199	-	6470	4107	-
4	39	44	-	1095	721	2
53	120	241	-	9992	6651	377
69	72	379	16	17800	10551	11
8	23	17	-	798	575	-
6	9	21	-	817	559	366
1	4	56	-	1533	1131	-
9	16	42	-	1347	978	64
1	2	21	-	478	336	-
1	6	13	-	297	207	-
2	4	35	-	621	424	-
5	12	54	-	1855	1407	-
2	26	34	-	801	549	-

학습자수 Learners

보완 y Courses for cation	성인기초/문자해득 Basic Education/Literacy Program for Adults		직업능력향상 Vocational Skill-set Upgrade		인문교양 Humanities		
	여 F	계 T	여 F	계 T	여 F	계 T	
	1,299	3,176	2,520	9,567	7,149	15,305	8,919
-	-	-	-	-	-	-	-
738	-	-	1,704	1,132	841	494	
-	-	-	520	267	-	-	
170	-	-	68	54	568	308	
3	107	104	1,819	1,675	227	176	
-	28	28	2,293	1,727	161	131	
-	-	-	30	30	30	15	
-	931	531	103	55	-	-	
388	2,110	1,857	3,030	2,209	13,478	7,795	
By Characteristic of Program							
1,299	3,176	2,520	9,567	7,149	15,305	8,919	
-	-	-	-	-	-	-	
By Ward or County							
-	-	-	-	-	-	-	
66	-	-	164	113	1,046	767	
385	307	295	192	120	230	134	
62	14	13	646	536	1,742	950	
156	7	7	565	357	523	419	
130	115	105	624	258	3,712	2,196	
-	55	55	128	100	230	152	
22	114	112	2,780	2,442	550	290	
-	931	531	807	540	951	526	
1	58	55	45	45	495	251	
167	284	282	1,474	949	1,997	1,065	
5	408	218	1,521	1,181	2,522	1,393	
-	59	59	109	88	314	167	
275	-	-	74	64	78	46	
-	481	473	20	12	46	41	
30	153	153	153	119	220	116	
-	-	-	23	23	36	17	
-	-	-	11	10	103	61	
-	-	-	35	24	42	30	
-	150	123	167	142	181	100	
-	40	39	29	26	287	198	

Programs and Learners by Teaching Theme

Non-Formal Lifelong Education Institutions

문화예술 Culture & Arts		시민참여 Social Participation	
계 T	여 F	계 T	여 F
49,911	33,635	5,006	3,207
-	-	-	-
4,267	2,598	53	31
15	5	-	-
15,088	10,757	-	-
936	845	-	-
2,948	2,378	50	20
148	146	-	-
931	431	-	-
25,578	16,475	4,903	3,156
49,911	33,635	5,006	3,207
-	-	-	-
458	335	-	-
2,203	1,590	-	-
1,148	805	-	-
10,533	7,539	-	-
1,635	1,228	-	-
4,166	2,763	3,660	2,530
391	275	8	6
1,890	1,195	45	25
3,781	2,510	-	-
495	369	-	-
5,860	4,188	-	-
12,045	7,108	1,293	646
316	261	-	-
299	174	-	-
986	605	-	-
757	560	-	-
419	296	-	-
183	136	-	-
544	370	-	-
1,357	1,042	-	-
445	286	-	-

1-5. 계열별 · 주제구분별 프로그램 및 학습자 현황

비형식 평생교육기관

구 분 Classification		합계 Total			학력보완 Supplementary Courses for	
		프로그램수 Programs	학습자수 Learners		프로그램수 Programs	학습 Lear
			계 T	여 F		계 T
총 계	Total	3,081	84,929	56,729	102	1,964
<일반프로그램>	<General Program>	3,081	84,929	56,729	102	1,964
[인문계열]	[Humanities]	476	16526	11139	27	245
한국어	Korean Language	155	5255	3807	19	162
외국어	Foreign Language	119	1899	1111	3	30
문학	Literature	19	411	261	-	-
인문	Humanities	183	8961	5960	5	53
[사회계열]	[Social Sciences]	80	3972	2272	9	449
경영·경제	Business Administration & Economics	57	1047	688	3	65
법률	law	0	0	0	-	-
사회·문화	Social & Culture	23	2925	1584	6	384
[교육계열]	[Education]	407	16274	9786	9	447
교육	Education	407	16274	9786	9	447
[자연계열]	[Natural Sciences]	122	2822	1490	17	257
과학	Sciences	46	743	402	6	134
농림	Agriculture	36	804	382	6	71
수학·환경·지리	Mathematics & Environment & Geography	40	1275	706	5	52
[공학계열]	[Engineering]	163	3546	2186	11	249
건설·건축·토목	Construction & Architecture & Civil Engineering	4	82	10	-	-
교통·운송	Transportation	8	139	61	2	32
기계·금속	Mechanical & Metallurgical Engineering	-	-	-	-	-
재료·정밀	Materials & Precision	2	32	1	-	-
전기·전자	Electricity & Electronics	-	-	-	-	-
컴퓨터·통신	Computers & Communication	149	3293	2114	9	217
[의약계열]	[Medical Sciences & Pharmacy]	31	1401	1032	5	41
간호·치료	Nursing & Healing	12	774	688	-	-
의료·보건	Medical & Public Health	19	627	344	5	41
[예체능계열]	[Arts & Physical Education]	1801	40383	28821	23	271
공연예술	Performing Arts	38	655	482	-	-
디자인	Design	135	3175	2578	3	53
무용·체육	Dancing & Physical Education	511	13702	10551	4	43
미술·조형	Fine Arts & Formative Arts	258	6104	3752	2	10
생활교양	Practical Culture	227	4080	2753	10	122
음악	Music	354	7559	5104	-	-
응용예술	Applied Arts	278	5108	3601	4	43
[입시 기타]	[Others]	1	5	3	1	5
입시 기타	Others	1	5	3	1	5

Qualification	성인기초/문자해득 Basic Education/Literacy Program for Adults			직업능력향상 Vocational Skill-set Upgrade			인문교양 Humanities		
	자수 ners 여 F	프로그램수 Programs	학습자수 Learners		프로그램수 Programs	학습자수 Learners		프로그램수 Programs	학습 Lear 계 T
계 T			여 F	계 T		여 F			
	1,299	51	3,176	2,520	344	9,567	7,149	634	15,305
	1,299	51	3,176	2,520	344	9,567	7,149	634	15,305
	163	46	3,029	2,375	43	1,339	1,056	265	6,366
	121	46	3,029	2,375	12	388	345	63	1,490
	9	-	-	-	6	143	77	99	1,564
	-	-	-	-	1	15	9	16	283
	33	-	-	-	24	793	625	87	3,029
	345	-	-	-	53	1,461	1,032	12	1,895
	56	-	-	-	41	711	478	8	154
	-	-	-	-	-	-	-	-	-
	289	-	-	-	12	750	554	4	1,741
	230	-	-	-	18	539	466	96	1,696
	230	-	-	-	18	539	466	96	1,696
	175	-	-	-	23	732	332	54	1,147
	94	-	-	-	-	-	-	29	444
	51	-	-	-	18	595	258	7	95
	30	-	-	-	5	137	74	18	608
	127	2	30	28	54	1,563	1,076	74	1,252
	-	-	-	-	1	30	-	-	-
	10	-	-	-	3	62	28	2	30
	-	-	-	-	-	-	-	-	-
	-	-	-	-	2	32	1	-	-
	-	-	-	-	-	-	-	-	-
	117	2	30	28	48	1,439	1,047	72	1,222
	24	-	-	-	17	1,143	889	7	184
	-	-	-	-	11	761	682	-	-
	24	-	-	-	6	382	207	7	184
	232	3	117	117	136	2,790	2,298	126	2,765
	-	-	-	-	2	31	29	1	15
	47	-	-	-	26	591	547	12	386
	30	1	46	46	30	879	719	30	1,019
	8	-	-	-	3	34	31	6	163
	109	-	-	-	53	952	745	36	490
	-	1	25	25	8	173	100	12	174
	38	1	46	46	14	130	127	29	518
	3	-	-	-	-	-	-	-	-
	3	-	-	-	-	-	-	-	-

Programs and Learners by Academic Field & Teaching Theme

Non-Formal Lifelong Education Institutions

자수 ners	문화예술 Culture & Arts			시민참여 Social Participation		
	프로그램수 Programs	학습자수 Learners		프로그램수 Programs	학습자수 Learners	
		계 T	여 F		계 T	여 F
8,919	1,926	49,911	33,635	24	5,006	3,207
8,919	1,926	49,911	33,635	24	5,006	3,207
4,137	79	1,181	688	16	4,366	2,720
862	15	186	104	-	-	-
937	11	162	88	-	-	-
195	2	113	57	-	-	-
2,143	51	720	439	16	4,366	2,720
810	5	117	65	1	50	20
89	5	117	65	-	-	-
-	-	-	-	-	-	-
721	-	-	-	1	50	20
934	282	13,232	7,856	2	360	300
934	282	13,232	7,856	2	360	300
596	26	478	231	2	208	156
227	11	165	81	-	-	-
51	5	43	22	-	-	-
318	10	270	128	2	208	156
735	21	446	217	1	6	3
-	3	52	10	-	-	-
16	1	15	7	-	-	-
-	-	-	-	-	-	-
-	-	-	-	-	-	-
-	-	-	-	-	-	-
719	17	379	200	1	6	3
101	2	33	18	-	-	-
-	1	13	6	-	-	-
101	1	20	12	-	-	-
1,606	1,511	34,424	24,560	2	16	8
9	34	597	438	1	12	6
210	94	2,145	1,774	-	-	-
615	446	11,715	9,141	-	-	-
83	247	5,897	3,630	-	-	-
295	128	2,516	1,604	-	-	-
92	333	7,187	4,887	-	-	-
302	229	4,367	3,086	1	4	2
-	-	-	-	-	-	-
-	-	-	-	-	-	-

1-6. 교육기간별 프로그램 및 학습자 현황(1)

비형식 평생교육기관

구 분 Classification		프로그램수 Programs					
		계 Total	1개월 미 만 Less than 1 month	1개월	2개월	3개월	4-6개월
총 계	Total	3,081	120	277	324	1,253	769
초·중등학교부설	Attached to Primary and Secondary School	-	-	-	-	-	-
대학(원)부설	Attached to Higher Education Institution	441	18	33	65	51	272
원격형태	Cyber Lifelong Education Institution	9	-	7	-	-	2
사업장부설	Attached to Company	355	-	35	6	313	1
시민사회단체부설	Attached to NGOs	147	32	16	39	50	1
언론기관부설	Attached to Mass Media	83	1	25	18	27	10
지식·인력개발형태	Knowledge & HRD	9	-	7	-	-	2
시·도평생교육진흥원	Provincial Institute for Lifelong Education	4	1	-	1	-	1
평생학습관	Lifelong Learning Center	2,033	68	154	195	812	480
계열특성별							
일반	General	3,081	120	277	324	1,253	769
입시	Entrance Examination	-	-	-	-	-	-
시군별							
강진군	Gangjin	35	-	1	-	32	2
고흥군	Goheung	243	11	18	16	98	94
곡성군	Gokseong	109	8	20	19	25	36
광양시	Gwangyang	418	19	56	27	181	121
구례군	Gurye	40	-	2	1	24	-
나주시	Naju	183	-	36	32	68	27
담양군	Damyang	57	19	-	7	27	-
목포시	Mokpo	187	3	17	39	101	21
무안군	Muan	287	1	5	47	11	219
보성군	Boseong	92	14	7	6	57	3
순천시	Suncheon	429	1	36	28	346	13
여수시	Yeosu	540	37	20	38	100	104
영광군	Yeonggwang	51	-	13	4	23	8
영암군	Yeongam	39	-	1	3	32	3
완도군	Wando	70	-	-	-	-	60
장성군	Jangseong	80	-	15	-	39	22
장흥군	Jangheung	24	6	-	9	8	1
진도군	Jindo	20	-	-	1	18	1
함평군	Hampyeong	41	-	-	10	27	4
해남군	Haenam	72	-	17	14	12	27
화순군	Hwasun	64	1	13	23	24	3

		학습자수 Learners						
7-9개월	10-12개월	합계 Total		1개월 미만 Less than 1 month		1개월		2개월
		계 T	여 F	계 T	여 F	계 T	여 F	
274	64	84,929	56,729	2,111	1,508	9,407	7,443	5,974
-	-	-	-	-	-	-	-	-
1	1	7847	4,993	275	166	568	366	1,325
-	-	535	272	-	-	490	245	-
-	-	16099	11,289	-	-	3,082	2,817	69
2	7	3094	2,803	602	548	344	321	1,075
-	2	5480	4,284	143	143	2,638	2,143	432
-	-	208	191	-	-	148	146	-
-	1	1965	1,017	65	35	-	-	38
271	53	49701	31,880	1,026	616	2,137	1,405	3,035
274	64	84,929	56,729	2,111	1,508	9,407	7,443	5,974
-	-	-	-	-	-	-	-	-
-	-	458	335			6	6	
-	6	3485	2,536	110	83	341	257	194
-	1	2367	1,739	92	65	233	169	267
-	14	13012	9,100	317	192	3,440	2,994	325
13	-	2970	2,167			28	20	163
11	9	12498	7,982			890	485	471
2	2	812	588	220	153			121
2	4	5423	4,086	60	30	1,854	1,580	949
2	2	6470	4,107	65	35	79	67	1,142
3	2	1095	721	171	100	79	39	85
-	5	9992	6,651	11	9	1,102	656	597
239	2	17800	10,551	939	770	488	481	792
-	3	798	575			172	106	53
-	-	817	559			9	7	28
2	8	1533	1,131					
-	4	1347	978			267	210	
-	-	478	336	113	58			80
-	-	297	207					12
-	-	621	424					132
-	2	1855	1,407			269	230	263
-	-	801	549	13	13	150	136	300

Programs and Learners by Duration(1)

Non-Formal Lifelong Education Institutions

학습자수 Learners								
시월	3개월		4-6개월		7-9개월		10-12개월	
여 F	계 T	여 F	계 T	여 F	계 T	여 F	계 T	여 F
4,197	32,991	21,610	20,654	13,033	6,336	3,456	7,456	5,482
-	-	-	-	-	-	-	-	-
918	1,125	634	4,498	2,876	28	5	28	28
-	-	-	45	27	-	-	-	-
58	12,808	8,279	140	135	-	-	-	-
998	947	815	5	3	30	28	91	90
378	1,935	1,291	277	274	-	-	55	55
-	-	-	60	45	-	-	-	-
20	-	-	931	531	-	-	931	431
1,825	16,176	10,591	14,698	9,142	6,278	3,423	6,351	4,878
By Characteristic of Program								
4,197	32,991	21,610	20,654	13,033	6,336	3,456	7,456	5,482
-	-	-	-	-	-	-	-	-
By Ward or County								
	411	308	41	21	-	-	-	-
156	1,488	1,056	1,306	943	-	-	46	41
158	360	191	1,108	861	-	-	307	295
191	6,124	3,686	2,727	1,969	-	-	79	68
62	2,494	1,880	-	-	285	205	-	-
286	2,790	1,704	968	597	2,679	1,502	4,700	3,408
86	406	287	-	-	35	32	30	30
782	2,140	1,385	312	203	28	28	80	78
776	197	142	3,978	2,603	48	23	961	461
46	647	449	44	24	39	35	30	28
507	7,744	5,023	254	174	-	-	284	282
505	5,458	3,694	6,734	3,400	3,192	1,603	197	98
41	398	307	116	62	-	-	59	59
25	414	252	366	275	-	-	-	-
			1,038	644	30	28	465	459
	608	462	426	260	-	-	46	46
58	145	85	140	135	-	-	-	-
7	272	192	13	8	-	-	-	-
109	432	266	57	49	-	-	-	-
205	173	80	978	763	-	-	172	129
197	290	161	48	42	-	-	-	-

1-7. 수요대상별 프로그램 및 학습자 현황

비형식 평생교육기관

구 분 Classification		프로그램수 Programs			
		계 Total	어린이 Children	청소년 Youths	성인 Adults
총 계	Total	3,081	393	605	994
초·중등학교부설	Attached to Primary and Secondary School	-	-	-	-
대학(원)부설	Attached to Higher Education Institution	441	-	-	84
원격형태	Cyber Lifelong Education Institution	9	-	-	8
사업장부설	Attached to Company	355	156	25	107
시민사회단체부설	Attached to NGOs	147	-	2	120
언론기관부설	Attached to Mass Media	83	-	-	61
지식·인력개발형태	Knowledge & HRD	9	-	-	6
시·도평생교육진흥원	Provincial Institute for Lifelong Education	4	-	-	2
평생학습관	Lifelong Learning Center	2,033	237	578	606
계열특성별					
일반	General	3,081	393	605	994
입시	Entrance Examination	-	-	-	-
시군별					
강진군	Gangjin	35	-	-	33
고흥군	Goheung	243	45	91	88
곡성군	Gokseong	109	13	2	50
광양시	Gwangyang	418	66	211	108
구례군	Gurye	40	8	5	10
나주시	Naju	183	10	62	93
담양군	Damyang	57	20	9	19
목포시	Mokpo	187	21	42	78
무안군	Muan	287	7	4	33
보성군	Boseong	92	19	32	33
순천시	Suncheon	429	77	17	146
여수시	Yeosu	540	42	21	151
영광군	Yeonggwang	51	10	20	11
영암군	Yeongam	39	14	5	17
완도군	Wando	70	-	-	55
장성군	Jangseong	80	15	20	2
장흥군	Jangheung	24	3	13	7
진도군	Jindo	20	3	9	-
함평군	Hampyeong	41	4	15	20
해남군	Haenam	72	11	5	16
화순군	Hwasun	64	5	22	24

		학습자수 Learners						
노인 Senior Citizen	통합 Combined	계 Total		어린이 Children		청소년 Youths		성 Adu
		계 T	여 F	계 T	여 F	계 T	여 F	계 T
80	1,009	84,929	56,729	12,742	7,631	12,074	7,111	30,703
-	-	-	-	-	-	-	-	-
2	355	7847	4,993	-	-	-	-	1,894
-	1	535	272	-	-	-	-	520
3	64	16099	11,289	8,712	5,088	1,735	1,159	3,251
-	25	3094	2,803	-	-	13	8	2,613
2	20	5480	4,284	-	-	-	-	2,448
1	2	208	191	-	-	-	-	150
-	2	1965	1,017	-	-	-	-	103
72	540	49701	31,880	4,030	2,543	10,326	5,944	19,724
80	1,009	84,929	56,729	12,742	7,631	12,074	7,111	30,703
-	-	-	-	-	-	-	-	-
2	-	458	335	-	-	-	-	437
2	17	3485	2,536	496	362	1,185	899	1,585
1	43	2367	1,739	160	70	23	12	1,300
21	12	13012	9,100	3,112	1,710	4,662	2,910	3,887
3	14	2970	2,167	710	543	432	292	1,321
7	11	12498	7,982	136	76	1,113	549	9,750
3	6	812	588	236	150	99	52	338
7	39	5423	4,086	368	197	921	457	1,612
2	241	6470	4,107	97	70	441	210	678
4	4	1095	721	234	128	361	173	392
3	186	9992	6,651	2,576	1,519	585	286	3,091
4	322	17800	10,551	3,801	2,318	804	474	3,687
3	7	798	575	146	85	284	169	212
-	3	817	559	122	65	47	22	282
-	15	1533	1,131	-	-	-	-	966
10	33	1347	978	188	113	315	178	31
-	1	478	336	83	43	158	78	97
1	7	297	207	40	31	119	81	-
2	-	621	424	44	30	214	111	330
-	40	1855	1,407	136	73	60	34	407
5	8	801	549	57	48	251	124	300

Programs and Learners by Target Population

Non-Formal Lifelong Education Institutions

인 구 단 위	노인 Senior Citizen		통합 Combined		
	여 F	계 T	여 F	계 T	
	23,279	1,988	1,688	27,422	17,020
	-	-	-	-	-
	1,210	29	15	5,924	3,768
	267	-	-	15	5
	3,022	114	98	2,287	1,922
	2,478	-	-	468	317
	2,121	88	88	2,944	2,075
	150	3	1	55	40
	55	-	-	1,862	962
	13,976	1,754	1,486	13,867	7,931
By Characteristic of Program					
	23,279	1,988	1,688	27,422	17,020
	-	-	-	-	-
By Ward or County					
	324	21	11	-	-
	1,103	22	16	197	156
	939	307	295	577	423
	3,204	211	186	1,140	1,090
	999	204	117	303	216
	6,536	252	214	1,247	607
	255	55	55	84	76
	1,491	149	130	2,373	1,811
	573	15	6	5,239	3,248
	340	50	48	58	32
	2,584	83	68	3,657	2,194
	2,969	122	112	9,386	4,678
	204	59	59	97	58
	197	-	-	366	275
	599	-	-	567	532
	14	269	238	544	435
	80	-	-	140	135
	-	45	37	93	58
	269	33	14	-	-
	359	-	-	1,252	941
	240	91	82	102	55

1-8. 수강인원별 프로그램 현황

비형식 평생교육기관

구 분 Classification		계 Total	10명 이하 10 and less	11-20	21-30
총 계	Total	84,929	6,352	20,513	10,202
초·중등학교부설	Attached to Primary and Secondary School	-	-	-	-
대학(원)부설	Attached to Higher Education Institution	7,847	1,205	3,006	1,367
원격형태	Cyber Lifelong Education Institution	535	-	15	30
사업장부설	Attached to Company	16,099	696	1,257	1,164
시민사회단체부설	Attached to NGOs	3,094	204	1,092	442
언론기관부설	Attached to Mass Media	5,480	28	216	681
지식·인력개발형태	Knowledge & HRD	208	3	20	185
시·도 평생교육진흥원	Provincial Institute for Lifelong Education	1,965	-	-	-
평생학습관	Lifelong Learning Center	49,701	4,216	14,907	6,333
계열특성별					
일반	General	84,929	6,352	20,513	10,202
입시	Entrance Examination	-	-	-	-
시군별					
강진군	Gangjin	458	127	257	74
고흥군	Goheung	3,485	556	2,418	311
곡성군	Gokseong	2,367	199	754	492
광양시	Gwangyang	13,012	539	2,743	1,234
구례군	Gurye	2,970	37	118	30
나주시	Naju	12,498	458	764	909
담양군	Damyang	812	153	536	123
목포시	Mokpo	5,423	234	1,392	1,061
무안군	Muan	6,470	758	2,113	970
보성군	Boseong	1,095	244	732	119
순천시	Suncheon	9,992	910	2,409	1,452
여수시	Yeosu	17,800	1,273	2,084	2,229
영광군	Yeonggwang	798	37	629	44
영암군	Yeongam	817	204	142	23
완도군	Wando	1,533	18	901	202
장성군	Jangseong	1,347	114	870	166
장흥군	Jangheung	478	106	81	78
진도군	Jindo	297	38	190	24
함평군	Hampyeong	621	49	453	50
해남군	Haenam	1,855	98	348	589
화순군	Hwasun	801	200	579	22

31-40	41-50	51-60	61-70	71-80	81-90	91-100	101-110	111-120	121-130
5,806	2,974	1,722	1,529	1,537	6,064	2,546	734	1,990	622
-	-	-	-	-	-	-	-	-	-
428	301	169	126	75	81	95	-	-	-
-	-	-	490	-	-	-	-	-	-
983	920	600	386	787	610	1,481	220	1,409	247
371	230	327	196	151	81	-	-	-	-
658	95	114	66	74	-	-	102	111	254
-	-	-	-	-	-	-	-	-	-
38	-	-	65	-	-	-	-	-	-
3,328	1,428	512	200	450	5,292	970	412	470	121
									By Char
5,806	2,974	1,722	1,529	1,537	6,064	2,546	734	1,990	622
-	-	-	-	-	-	-	-	-	-
									By
-	-	-	-	-	-	-	-	-	-
-	200	-	-	-	-	-	-	-	-
388	-	59	65	-	-	-	103	-	-
2,447	412	338	-	549	-	1,200	-	593	125
78	50	109	-	148	258	670	309	233	121
498	189	54	66	74	81	200	102	231	254
-	-	-	-	-	-	-	-	-	-
208	328	167	68	148	-	-	-	117	-
215	42	55	65	-	-	-	-	-	-
-	-	-	-	-	-	-	-	-	-
895	770	489	930	150	260	281	110	114	122
833	448	391	335	240	5,377	-	110	702	-
-	-	-	-	-	88	-	-	-	-
-	-	-	-	75	-	95	-	-	-
38	-	-	-	-	-	-	-	-	-
32	92	-	-	73	-	-	-	-	-
73	-	-	-	-	-	-	-	-	-
-	45	-	-	-	-	-	-	-	-
69	-	-	-	-	-	-	-	-	-
32	398	60	-	80	-	100	-	-	-
-	-	-	-	-	-	-	-	-	-

Programs by Number of Learners

Non-Formal Lifelong Education Institutions

131-140	141-150	151-160	161-170	171-180	181-190	191-200	201명 이상 201 and more
684	579	315	500	357	558	1,994	17,351
-	-	-	-	-	-	-	-
-	142	-	-	177	184	-	491
-	-	-	-	-	-	-	-
547	-	156	169	-	-	-	4,467
-	-	-	-	-	-	-	-
-	143	-	168	-	188	1,400	1,182
-	-	-	-	-	-	-	-
-	-	-	-	-	-	-	1,862
137	294	159	163	180	186	594	9,349
Characteristic of Program							
684	579	315	500	357	558	1,994	17,351
-	-	-	-	-	-	-	-
Ward or County							
-	-	-	-	-	-	-	-
-	-	-	-	-	-	-	-
-	-	-	-	-	-	-	307
267	-	156	-	-	-	-	2,409
137	144	159	163	-	-	-	206
-	-	-	168	180	188	400	7,682
-	-	-	-	-	-	-	-
-	-	-	-	-	-	1,400	300
-	-	-	-	-	-	-	2,252
-	-	-	-	-	-	-	-
140	142	-	169	-	-	-	649
-	143	-	-	177	370	194	2,894
-	-	-	-	-	-	-	-
-	-	-	-	-	-	-	278
-	-	-	-	-	-	-	374
-	-	-	-	-	-	-	-
140	-	-	-	-	-	-	-
-	-	-	-	-	-	-	-
-	-	-	-	-	-	-	-
-	150	-	-	-	-	-	-
-	-	-	-	-	-	-	-

1-9. 수강료 유·무별 프로그램 및 학습자 현황

비형식 평생교육기관

구 분 Classification		프로그램수		
		계 Total	유료 Charged	무료 Free
총 계	Total	3,081	1,145	1,936
초·중등학교부설	Attached to Primary and Secondary School	-	-	-
대학(원)부설	Attached to Higher Education Institution	441	378	63
원격형태	Cyber Lifelong Education Institution	9	8	1
사업장부설	Attached to Company	355	355	
시민사회단체부설	Attached to NGOs	147	106	41
언론기관부설	Attached to Mass Media	83	78	5
지식·인력개발형태	Knowledge & HRD	9	7	2
시·도 평생교육진흥원	Provincial Institute for Lifelong Education	4		4
평생학습관	Lifelong Learning Center	2,033	213	1,820
계열특성별				
일반	General	3,081	1,145	1,936
입시	Entrance Examination	-	-	-
시군별				
강진군	Gangjin	35		35
고흥군	Goheung	243		243
곡성군	Gokseong	109	32	77
광양시	Gwangyang	418	80	338
구례군	Gurye	40		40
나주시	Naju	183	42	141
담양군	Damyang	57		57
목포시	Mokpo	187	75	112
무안군	Muan	287	259	28
보성군	Boseong	92		92
순천시	Suncheon	429	415	14
여수시	Yeosu	540	136	404
영광군	Yeonggwang	51	1	50
영암군	Yeongam	39	4	35
완도군	Wando	70	59	11
장성군	Jangseong	80		80
장흥군	Jangheung	24	1	23
진도군	Jindo	20		20
함평군	Hampyeong	41		41
해남군	Haenam	72	41	31
화순군	Hwasun	64		64

Programs and Learners by Existence of Tuition Fee

Non-Formal Lifelong Education Institutions

학습자수					
합계		유료		무료	
계 T	여 F	계 T	여 F	계 T	여 F
84,929	56,729	35,833	25,285	49,096	31,444
-	-	-	-	-	-
7,847	4,993	6,881	4,314	966	679
535	272	520	267	15	5
16,099	11,289	16,099	11,289		
3,094	2,803	2,405	2,180	689	623
5,480	4,284	5,296	4,143	184	141
208	191	148	146	60	45
1,965	1,017			1,965	1,017
49,701	31,880	4,484	2,946	45,217	28,934
By Characteristic of Program					
84,929	56,729	35,833	25,285	49,096	31,444
-	-	-	-	-	-
By Ward or County					
458	335	-	-	458	335
3,485	2,536	-	-	3,485	2,536
2,367	1,739	1,010	782	1,357	957
13,012	9,100	6,227	4,721	6,785	4,379
2,970	2,167	-	-	2,970	2,167
12,498	7,982	2,627	1,691	9,871	6,291
812	588	-	-	812	588
5,423	4,086	3,367	2,753	2,056	1,333
6,470	4,107	3,787	2,659	2,683	1,448
1,095	721	-	-	1,095	721
9,992	6,651	9,571	6,265	421	386
17,800	10,551	6,272	4,262	11,528	6,289
798	575	88	88	710	487
817	559	461	333	356	226
1,533	1,131	1,023	639	510	492
1,347	978	-	-	1,347	978
478	336	140	135	338	201
297	207	-	-	297	207
621	424	-	-	621	424
1,855	1,407	1,260	957	595	450
801	549	-	-	801	549

1-10. 재정지원여부별 프로그램 및 학습자 현황

비형식 평생교육기관

구 분 Classification		프로그램수 Programs		
		계 Total	지원 Supported	지원없음 Non-supported
총 계	Total	3,081	1,524	1,557
초·중등학교부설	Attached to Primary and Secondary School	-	-	-
대학(원)부설	Attached to Higher Education Institution	441	64	377
원격형태	Cyber Lifelong Education Institution	9	-	9
사업장부설	Attached to Company	355	3	352
시민사회단체부설	Attached to NGOs	147	68	79
언론기관부설	Attached to Mass Media	83	9	74
지식·인력개발형태	Knowledge & HRD	9	3	6
시·도 평생교육진흥원	Provincial Institute for Lifelong Education	4	4	
평생학습관	Lifelong Learning Center	2,033	1,373	660
계열특성별				
일반	General	3,081	1,524	1,557
입시	Entrance Examination	-	-	-
시군별				
강진군	Gangjin	35	35	-
고흥군	Goheung	243	243	-
곡성군	Gokseong	109	77	32
광양시	Gwangyang	418	346	72
구례군	Gurye	40	15	25
나주시	Naju	183	108	75
담양군	Damyang	57	56	1
목포시	Mokpo	187	123	64
무안군	Muan	287	6	281
보성군	Boseong	92	50	42
순천시	Suncheon	429	50	379
여수시	Yeosu	540	99	441
영광군	Yeonggwang	51	50	1
영암군	Yeongam	39	2	37
완도군	Wando	70	69	1
장성군	Jangseong	80	80	-
장흥군	Jangheung	24	1	23
진도군	Jindo	20	-	20
함평군	Hampyeong	41	12	29
해남군	Haenam	72	38	34
화순군	Hwasun	64	64	-

Programs and Learners by Existence of Financial Support

Non-Formal Lifelong Education Institutions

학습자수 Learners					
합계		지원		지원없음	
계 T	여 F	계 T	여 F	계 T	여 F
84,929	56,729	37,392	25,283	47,537	31,446
-	-	-	-	-	-
7,847	4,993	1,108	821	6,739	4,172
535	272	-	-	535	272
16,099	11,289	20	11	16,079	11,278
3,094	2,803	1,407	1,223	1,687	1,580
5,480	4,284	290	242	5,190	4,042
208	191	63	46	145	145
1,965	1,017	1,965	1,017	-	-
49,701	31,880	32,539	21,923	17,162	9,957
By Characteristic of Program					
84,929	56,729	37,392	25,283	47,537	31,446
-	-	-	-	-	-
By Ward or County					
458	335	458	335	-	-
3,485	2,536	3,485	2,536	-	-
2,367	1,739	1,357	957	1,010	782
13,012	9,100	6,856	4,436	6,156	4,664
2,970	2,167	313	225	2,657	1,942
12,498	7,982	9,486	6,041	3,012	1,941
812	588	797	581	15	7
5,423	4,086	2,503	1,762	2,920	2,324
6,470	4,107	2,025	1,062	4,445	3,045
1,095	721	563	399	532	322
9,992	6,651	1,124	802	8,868	5,849
17,800	10,551	2,510	1,843	15,290	8,708
798	575	710	487	88	88
817	559	34	12	783	547
1,533	1,131	1,518	1,126	15	5
1,347	978	1,347	978	-	-
478	336	23	23	455	313
297	207	-	-	297	207
621	424	185	161	436	263
1,855	1,407	1,297	968	558	439
801	549	801	549	-	-

1-11. 프로그램 개발운영형태별 프로그램 현황

비형식 평생교육기관

	구 분 Classification	계 Total	자체개발
			Direct
총 계	Total	3,081	2,964
초·중등학교부설	Attached to Primary and Secondary School	-	-
대학(원)부설	Attached to Higher Education Institution	441	440
원격형태	Cyber Lifelong Education Institution	9	9
사업장부설	Attached to Company	355	262
시민사회단체부설	Attached to NGOs	147	147
언론기관부설	Attached to Mass Media	83	65
지식·인력개발형태	Knowledge & HRD	9	7
시·도 평생교육진흥원	Provincial Institute for Lifelong Education	4	4
평생학습관	Lifelong Learning Center	2,033	2,030
일반	General	3,081	2,964
입시	Entrance Examination	-	-
강진군	Gangjin	35	35
고흥군	Goheung	243	243
곡성군	Gokseong	109	108
광양시	Gwangyang	418	415
구례군	Gurye	40	40
나주시	Naju	183	166
담양군	Damyang	57	57
목포시	Mokpo	187	187
무안군	Muan	287	286
보성군	Boseong	92	92
순천시	Suncheon	429	340
여수시	Yeosu	540	539
영광군	Yeonggwang	51	50
영암군	Yeongam	39	39
완도군	Wando	70	70
장성군	Jangseong	80	80
장흥군	Jangheung	24	24
진도군	Jindo	20	19
함평군	Hampyeong	41	41
해남군	Haenam	72	70
화순군	Hwasun	64	63

Programs by Development & Management

Non-Formal Lifelong Education Institutions

프로그램 개발형태 Development Type of Program			프로그램 운영형태 Operation Type of Program		
위탁개발 Consigned	외국도입 Foreign Introduction	타지역도입 Introduction of other regions	자체운영 Direct	위탁운영 Consigned	병행운영 Concurrent
115	2	-	3,037	31	13
-	-	-	-	-	-
1	-	-	437	2	2
-	-	-	9	-	-
93	-	-	352	3	-
-	-	-	140	1	6
18	-	-	61	20	2
-	2	-	9	-	-
-	-	-	2	-	2
3	-	-	2,027	5	1
계열특성별			By Characteristic of Program		
115	2	-	3,037	31	13
-	-	-	-	-	-
시군별			By Ward or County		
-	-	-	35	-	-
-	-	-	243	-	-
1	-	-	105	2	2
3	-	-	415	3	-
-	-	-	40	-	-
17	-	-	159	23	1
-	-	-	57	-	-
-	-	-	181	-	6
1	-	-	285	-	2
-	-	-	91	1	-
89	-	-	426	1	2
1	-	-	540	-	-
1	-	-	51	-	-
-	-	-	39	-	-
-	-	-	69	1	-
-	-	-	80	-	-
-	-	-	24	-	-
1	-	-	20	-	-
-	-	-	41	-	-
-	2	-	72	-	-
1	-	-	64	-	-

1-12. 학점인정 여부별 프로그램 현황

Programs by Recognition of Academic Credit

비형식 평생교육기관

Non-Formal Lifelong Education Institutions

구 분 Classification		학점인정여부 Recognition of Academic Credit		
		계 Total	인정 Recognized	미인정 Non-Recognized
총 계	Total	3,081	8	3,073
초·중등학교부설	Attached to Primary and Secondary School	-	-	-
대학(원)부설	Attached to Higher Education Institution	441	8	433
원격형태	Cyber Lifelong Education Institution	9	-	9
사업장부설	Attached to Company	355	-	355
시민사회단체부설	Attached to NGOs	147	-	147
언론기관부설	Attached to Mass Media	83	-	83
지식·인력개발형태	Knowledge & HRD	9	-	9
시·노년교육진흥원	Provincial Institute for Lifelong Education	4	-	4
평생학습관	Lifelong Learning Center	2,033	-	2,033
계열특성별		Characteristic of Program		
일반	General	3,081	8	3,073
입시	Entrance Examination	-	-	-
시군별		By Ward or County		
강진군	Gangjin	35	-	35
고흥군	Goheung	243	-	243
곡성군	Gokseong	109	-	109
광양시	Gwangyang	418	-	418
구례군	Gurye	40	-	40
나주시	Naju	183	1	182
담양군	Damyang	57	-	57
목포시	Mokpo	187	-	187
무안군	Muan	287	-	287
보성군	Boseong	92	-	92
순천시	Suncheon	429	4	425
여수시	Yeosu	540	-	540
영광군	Yeonggwang	51	-	51
영암군	Yeongam	39	3	36
완도군	Wando	70	-	70
장성군	Jangseong	80	-	80
장흥군	Jangheung	24	-	24
진도군	Jindo	20	-	20
함평군	Hampyeong	41	-	41
해남군	Haenam	72	-	72
화순군	Hwasun	64	-	64

1-13. 교강사 현황(1)

비형식 평생교육기관

구 분 Classification		합계 Total		소계 Subtotal		20세
				계 T	여 F	계 T
		계 T	여 F	계 T	여 F	계 T
총 계	Total	1,235	936	607	449	-
초·중등학교부설	Attached to Primary and Secondary School	-	-	-	-	-
대학(원)부설	Attached to Higher Education Institution	151	79	41	16	-
원격형태	Cyber Lifelong Education Institution	2	1	-	-	-
사업장부설	Attached to Company	248	214	39	32	-
시민사회단체부설	Attached to NGOs	120	99	66	51	-
언론기관부설	Attached to Mass Media	28	21	1	1	-
지식·인력개발형태	Knowledge & HRD	12	10	-	-	-
시·도 평생교육진흥원	Provincial Institute for Lifelong Education	-	-	-	-	-
평생학습관	Lifelong Learning Center	674	512	460	349	-
시도별						
강진군	Gangjin	29	20	-	-	-
고흥군	Goheung	47	33	47	33	-
곡성군	Gokseong	57	42	12	9	-
광양시	Gwangyang	169	137	124	96	-
구례군	Gurye	-	-	-	-	-
나주시	Naju	50	32	27	18	-
담양군	Damyang	19	15	7	4	-
목포시	Mokpo	100	87	14	9	-
무안군	Muan	87	49	10	6	-
보성군	Boseong	4	3	1	-	-
순천시	Suncheon	252	197	85	60	-
여수시	Yeosu	249	186	208	151	-
영광군	Yeonggwang	5	4	1	1	-
영암군	Yeongam	16	9	4	3	-
완도군	Wando	47	34	10	8	-
장성군	Jangseong	50	46	49	45	-
장흥군	Jangheung	-	-	-	-	-
진도군	Jindo	7	6	7	6	-
함평군	Hampyeong	-	-	-	-	-
해남군	Haenam	30	22	-	-	-
화순군	Hwasun	17	14	1	-	-

1년 미만 근무강사

Instructor with Service Period less than One year

연령

Age

이하	21-30		31-40		41-50		51-60		61세
여 F	계 T	여 F	계 T	여 F	계 T	여 F	계 T	여 F	계 T
-	27	24	76	58	172	136	216	162	116
-	-	-	-	-	-	-	-	-	-
-	1	1	3	1	10	6	16	3	11
-	-	-	-	-	-	-	-	-	-
-	5	4	13	11	16	12	5	5	-
-	1	1	9	9	24	16	21	17	11
-	-	-	-	-	-	-	1	1	-
-	-	-	-	-	-	-	-	-	-
-	-	-	-	-	-	-	-	-	-
-	20	18	51	37	122	102	173	136	94
-	-	-	-	-	-	-	-	-	-
-	-	-	1	-	13	13	17	12	16
-	1	1	-	-	5	4	3	2	3
-	2	1	21	13	41	36	44	36	16
-	-	-	-	-	-	-	-	-	-
-	1	1	3	3	7	3	11	8	5
-	1	1	-	-	3	2	2	1	1
-	2	2	4	3	3	2	4	2	1
-	1	1	1	1	2	1	4	1	2
-	-	-	-	-	-	-	-	-	1
-	4	4	11	8	17	14	36	25	17
-	12	10	27	23	55	37	71	53	43
-	-	-	-	-	-	-	1	1	-
-	-	-	-	-	2	2	1	1	1
-	-	-	-	-	3	3	6	4	1
-	3	3	5	5	19	17	15	15	7
-	-	-	-	-	-	-	-	-	-
-	-	-	3	2	2	2	1	1	1
-	-	-	-	-	-	-	-	-	-
-	-	-	-	-	-	-	-	-	-
-	-	-	-	-	-	-	-	-	1

Instructors(1)

Non-Formal Lifelong Education Institutions

1년 이상 근무강사 Instructor with Service Period of One year and more								
이상	소계 Subtotal		연령 Age					
			20세 이하		21-30		31-40	
여 F	계 T	여 F	계 T	여 F	계 T	여 F	계 T	여 F
69	628	487	1	1	26	19	67	58
-	-	-	-	-	-	-	-	-
5	110	63	-	-	2	1	9	6
-	2	1	-	-	-	-	1	1
-	209	182	1	1	19	14	42	37
8	54	48	-	-	1	1	3	3
-	27	20	-	-	-	-	4	4
-	12	10	-	-	-	-	1	1
-	-	-	-	-	-	-	-	-
56	214	163	-	-	4	3	7	6
By Ward or County								
-	29	20	-	-	1	-	1	1
8	-	-	-	-	-	-	-	-
2	45	33	-	-	-	-	-	-
10	45	41	-	-	2	2	5	4
-	-	-	-	-	-	-	-	-
3	23	14	-	-	-	-	4	4
-	12	11	-	-	1	1	-	-
-	86	78	-	-	2	2	11	11
2	77	43	-	-	2	1	7	5
-	3	3	-	-	-	-	-	-
9	167	137	-	-	16	12	25	21
28	41	35	1	1	1	-	11	10
-	4	3	-	-	-	-	-	-
-	12	6	-	-	-	-	-	-
1	37	26	-	-	-	-	-	-
5	1	1	-	-	1	1	-	-
-	-	-	-	-	-	-	-	-
1	-	-	-	-	-	-	-	-
-	-	-	-	-	-	-	-	-
-	30	22	-	-	-	-	2	1
-	16	14	-	-	-	-	1	1

1-13. 교강사 현황[2]

비형식 평생교육기관

구 분 Classification		1년 이상 근무강사 Instructor with Service Period of One			
		연령 Age			
		41-50		51-60	
		계 T	여 F	계 T	여 F
총 계	Total	183	158	235	183
초·중등학교부설	Attached to Primary and Secondary School	-	-	-	-
대학(원)부설	Attached to Higher Education Institution	21	13	47	28
원격형태	Cyber Lifelong Education Institution	-	-	1	-
사업장부설	Attached to Company	72	67	62	52
시민사회단체부설	Attached to NGOs	19	17	23	19
언론기관부설	Attached to Mass Media	11	7	10	8
지식·인력개발형태	Knowledge & HRD	10	9	-	-
시·도 평생교육진흥원	Provincial Institute for Lifelong Education	-	-	-	-
평생학습관	Lifelong Learning Center	50	45	92	76
강진군	Gangjin	9	8	10	7
고흥군	Goheung	-	-	-	-
곡성군	Gokseong	5	4	22	20
광양시	Gwangyang	18	18	16	13
구례군	Gurye	-	-	-	-
나주시	Naju	11	7	6	2
담양군	Damyang	3	3	5	5
목포시	Mokpo	26	24	32	28
무안군	Muan	15	9	29	17
보성군	Boseong	-	-	2	2
순천시	Suncheon	55	50	55	45
여수시	Yeosu	12	11	13	11
영광군	Yeonggwang	-	-	3	2
영암군	Yeongam	4	2	6	4
완도군	Wando	7	5	23	19
장성군	Jangseong	-	-	-	-
장흥군	Jangheung	-	-	-	-
진도군	Jindo	-	-	-	-
함평군	Hampyeong	-	-	-	-
해남군	Haenam	11	10	9	5
화순군	Hwasun	7	7	4	3

61세 이상 61 years old and more		Instructor w						
		최종학력 Education Attainments						
61세 이상 61 years old and more		고졸이하 High school or Lower		전문대졸 College		대졸 University		대학 Graduate
계 T	여 F	계 T	여 F	계 T	여 F	계 T	여 F	계 T
116	68	81	61	150	133	809	611	195
-	-	-	-	-	-	-	-	-
31	15	10	4	5	2	71	38	65
-	-	-	-	-	-	-	-	2
13	11	21	18	52	48	159	133	16
8	8	8	8	21	21	54	45	37
2	1	4	4	6	5	13	9	5
1	-	-	-	5	5	2	1	5
-	-	-	-	-	-	-	-	-
61	33	38	27	61	52	510	385	65
시군별								
8	4	3	2	12	9	14	9	-
-	-	7	4	2	2	32	23	2
18	9	-	-	2	2	52	39	2
4	4	20	19	16	15	123	96	3
-	-	-	-	-	-	-	-	-
2	1	3	3	10	7	25	16	6
3	2	1	-	2	2	8	7	2
15	13	5	4	16	13	55	49	3
24	11	5	3	-	-	58	32	10
1	1	-	-	1	1	2	2	1
16	9	10	8	37	36	182	138	8
3	2	16	12	31	27	147	111	19
1	1	-	-	-	-	4	3	-
2	-	1	-	-	-	4	3	5
7	2	8	4	4	4	35	26	-
-	-	2	2	-	-	39	35	-
-	-	-	-	-	-	-	-	-
-	-	-	-	-	-	7	6	-
-	-	-	-	-	-	-	-	-
8	6	-	-	17	15	10	6	2
4	3	-	-	-	-	12	10	1

Instructors(2)

Non-Formal Lifelong Education Institutions

1년 이상 근무강사
with Service Period of One year and more

월이상 School or ove	재직기간 Period of Service								
	1년이상-2년미만		2년이상-3년미만		3년이상-4년미만		4년이상-5년미만		
	여 F	계 T	여 F	계 T	여 F	계 T	여 F	계 T	
	131	126	102	64	47	100	78	47	32
-	-	-	-	-	-	-	-	-	-
35	22	15	10	3	9	8	8	1	
1	-	-	-	-	1	1	-	-	
15	40	34	16	15	13	9	22	19	
25	2	2	3	3	3	3	2	1	
3	12	9	3	2	1	1	3	2	
4	3	3	-	-	1	1	-	-	
-	-	-	-	-	-	-	-	-	
48	47	39	32	24	72	55	12	9	
By Ward or County									
-	11	6	7	6	2	2	8	6	
4	-	-	-	-	-	-	-	-	
1	8	7	4	2	2	-	1	1	
7	12	11	4	4	5	5	3	2	
-	-	-	-	-	-	-	-	-	
6	12	9	3	2	1	1	1	-	
6	4	3	2	2	1	1	-	-	
21	19	19	11	10	21	19	4	3	
14	10	6	4	1	4	3	7	1	
-	3	3	-	-	-	-	-	-	
15	20	17	19	14	9	7	19	15	
36	9	6	2	2	4	3	3	3	
1	1	1	-	-	2	1	1	1	
6	5	3	-	-	1	1	-	-	
-	-	-	4	2	28	20	-	-	
9	1	1	-	-	-	-	-	-	
-	-	-	-	-	-	-	-	-	
-	-	-	-	-	-	-	-	-	
1	2	2	2	-	19	14	-	-	
4	9	8	2	2	1	1	-	-	

1-13. 교강사 현황(3)

비형식 평생교육기관

구 분 Classification		재직기간 Period of Service				
		5년이상-10년미만		10년이상-15년미만		15년이상
		계 T	여 F	계 T	여 F	계 T
		총 계	Total	168	135	84
초·중등학교부설	Attached to Primary and Secondary School	-	-	-	-	-
대학(원)부설	Attached to Higher Education Institution	37	24	8	6	9
원격형태	Cyber Lifelong Education Institution	-	-	1	-	-
사업장부설	Attached to Company	76	72	31	27	9
시민사회단체부설	Attached to NGOs	21	17	11	11	9
언론기관부설	Attached to Mass Media	3	2	5	4	-
지식·인력개발형태	Knowledge & HRD	5	5	3	1	-
시·도 평생교육진흥원	Provincial Institute for Lifelong Education	-	-	-	-	-
평생학습관	Lifelong Learning Center	26	15	25	21	-
시군별						
강진군	Gangjin	1	-	-	-	-
고흥군	Goheung	-	-	-	-	-
곡성군	Gokseong	14	9	16	14	-
광양시	Gwangyang	15	14	4	4	2
구례군	Gurye	-	-	-	-	-
나주시	Naju	5	2	1	-	-
담양군	Damyang	3	3	2	2	-
목포시	Mokpo	15	12	7	7	6
무안군	Muan	30	22	8	6	9
보성군	Boseong	-	-	-	-	-
순천시	Suncheon	52	45	34	29	10
여수시	Yeosu	19	18	4	3	-
영광군	Yeonggwang	-	-	-	-	-
영암군	Yeongam	3	1	3	1	-
완도군	Wando	3	2	2	2	-
장성군	Jangseong	-	-	-	-	-
장흥군	Jangheung	-	-	-	-	-
진도군	Jindo	-	-	-	-	-
함평군	Hampyeong	-	-	-	-	-
해남군	Haenam	7	6	-	-	-
화순군	Hwasun	1	1	3	2	-

1년 이상 근무강사
Instructor with Service Period of One year and more

-20년미만		담당강사 Number of Teachers									
		20년 이상 20 years and more		1개 이하 1 and less		2		3		4	
여 F	계 T	여 F	계 T	여 F	계 T	여 F	계 T	여 F	계 T	여 F	계 T
15	12	8	675	501	264	200	104	81	67	56	35
-	-	-	-	-	-	-	-	-	-	-	-
2	7	4	102	58	26	13	6	2	1	-	3
-	-	-	1	1	-	-	-	-	-	-	-
5	2	1	119	100	58	52	27	23	13	13	12
8	3	3	64	51	20	18	11	9	12	10	1
-	-	-	11	9	4	3	7	4	-	-	2
-	-	-	10	8	2	2	-	-	-	-	-
-	-	-	-	-	-	-	-	-	-	-	-
-	-	-	368	274	154	112	53	43	41	33	17
-	-	-	29	20	-	-	-	-	-	-	-
-	-	-	5	3	20	10	2	2	4	4	2
-	-	-	41	28	13	12	3	2	-	-	-
1	-	-	66	49	38	30	20	16	21	20	10
-	-	-	-	-	-	-	-	-	-	-	-
-	-	-	27	18	6	5	6	2	6	3	1
-	-	-	5	4	6	5	1	-	5	5	1
5	3	3	45	39	28	25	11	9	6	5	2
2	5	2	68	42	15	6	4	1	-	-	-
-	-	-	1	-	-	-	2	2	-	-	1
7	4	3	164	125	38	29	23	20	9	9	9
-	-	-	149	113	45	34	11	9	8	5	6
-	-	-	2	2	1	1	1	1	-	-	1
-	-	-	4	2	-	-	1	1	1	-	-
-	-	-	16	10	17	14	10	8	4	2	-
-	-	-	27	24	18	17	1	1	2	2	2
-	-	-	-	-	-	-	-	-	-	-	-
-	-	-	5	4	2	2	-	-	-	-	-
-	-	-	-	-	-	-	-	-	-	-	-
-	-	-	18	15	8	4	4	3	-	-	-
-	-	-	3	3	9	6	4	4	1	1	-

Instructors(3)

Non-Formal Lifelong Education Institutions

강의수

Teaching Courses

성	6-10		11-15		16-20		21개 이상 21 and more		
	여 F	계 T	여 F	계 T	여 F	계 T	여 F	계 T	
	28	61	48	15	11	6	3	12	8
-	-	-	-	-	-	-	-	-	-
-	2	-	-	-	1	-	10	6	-
-	1	-	-	-	-	-	-	-	-
10	16	13	2	1	1	1	1	1	1
1	6	5	7	4	1	-	1	1	1
2	4	3	-	-	-	-	-	-	-
-	-	-	-	-	-	-	-	-	-
-	-	-	-	-	-	-	-	-	-
15	32	27	6	6	3	2	-	-	-
By Ward or County									
-	-	-	-	-	-	-	-	-	-
1	11	10	2	2	1	1	-	-	-
-	-	-	-	-	-	-	-	-	-
9	12	11	2	2	-	-	-	-	-
-	-	-	-	-	-	-	-	-	-
1	3	2	1	1	-	-	-	-	-
1	1	-	-	-	-	-	-	-	-
2	7	6	1	1	-	-	-	-	-
-	-	-	-	-	-	-	-	-	-
1	-	-	-	-	-	-	-	-	-
7	7	6	-	-	2	1	-	-	-
4	20	13	9	5	3	1	2	2	2
-	-	-	-	-	-	-	-	-	-
-	-	-	-	-	-	-	10	6	-
-	-	-	-	-	-	-	-	-	-
2	-	-	-	-	-	-	-	-	-
-	-	-	-	-	-	-	-	-	-
-	-	-	-	-	-	-	-	-	-
-	-	-	-	-	-	-	-	-	-
-	-	-	-	-	-	-	-	-	-
-	-	-	-	-	-	-	-	-	-

1-14. 사무직원 현황(1)

비형식 평생교육기관

구 분 Classification		합계 Total		고졸 이하 High school or Lower		전문 Coll
				계 T	여 F	계 T
		총 계	Total	382	244	17
초·중등학교부설	Attached to Primary and Secondary School	-	-	-	-	-
대학(원)부설	Attached to Higher Education Institution	56	26	1	1	4
원격형태	Cyber Lifelong Education Institution	15	4	-	-	-
사업장부설	Attached to Company	45	32	8	8	7
시민사회단체부설	Attached to NGOs	42	34	2	2	4
언론기관부설	Attached to Mass Media	57	44	3	3	11
지식·인력개발형태	Knowledge & HRD	16	8	1	1	3
시·도 평생교육진흥원	Provincial Institute for Lifelong Education	5	3	-	-	-
평생학습관	Lifelong Learning Center	146	93	2	2	-
강진군	Gangjin	4	3	-	-	-
고흥군	Goheung	8	6	-	-	-
곡성군	Gokseong	10	3	-	-	-
광양시	Gwangyang	28	24	2	2	4
구례군	Gurye	10	4	1	1	-
나주시	Naju	40	22	1	1	2
담양군	Damyang	11	7	-	-	1
목포시	Mokpo	31	24	5	5	1
무안군	Muan	36	22	1	1	3
보성군	Boseong	5	5	-	-	-
순천시	Suncheon	78	46	4	4	7
여수시	Yeosu	52	40	3	3	6
영광군	Yeonggwang	11	4	-	-	-
영암군	Yeongam	12	6	-	-	3
완도군	Wando	8	3	-	-	-
장성군	Jangseong	3	2	-	-	-
장흥군	Jangheung	8	3	-	-	1
진도군	Jindo	2	2	-	-	-
함평군	Hampyeong	6	5	-	-	-
해남군	Haenam	15	10	-	-	1
화순군	Hwasun	4	3	-	-	-

최종학력 Education Attainments								
대졸 ege	대졸 University		대학원 이상 Graduate School or		1년 미만 Less than 1 year		1년이상-2년미만	
여 F	계 T	여 F	계 T	여 F	계 T	여 F	계 T	여 F
24	236	162	85	37	95	64	70	40
-	-	-	-	-	-	-	-	-
4	26	14	25	7	15	7	9	1
-	-	-	-	-	3	-	4	2
7	28	16	2	1	2	2	4	3
4	23	20	13	8	6	6	1	1
8	37	30	6	3	15	13	13	9
1	3	3	9	3	6	2	1	1
-	-	-	5	3	-	-	-	-
-	119	79	25	12	48	34	38	23
시군별							By Ward or Cou	
-	3	3	1	-	1	1	1	-
-	6	5	2	1	4	3	4	3
-	7	2	3	1	4	1	4	2
3	20	17	2	2	9	8	8	7
-	8	3	1	-	-	-	-	-
1	22	13	15	7	17	8	14	8
1	9	6	1	-	7	6	1	-
1	12	11	13	7	11	9	6	2
2	17	12	15	7	4	3	4	1
-	5	5	-	-	-	-	2	2
7	48	30	19	5	6	2	6	3
6	34	28	9	3	22	15	6	3
-	8	3	3	1	2	-	3	2
1	5	4	4	1	3	3	1	-
-	5	3	3	-	-	-	4	2
-	3	2	-	-	1	1	1	-
1	7	2	-	-	-	-	-	-
-	2	2	-	-	1	1	-	-
-	6	5	-	-	-	-	3	3
1	9	6	5	3	1	1	1	1
-	4	3	-	-	2	2	1	1

Clerical Staffs(1)

Non-Formal Lifelong Education Institutions

재직기간

Period of Service

2년이상-3년미만		3년이상-4년미만		4년이상-5년미만	
계 T	여 F	계 T	여 F	계 T	여 F
39	20	12	8	19	11
-	-	-	-	-	-
8	3	3	2	4	3
1	-	1	1	-	-
3	-	-	-	2	-
1	1	1	1	3	3
16	12	2	1	2	2
1	-	1	-	-	-
1	-	-	-	-	-
8	4	4	3	8	3
nty					
1	1	-	-	-	-
-	-	-	-	-	-
2	-	-	-	-	-
1	-	-	-	-	-
2	-	-	-	6	3
-	-	2	1	1	-
-	-	1	1	-	-
-	-	1	1	1	1
13	8	1	1	1	1
1	1	-	-	-	-
14	9	3	1	2	2
2	1	1	1	3	3
-	-	1	1	2	-
2	-	1	-	1	1
-	-	-	-	-	-
-	-	1	1	-	-
-	-	-	-	-	-
-	-	-	-	-	-
1	-	-	-	-	-
-	-	-	-	1	-
-	-	-	-	1	-

1-14. 사무직원 현황(2)

비형식 평생교육기관

구 분 Classification		재직기간 Period of Service				
		5년이상-10년미만		10년이상-15년미만		15년이상-
		계 T	여 F	계 T	여 F	계 T
총 계	Total	68	43	48	33	15
초·중등학교부설	Attached to Primary and Secondary School	-	-	-	-	-
대학(원)부설	Attached to Higher Education Institution	7	4	6	3	2
원격형태	Cyber Lifelong Education Institution	3	-	3	1	-
사업장부설	Attached to Company	18	13	9	9	2
시민사회단체부설	Attached to NGOs	12	8	11	8	6
언론기관부설	Attached to Mass Media	4	3	4	3	1
지식·인력개발형태	Knowledge & HRD	3	3	4	2	-
시·도평생교육진흥원	Provincial Institute for Lifelong Education	4	3	-	-	-
평생학습관	Lifelong Learning Center	17	9	11	7	4
시군별						
강진군	Gangjin	1	1	-	-	-
고흥군	Goheung	-	-	-	-	-
곡성군	Gokseong	-	-	-	-	-
광양시	Gwangyang	7	6	2	2	1
구례군	Gurye	1	1	-	-	1
나주시	Naju	1	1	4	3	-
담양군	Damyang	1	-	1	-	-
목포시	Mokpo	6	6	3	3	2
무안군	Muan	11	7	1	-	1
보성군	Boseong	-	-	-	-	-
순천시	Suncheon	15	7	22	15	4
여수시	Yeosu	7	7	6	6	4
영광군	Yeonggwang	2	-	-	-	-
영암군	Yeongam	-	-	4	2	-
완도군	Wando	2	-	2	1	-
장성군	Jangseong	-	-	-	-	-
장흥군	Jangheung	5	1	1	-	1
진도군	Jindo	-	-	-	-	-
함평군	Hampyeong	1	1	-	-	-
해남군	Haenam	8	5	2	1	1
화순군	Hwasun	-	-	-	-	-

			고용형태 Employment Status					
·20년미만	20년 이상 20 years and more		정규직 Regular		비정규직 Irregular		없음 None	
여 F	계 T	여 F	계 T	여 F	계 T	여 F	계 T	여 F
11	16	14	332	214	50	30	246	139
-	-	-	-	-	-	-	-	-
1	2	2	50	21	6	5	40	14
-	-	-	13	3	2	1	7	1
2	5	3	40	30	5	2	29	19
5	1	1	32	27	10	7	18	12
1	-	-	43	36	14	8	36	31
-	-	-	14	6	2	2	11	4
-	-	-	4	3	1	-	1	-
2	8	8	136	88	10	5	104	58
By Ward or Cou								
-	-	-	4	3	-	-	3	2
-	-	-	8	6	-	-	5	3
-	-	-	9	3	1	-	8	2
1	-	-	26	23	2	1	18	15
-	-	-	10	4	-	-	8	3
-	1	1	32	17	8	5	27	11
-	-	-	10	6	1	1	9	5
1	1	1	23	17	8	7	18	12
1	-	-	27	17	9	5	23	12
-	2	2	5	5	-	-	3	3
3	6	4	74	44	4	2	55	31
3	1	1	47	36	5	4	29	22
-	1	1	10	3	1	1	6	2
-	-	-	10	5	2	1	9	3
-	-	-	6	2	2	1	3	1
-	-	-	3	2	-	-	1	-
1	1	1	5	2	3	1	4	1
-	1	1	2	2	-	-	1	1
-	1	1	5	5	1	-	6	5
1	1	1	13	9	2	1	6	2
-	-	-	3	3	1	-	4	3

Clerical Staffs(2)

Non-Formal Lifelong Education Institutions

평생교육사 자격증 소지 Lifelong Educator's Certificates

1급 1st Grade		2급 2nd Grade		3급 3rd Grade	
계 T	여 F	계 T	여 F	계 T	여 F
20	13	107	86	9	6
-	-	-	-	-	-
1	1	13	9	2	2
1	-	6	3	1	-
-	-	14	11	2	2
2	1	21	20	1	1
2	1	17	12	2	-
-	-	4	3	1	1
3	2	1	1	-	-
11	8	31	27	-	-
nty					
-	-	1	1	-	-
1	1	2	2	-	-
1	1	1	-	-	-
2	2	6	5	2	2
1	-	1	1	-	-
2	2	11	9	-	-
-	-	2	2	-	-
3	2	8	8	2	2
4	3	8	7	1	-
-	-	2	2	-	-
1	-	21	15	1	-
4	2	17	15	2	1
-	-	5	2	-	-
-	-	3	3	-	-
1	-	4	2	-	-
-	-	2	2	-	-
-	-	4	2	-	-
-	-	1	1	-	-
-	-	-	-	-	-
-	-	8	7	1	1
-	-	-	-	-	-

2024년 전남 비형식 평생교육기관 리스트

* 2023년 12월 31일 기준, 전남지역에 위치한 평생교육법상 평생교육기관 리스트임

지역	기관명	기관유형대분류	우편번호	기관주소	기관대표전화번호	기관대표팩스번호	홈페이지
강진군	강진군평생학습센터	평생학습관	59233	전라남도 강진군 강진읍 영랑로1길 10강진복지타운 3층	061-432-1252	061-432-1252	http://www.gangjin.go.kr/school/lifelong_study
고흥군	전라남도교육청고흥평생교육관	평생학습관	59542	전라남도 고흥군 고흥읍 고흥로 1647-13	061-830-2585	061-834-3594	http://ghlife.jne.go.kr
곡성군	전남과학대학교부설 평생교육원	대학(원)부설	57500	전라남도 곡성군 옥과면 대학로 113	061-360-5120	061-360-5283	https://www.cntu.ac.kr/
	전라남도교육청곡성교육문화회관	평생학습관	57537	전라남도 곡성군 곡성읍 읍내7길 29	061-362-0671	061-363-1318	http://gslib.jne.go.kr
	곡성레저문화센터	평생학습관	57535	전라남도 곡성군 곡성읍 곡성로 855곡성레저문화센터	061-884-8300	061-818-3081	https://www.gokseong.go.kr/edu/index.es?sid=a1
광양시	광양보건대학교부설 평생교육원	대학(원)부설	57764	전라남도 광양시 광양읍 대학로 85	061-760-1414	061-763-9009	http://www.gy.ac.kr
	동광양농협문화센터	사업장부설	57789	전라남도 광양시 공영로 254층	061-791-0709	061-792-8355	band.us/@dky-nhcc
	홈플러스문화센터광양점	사업장부설	57793	전라남도 광양시 항만11로 701층	061-760-8003	061-760-8006	http://school.homeplus.co.kr
	광양평생교육개발원	언론기관부설	57782	전라남도 광양시 중마용소1길 241층	061-795-0884	061-794-0884	https://01026634579.modoo.at
	평생교육시설해양수산교육원	언론기관부설	57726	전라남도 광양시 옥곡면 옥진로 675-11~3층	1670-4911	061-772-0066	http://sea-news.kr
	전라남도교육청광양도서관	평생학습관	57780	전라남도 광양시 중마로 262	061-797-5300	061-791-8781	https://gylib.jne.go.kr
	전라남도교육청광양평생교육관	평생학습관	57720	전라남도 광양시 안산길 23	061-815-1611	061-815-1670	https://gylife.jne.go.kr

지역	기관명	기관유형대분류	우편번호	기관주소	기관대표전화번호	기관대표팩스번호	홈페이지
구례군	한반도사이버평생교육원	원격형태	57600	전라남도 구례군 산동면 둔사길 8	061-783-8356	061-783-8356	http://hedu.kr/
	전라남도교육청구례도서관	평생학습관	57641	전라남도 구례군 구례읍 중앙초등길 14	061-782-2366	061-782-0755	https://grrlib.jne.go.kr
	구례군평생학습관	평생학습관	57636	전라남도 구례군 구례읍 구례로 508	061-780-2628	061-780-2737	https://www.gurye.go.kr
나주시	고구려대학교 부설 평생교육원	대학(원)부설	58280	전라남도 나주시 다시면 백호로 125	061-330-7307	061-330-7306	http://www.kgrc.ac.kr
	동신대학교 부설 평생교육원	대학(원)부설	58245	전라남도 나주시 동신대길 851층 105호	061-330-3852	061-330-3855	http://lifelong.dsu.ac.kr
	몸이야필라테스나주점 평생교육원	언론기관부설	58325	전라남도 나주시 문화로 204	061-930-3342		
	봄봄평생교육원	언론기관부설	58325	전라남도 나주시 문화로 244	010-9465-6645	0504-161-6645	
	빛가람창의방송평생교육원	언론기관부설	58325	전라남도 나주시 빛가람로 746	1533-3116	0504-212-0001	https://gongboohaja.modeo.at/
	재난복지평생교육원	언론기관부설	58270	전라남도 나주시 예향로 38264층	061-337-0841	070-4758-8582	
	고구려대학부설원격 평생교육원	원격형태	58280	전라남도 나주시 다시면 백호로 125	061-330-7307	061-330-7306	http://lifelms.kgrc.ac.kr
	이앤티평생교육원	지식인력개발형태	58217	전라남도 나주시 상야1길 7223호	061-334-0280	0504-080-0280	http://ent.re.kr
	전라남도교육청나주도서관	평생학습관	58258	전라남도 나주시 남고문로 51	061-330-6750	061-333-1113	http://njlib.jne.go.kr
	전라남도교육청남평도서관	평생학습관	58227	전라남도 나주시 남평읍 남평3로 14-13	061-337-9436	061-337-9438	http://nplib.jne.go.kr
	나주시평생학습관	평생학습관	58266	전라남도 나주시 영산포로 185-6	061-339-4672	061-339-2812	http://www.naju.go.kr

지역	기관명	기관유형대분류	우편번호	기관주소	기관대표전화번호	기관대표팩스번호	홈페이지
담양군	전남도립대학교 부설 평생교육원	대학(원)부설	57337	전라남도 담양군 담양읍 죽녹원로 152	061-380-8614	061-381-9100	http://www.dorip.ac.kr
	세린사회교육원	시민사회단체부설	57368	전라남도 담양군 무정면 중리도동길42-34		061-381-1367	www.gcds.kr
	전라남도교육청담양 도서관	평생학습관	57347	전라남도 담양군 담양읍 미리산길 31-48	061-383-7437	061-383-7439	http://dylib.jne.go.kr
목포시	목포과학대학교 부설 평생교육원	대학(원)부설	58644	전라남도 목포시 영산로 413-1탐구관 309호	061-270-2849	061-279-5679	http://www.edulife.msu.ac.kr
	국립목포해양대학교 부설 평생교육원	대학(원)부설	58628	전라남도 목포시 해양대학로 91대학본부 5층 505호	061-240-7114	061-242-5176	http://www.mmu.ac.kr
	목포가톨릭대학교 부설 평생교육원	대학(원)부설	58607	전라남도 목포시 영산로 697목포가톨릭대학교 하루드관(별관)	061-280-5000	0505-914-3890	https://life.mcu.ac.kr/
	롯데마트맥스문화센 터목포점	사업장부설	58748	전라남도 목포시 원형서로 153층(상동)	061-280-2590	061-280-2593	http://culture.lottemart.com
	목포여성인력개발센 터	시민사회단체부설	58693	전라남도 목포시 통일대로 37번길 34-11~3층(상동)	061-283-7535	061-283-7537	http://www.mpywca.or.kr
	사단법인청소년문화 공동체부설 평생교육 원	시민사회단체부설	58697	전라남도 목포시 하당로 88(상동)	061-284-3918	061-285-0919	http://www.ycc7979.or.kr
	전남건강복지평생교 육원	언론기관부설	58661	전라남도 목포시 비파로 1072층(상동)	061-274-9988	061-272-9930	
	전남제일평생교육원	언론기관부설	58746	전라남도 목포시 미항로 197-13층(옥암동 덕성빌딩)	061-281-2923		
	전라남도교육청목포 도서관	평생학습관	58639	전라남도 목포시 원산주택로3번길 6	061-270-3800	061-278-3518	http://mplib.jne.go.kr

지역	기관명	기관유형대분류	우편번호	기관주소	기관대표전화번호	기관대표팩스번호	홈페이지
무안군	국립목포대학교 부설 평생교육원	대학(원)부설	58579	전라남도 무안군 삼향읍 남악로 190	061-270-1613	061-270-1614	
	초당대학교 부설 평생교육원	대학(원)부설	58530	전라남도 무안군 무안읍 무안로 380	061-450-1055	061-453-4969	https://llec.cdu.ac.kr
	한국폴리텍V대학 전남캠퍼스 부설 평생교육원	대학(원)부설	58542	전라남도 무안군 청계면 영산로 1854-16	061-450-7370	061-454-5236	https://www.kopo.ac.kr/jeonnam/index.do
	전남인재평생교육진흥원	시도평생교육진흥원	58567	전라남도 무안군 삼향읍 후광대로 2828층 전남인재평생교육진흥원	061-285-9488	061-283-1007	https://www.jntle.kr/main
	남악평생교육원	언론기관부설	58563	전라남도 무안군 삼향읍 오룡산로 3182층	061-287-0999	061-283-2246	https://www.instagram.com/educafe318
	몸이야필라테스 남악점 평생교육원	언론기관부설	58567	전라남도 무안군 삼향읍 대죽동로 43202~203호	061-283-1116		https://blog.naver.com/momiya_na
	전라남도사회서비스원 원격평생교육원	원격형태	58565	전라남도 무안군 삼향읍 오룡3길 222층 전남사회복지회관	061-287-8144	061-287-9008	https://jn.pass.or.kr/
	(사)홍익원평생교육원	지식인력개발형태	58567	전라남도 무안군 삼향읍 대죽서로15번길 38602호	061-277-6787	061-277-6786	http://www.hongikwon.org
	전남여성가족재단 평생교육원	지식인력개발형태	58564	전라남도 무안군 삼향읍 어진누리길 30 전남여성가족재단	061-260-7300	061-260-7319	http://www.jwomen.or.kr
전라남도교육청무안 도서관	평생학습관	58521	전라남도 무안군 무안읍 교촌길 42	061-452-8300	061-453-1770	https://malib.jne.go.kr	
보성군	전라남도교육청별교 도서관	평생학습관	59428	전라남도 보성군 별교읍 월곡길 13	061-858-0501	061-858-0507	http://bglib.jne.go.kr
	전라남도교육청보성 도서관	평생학습관	59454	전라남도 보성군 보성읍 현충로 140	061-852-3891	061-853-2463	http://bslib.jne.go.kr

지역	기관명	기관유형대분류	우편번호	기관주소	기관대표전화번호	기관대표팩스번호	홈페이지
순천시	순천제일대학교 부설 평생교육원	대학(원)부설	57997	전라남도 순천시 제일대학길 17	061-740-1258	061-740-1216	https://web.suncheon.ac.kr/life/
	청암대학교 부설 평생교육원	대학(원)부설	57997	전라남도 순천시 녹색로 1641건강복지관 3층 평생교육원	061-740-7107	061-740-7109	http://www.ca.ac.kr/edu
	국립순천대학교 부설 평생교육원	대학(원)부설	57922	전라남도 순천시 중앙로 255국제문화컨벤션관 2층 미래융합대학 행정실	061-750-5074	061-750-5079	https://www.scnu.ac.kr/lifelife/ong/main.do
	뉴코아순천점문화센터	사업장부설	57929	전라남도 순천시 비봉2길 22(조례동)NC백화점순천점	061-720-5700	061-720-5123	http://elandretail.com
	순천농협문화센터	사업장부설	57971	전라남도 순천시 백연길 1116층 순천농협문화센터	061-720-8213	061-720-8271	http://culture.nonghyup.com
	이마트컬처클럽순천점	사업장부설	57964	전라남도 순천시 팔마로 191(덕암동)2층 컬처클럽 순천점	061-749-1250	061-749-1254	http://www.emart.com
	홈플러스문화센터순천점	사업장부설	57946	전라남도 순천시 신월큰길 10지하1층 문화센터	061-729-8003	061-729-8006	https://mschool.homeplus.co.kr/
	홈플러스문화센터순천풍덕점	사업장부설	57993	전라남도 순천시 팔마로 222(풍덕동)1층 문화센터	061-740-2007	061-745-9494	http://culture.homeplus.co.kr
	한국전통문화체험장	사업장부설	57918	전라남도 순천시 낙안면 운동길 13	061-754-3104	061-754-6937	http://scnagan.com
	농촌인력교육개발원	시민사회단체부설	57907	전라남도 순천시 승주읍 내상로 353	061-752-3727	061-753-3727	
	순천YWCA여성인력 개발센터	시민사회단체부설	57957	전라남도 순천시 서문로 6(저전동)순천 YWCA 3층	061-744-9704	061-744-8706	http://www.scwoman.kr
	순천정보과학야학	시민사회단체부설	57945	전라남도 순천시 신월큰길 54상가동 211호	061-725-2988	061-725-0336	
	덕성평생교육원	언론기관부설	57995	전라남도 순천시 순천만정원로 86지플레이스 504호	061-722-2522		http://cafe.daum.net/scducksung
	동부심리상담교육원	언론기관부설	57986	전라남도 순천시 대석1길 4-5(연향동)2층	061-724-1132	061-727-1123	http://www.bf-edu.or.kr
	몸이야필라테스왕지 점평생교육원	언론기관부설	57932	전라남도 순천시 왕지로 25층	010-5844-8860		

지역	기관명	기관유형대분류	우편번호	기관주소	기관대표전화번호	기관대표팩스번호	홈페이지
	청산평생교육원	언론기관부설	57956	전라남도 순천시 중앙3길 4(저전동)3층	061-751-2491	062-525-2491	
	협동창업평생교육원	언론기관부설	57941	전라남도 순천시 호남길 812층	061-723-1363	0504-162-0495	
	국립순천대학교 미래융합대학 평생교육원 부설	원격형태	57922	전라남도 순천시 중앙로 255순천대학교 미래융합대학 부설 평생교육원 A동 B동	061-750-5076	061-750-5079	https://www.scnu.ac.kr/lifelife/ong/main.do
	원패스평생교육원	원격형태	57982	전라남도 순천시 기적의도서관길 253층	061-721-2484	0505-684-2485	https://www.1pass.co.kr/mos/wp/index/
	순천시평생학습관	평생학습관	57938	전라남도 순천시 중앙로 232평생교육과	061-749-6772	061-749-4707	http://www.schc.go.kr
여주시	한영대학교 부설 평생교육원	대학(원)부설	59720	전라남도 여주시 장군산길 18-43(여서동61)	061-650-4125	061-650-4124	http://www.hanyeong.ac.kr/life
	전남대학교 부설 평생교육원(여수)	대학(원)부설	59761	전라남도 여주시 신월로 648(국동)	061-659-6551	061-659-6559	http://yosu.jnu.ac.kr
	롯데마트문화센터여수점	사업장부설	59761	전라남도 여주시 국포1로 36롯데마트 5층 문화센터	061-640-2590	061-640-2593	http://culture.lottemart.com
	컬처클럽여수점	사업장부설	59714	전라남도 여주시 좌수영로 277이마트 여수점 2층 컬처클럽	061-650-1250	061-650-1254	https://www.cultureclub.emart.com/
	여수YWCA여성인력개발센터	시민사회단체부설	59677	전라남도 여주시 시청로34이레타운 4층, 여수여성인력개발센터	061-641-0050	061-641-0556	https://www.yswoman.or.kr/
	풀잎평생교육원	시민사회단체부설	59687	전라남도 여주시 신기남2길 28	061-683-5574	061-683-5579	http://풀잎평생교육원.kr
	ES평생교육원	언론기관부설	59685	전라남도 여주시 새터로 32층	061-691-4599	0504-373-3916	
	에듀라이프평생교육원	언론기관부설	59655	전라남도 여주시 소라면 죽림중앙로7-8	061-691-3315	061-691-3317	
	전남인력개발교육원	언론기관부설	59674	전라남도 여주시 시청서3길 25-52층	061-692-3539	061-681-1976	https://edujn.modoo.at/

지역	기관명	기관유형대분류	우편번호	기관주소	기관대표전화번호	기관대표팩스번호	홈페이지
	쿠스타필라테스평생교육원	언론기관부설	59704	전라남도 여수시 문수로 132층	010-4547-6335		
	꿈두드림평생교육원	원격형태	59655	전라남도 여수시 소라면 죽림로 5	061-686-4341	070-4032-4341	http://dailybodyfitwall.modoo.at
	전라남도교육청학생교육문화회관	평생학습관	59638	전라남도 여수시 대통1길 55 전라남도교육청학생교육문화회관	061-808-0114	061-808-0200	https://jsecc.jne.go.kr
	여수시평생학습관	평생학습관	59693	전라남도 여수시 웅천6길 51	061-659-4726	061-659-5854	http://www.yeosu.go.kr
영광군	영산선학대학교 부설 평생교육원	대학(원)부설	57026	전라남도 영광군 백수읍 성지로 1357	061-350-6015	061-350-6040	https://www.youngsan.ac.kr
	영광농협부설 평생교육시설	사업장부설	57044	전라남도 영광군 영광읍 현암길9	061-350-7700	061-352-2152	http://yg.nonghyup.com
	해인평생교육원	언론기관부설	57044	전라남도 영광군 영광읍 신남로2291층 해인평생교육원	061-945-9858	061-353-8589	
	전라남도교육청영광도서관	평생학습관	57045	전라남도 영광군 영광읍 천년로13길 2-16	061-353-2690	061-352-2693	http://yglib.jne.go.kr
	동아보건대학교 부설 평생교육원	대학(원)부설	58439	전라남도 영암군 학산면 영산로 76-57	061-470-1700	061-470-1635	http://www.duh.ac.kr
	세한대학교 부설 평생교육원	대학(원)부설	58447	전라남도 영암군 삼호읍 녹색로 1113	061-469-1504	061-469-1505	https://life.sehan.ac.kr
	한국폴리텍교육원	지식인력개발형태	58452	전라남도 영암군 삼호읍 나불로 202	061-813-3800	061-813-3802	http://kopoe.co.kr
	전라남도교육청영암도서관	평생학습관	58414	전라남도 영암군 영암읍 서남역로 27-11	061-473-6786	061-473-6785	https://yalib.jne.go.kr
완도군	완도 평생교육원	시민사회단체부설	59123	전라남도 완도군 완도읍 청해진남로23번길 9	070-5222-2334	0504-399-0963	https://www.facebook.com/wandolife1004
	완도글로벌아카데미 원격평생교육원	원격형태	59116	전라남도 완도군 완도읍 해변공원로125번길 18-31	061-554-3630	050-4034-5007	http://www.wandoglobal.co.kr/
	완도군평생학습관	평생학습관	59109	전라남도 완도군 완도읍 개포로 159번길 55	061-550-5464	061-550-5459	https://www.wando.go.kr/www/welfare/educulture/lifelong

지역	기관명	기관유형대분류	우편번호	기관주소	기관대표전화번호	기관대표팩스번호	홈페이지
장성군	전라남도교육청장성도서관	평생학습관	57220	전라남도 장성군 장성읍 청운7길 22	061-399-1622	061-392-8845	http://jslib.jne.go.kr
장흥군	정남진농협평생교육원	사업장부설	59329	전라남도 장흥군 장흥읍 동교로27	061-863-1201	061-863-4944	http://jnjnonghyup.com
	장흥학당	시민사회단체부설	59327	전라남도 장흥군 장흥읍 장흥로 12	061-863-8078	061-863-8079	http://jhschool.co.kr
	전라남도교육청장흥도서관	평생학습관	59323	전라남도 장흥군 장흥읍 중앙로2길 33전라남도교육청장흥도서관	061-862-3555	061-863-3580	https://jhlib.jne.go.kr
진도군	전라남도교육청진도도서관	평생학습관	58920	전라남도 진도군 진도읍 철마길 12전라남도교육청진도도서관	061-544-2937	061-544-0398	http://jdlib.jne.go.kr
함평군	전라남도교육청함평도서관	평생학습관	57147	전라남도 함평군 함평읍 신기산길 46-12	061-322-0515	061-324-5573	http://hplib.jne.go.kr
	함평군평생학습관	평생학습관	57156	전라남도 함평군 함평읍 곤재로 36-33함평군립도서관 3층	061-320-1763	061-320-3639	http://hplifeedu.com/
해남군	고구려대학교 부설 평생교육원 해남분원	대학(원)부설	59021	전라남도 해남군 옥천면 영춘2길 20	061-330-7307	061-330-7306	http://www.kgrc.ac.kr
	미래행복평생교육원	시민사회단체부설	59038	전라남도 해남군 해남읍 교육청길 54-33층	061-535-9987	061-535-9986	http://cafe.naver.com/fhe2015
	해남YMCA평생교육원	시민사회단체부설	59029	전라남도 해남군 해남읍 군청길 7해남YMCA	061-533-5525	061-533-5515	
	마스터브레인해남평생교육원	지식인력개발형태	59025	전라남도 해남군 해남읍 수성6길 12층	010-3035-7915		
	전라남도교육청해남도서관	평생학습관	59029	전라남도 해남군 해남읍 서성1길 33	061-537-2483	061-536-7944	http://hnlib.jne.go.kr/
	해남군평생학습관	평생학습관	59038	전라남도 해남군 해남읍 교육청길 54	061-530-5319	061-530-5579	http://www.haenam.go.kr
화순군	화순농협문화센터	사업장부설	58122	전라남도 화순군 화순읍 쌍충로 74	061-379-1515	061-379-1514	http://www.hwasunnh.com
	전라남도교육청화순도서관	평생학습관	58120	전라남도 화순군 화순읍 도서관길 15	061-372-0530	061-372-0777	http://hslib.jne.or.kr

2024년 준형식 평생교육기관 현황_초중등교육형태

조사기준일 : 2024.4.1

1. 고등공민, 고등기술, 각종학교

연도	학제	학교명	시도	행정구	우편번호	주소	전화번호
2024	각종학교(중학)	이음학교	전남	광양시	57749	전라남도 광양시 광양읍 제철로 59 . 이음학교	061-761-1283
2024	각종학교(고교)	성요셉상호문화고등학교	전남	강진군	59239	전라남도 강진군 강진읍 금릉2길 24 . 성요셉상호문화고등학교 (강진읍)	061-432-9240
2024	각종학교(고교)	솔가람고등학교	전남	담양군	57372	전라남도 담양군 봉산면 송강정로 170 (봉산면)	061-380-5942
2024	각종학교(중학+고교)	월광기독교학교	전남	함평군	57140	전라남도 함평군 대동면 함장로 1750-37 . 월광기독교학교 (대동면)	061-895-0009

2. 방송통신중고등학교

연도	학제	기관명	시도	교육지원청	행정구
2024	방송통신중학교	목포중앙여자중학교 부설 방송통신중학교	전남	목포	목포시
2024	방송통신중학교	순천연향중학교 부설 방송통신중학교	전남	순천	순천시
2024	방송통신고등학교	목포고등학교 부설 방송통신고등학교	전남	전남	목포시
2024	방송통신고등학교	순천고등학교 부설 방송통신고등학교	전남	전남	순천시

3. 학교형태의 학력인정 평생교육시설

연도	학제	기관명	시도	교육지원청
2024	학교형태의 학력인정 평생교육시설(통합학교)	학력인정 목포제일정보중고등학교	전남	전남
2024	학교형태의 학력인정 평생교육시설(통합학교)	학력인정 홍지중고등학교	전남	전남

2024년 준형식 평생교육기관 현황_고등교육형태

조사기준일 : 2024.4.1

연도	학제	학교명	본분교	시도	시군구	우편번호	주소	전화번호
2024	기능대학	한국폴리텍 V 대학 순천캠퍼스	본교(제1캠퍼스)	전남	전남 순천시	57975	전라남도 순천시 기적의도서관1길 41 (조례동, 한국폴리텍대학순천캠퍼스)	0617210300
2024	특수대학원	국립순천대학교경영행정대학원	본교(제1캠퍼스)	전남	전남 순천시	57922	전라남도 순천시 중앙로 255 (석현동, 순천대학교)	061-750-3404
2024	특수대학원	동신대학교사회개발대학원	본교(제1캠퍼스)	전남	전남 나주시	58245	전라남도 나주시 동신대길 67 (대호동, 동신대학교중앙도서관동)	061-330-3092
2024	특수대학원	동신대학교교육대학원	본교(제1캠퍼스)	전남	전남 나주시	58245	전라남도 나주시 동신대길 67 (대호동, 동신대학교중앙도서관동)	061-330-3092
2024	사내대학(전문)	포스코기술대학	본교(제2캠퍼스)	전남	전남 광양시	57802	전라남도 광양시 금호로 215 (금호동, 백운아트홀), 광양 교육관	054-240-5800
2024	특수대학원	국립목포대학교경영행정대학원	본교(제1캠퍼스)	전남	전남 무안군	58579	전라남도 무안군 삼항읍 남악로 190 (남악리, 목포대학교교육지원센터)	061-450-2114
2024	특수대학원	국립목포대학교 교육대학원	본교(제1캠퍼스)	전남	전남 무안군	58554	전라남도 무안군 청계면 영산로 1666 (도림리, 목포대학교)	061-450-2114
2024	특수대학원	초당대학교 산업대학원	본교(제1캠퍼스)	전남	전남 무안군	58530	전라남도 무안군 무안을 무안로 380 (성남리, 초당대학교)	061-453-4960
2024	기능대학	한국폴리텍V대학 전남캠퍼스	본교(제1캠퍼스)	전남	전남 무안군	58542	전라남도 무안군 청계면 영산로 1854-16 (상마리, 한국폴리텍V대학목포캠퍼스)	061-450-7221
2024	특수대학원	국립목포대학교 산업대학원	본교(제1캠퍼스)	전남	전남 무안군	58554	전남 무안군 청계면 영산로 1666	061-450-2114
2024	특수대학원	국립목포해양대학교해양산업대학원	본교(제1캠퍼스)	전남	전남 목포시	58628	전라남도 목포시 해양대로 91 (죽교동, 해양대학교)	061-240-7048
2024	특수대학원	전남대학교 산학협력대학원	본교(제2캠퍼스)	전남	전남 여주시	59626	전라남도 여주시 대학로 50 (둔덕동, 전남대학교여수캠퍼스)	061-659-6622
2024	특수대학원	전남대학교 수산해양대학원	본교(제2캠퍼스)	전남	전남 여주시	59626	전라남도 여주시 대학로 50 (둔덕동, 전남대학교여수캠퍼스)	061-659-7104
2024	특수대학원	국립순천대학교 사회문화예술대학원	본교(제1캠퍼스)	전남	전남 순천시	57922	전남 순천시 중앙로 255	061-750-3603
2024	특수대학원	국립순천대학교교육대학원	본교(제1캠퍼스)	전남	전남 순천시	57922	전남 순천시 중앙로 255	061-750-3144
2024	특수대학원	국립순천대학교산업대학원	본교(제1캠퍼스)	전남	전남 순천시	57922	전남 순천시 중앙로 255	061-750-3503