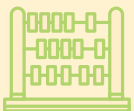




전남형 문해교육 부교재

배움의 나무



배움의 나무

5권



1. 새로운 마음으로 4
2. 낱말의 짜임 8
3. 알면 좋아요 12
4. 정보와 생활 16
5. 읽고 설명해요 20
6. 설명하며 알려 줘요 24
7. 달라졌어요 28
8. 새로운 기쁨 32
9. 세상 읽기 36
10. 재미있게 읽어요 40

6권



1. 비유의 세계 44
2. 이어 주는 말 48
3. 이유를 말해요 52
4. 함께해요 56
5. 인물의 마음 60
6. 차례대로 64
7. 시간의 흐름 68
8. 소중한 내 생각 72
9. 교훈의 세계 76
10. 웃음의 여유 80




7권



1. 행복한 세상 84
2. 비교할 수 있어요 88
3. 속담과 격언 92
4. 마음의 깊이 96
5. 차례차례 100
6. 소식을 전해요 104
7. 마음으로 여는 세상 108
8. 마음을 전해요 112
9. 대신해서 말해요 116
10. 생각이나 느낌 120

8권



1. 순서가 있어요 124
2. 나의 하루 128
3. 중심 생각이 무엇입니까 132
4. 마음을 전해요 136
5. 환경을 보호해요 140
6. 안내할 수 있어요 144
7. 우리 것을 알아요 148
8. 경험을 나누어요 152
9. 달라진 나 156
10. 예의를 지켜요 160



1. 새로운 마음으로

생각을 낱말로 표현해 보기

낱말로 생각 표현하기

1 보기에서 알맞은 낱말을 □안에 써 봅시다.

책가방

□ 이 들어 있는 책가방

□ □ 이 들어 있는 책가방

□ □ □ 이 들어 있는 책가방

□ □ □ □ 이 들어 있는 책가방



보기 꿈 배움 자신감 글자씨앗



2 글공부를 하면서 느낀 내 생각을 써 봅시다.

모르는 글자 보면

마음이 _____



5권
1단원

아는 글자 보면

마음이 _____



3 보기의 낱말을 넣어 친구들에게 내 생각을 표현해 봅시다.

보기 건강하게 행복하게 재미있게

· 친구야, 우리 건강하게 살자. _____

· 친구야, _____

· 친구야, _____



다르다와 틀리다 구별하기

4 알맞은 낱말에 ○표를 해 봅시다.

· 설탕과 소금의 맛은 (다르다 / 틀리다)

· 남편과 나는 고향이 (다르다 / 틀리다)

· 손자와 손녀는 성별이 (다르다 / 틀리다)

· 거스름돈 계산이 (다르다 / 틀리다)

5 보기에서 알맞은 낱말을 찾아 써 봅시다.

보기

다르다

틀리다

· 며느리와 딸은

· 서로의 생각이

· 받아쓰기 문제를

· 덧셈식과 답이



소리는 같으나 뜻이 다른 낱말 구별하기

5권
1단원

6 알맞은 낱말에 ○표를 해 봅시다.

- 늦공부에 재미를 (부치다 / 붙이다)
- 공책 밑에 책받침을 (바친다 / 받친다)
- 호박죽이 뜨거워 (시키다 / 식히다)
- 무와 고등어를 넣고 (조리다 / 졸이다)

7 보기에서 알맞은 낱말을 찾아 써 봅시다.

보기 낮 낮 낮 낱

- 기침감기가 다.
- 밤에는 기온이 다.
- 어린 손녀는 을 가린다.
- 딸이 쌍둥이를 다.

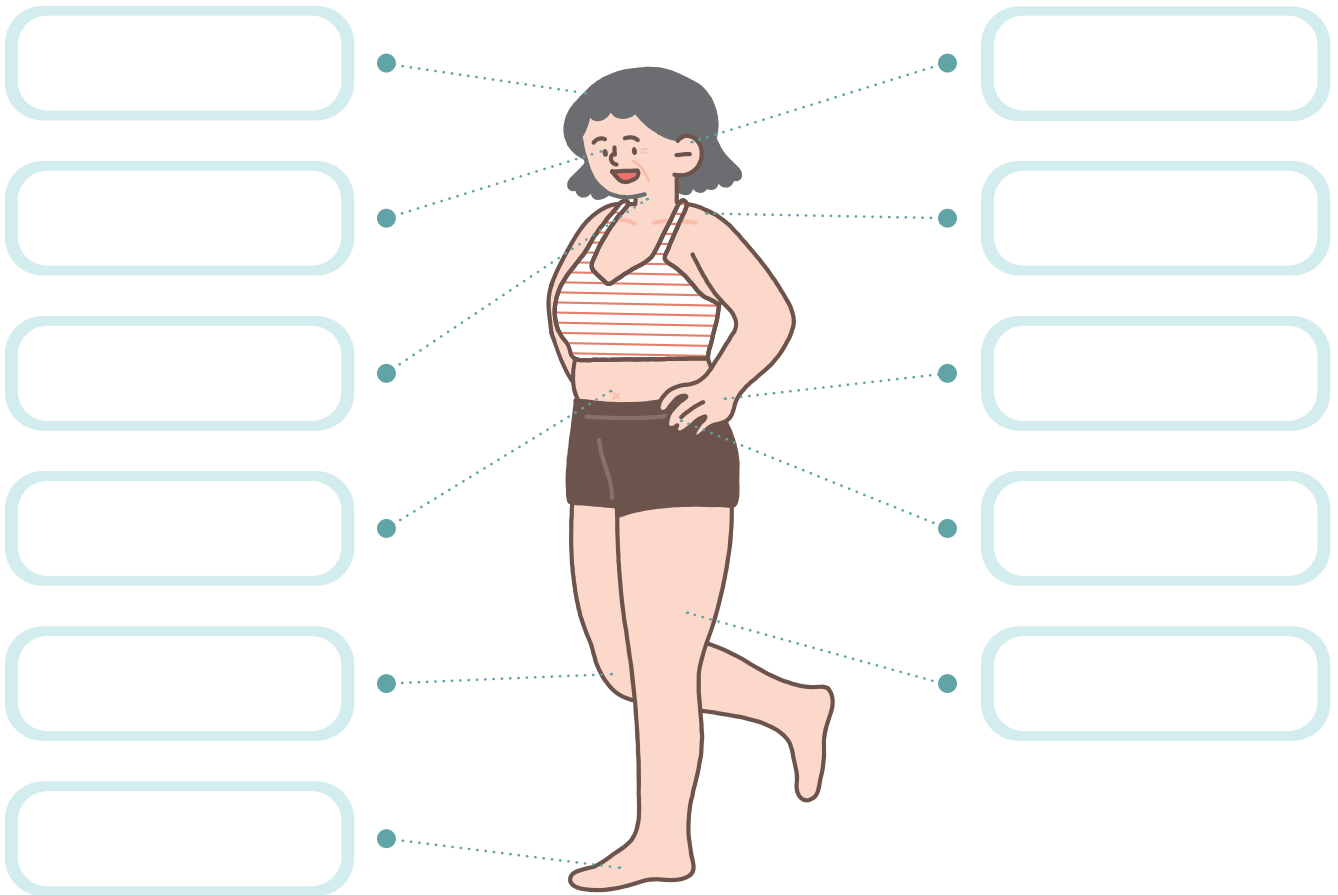


2. 낱말의 짜임

낱말의 짜임을 알고 바르게 사용하기

낱말에 포함되는 낱말 알아보기

1 몸의 각 부분의 이름을 써 봅시다.



보기

머리 눈 어깨 손 배꼽
 다리 무릎 손가락 목 귀 발



2 □안에 포함되는 낱말을 빈칸에 써 봅시다.

친척

이모

병원

의사

학교

5권

2단원

3 보기에서 문장에 알맞은 낱말을 찾아 ()안에 써 봅시다.

보기

주방기구

농기구

미용기구

» 주방에는 냄비, 국자, 주걱, 프라이팬, 밥솥,
그릇 등 여러 가지 ()가 있다.

» 호미, 낫, 쇠스랑, 곡괭이 등은 농사지을 때 꼭
필요한 ()이다.



낱말의 짜임 알기

4 낱말의 짜임을 살펴보고 □안에 알맞은 낱말을 써 봅시다.

덧+버선 = 덧 버 선

눈+사람 = □ □ □

손+재주 = □ □ □

돈+다발 = □ □ □

맨+주먹 = □ □ □

별+사탕 = □ □ □

꽃+사과 = □ □ □

책+가방 = □ □ □

5 보기의 글자를 넣어 낱말을 만들어 봅시다.

보기 해 당 화

해	해장국	해수욕장	해바라기
---	-----	------	------

당	당신	당면	
---	----	----	--

화	화면	화장	
---	----	----	--



영어 대문자 'A, B, C'를 읽고 쓰기

1 대문자 'A, B, C'를 읽고 써 봅시다.

5권
2단원

A
에이

B
비

C
시

2 영어 대문자 'A, B, C'를 찾아 ○표 해 봅시다.

유기농
(ORGANIC)
농림수산식품부

CHICKEN

BIG SALE
40% 세일



3. 알면 좋아요

생활에 필요한 정보를 찾아보기

생활 속 정보 찾기

1 보기에서 알맞은 답을 찾아 써 봅시다.

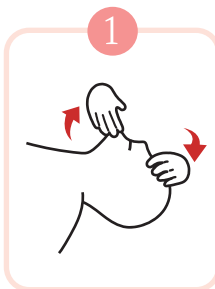
보기

심폐 소생술 자동 심장충격기

_____ 은 심장과 폐의 활동이 멈추어
호흡이 정지되었을 경우에 실시하는 응급 처치법이다.

_____ 는 많은 사람들이 이용하는
공공장소에 비치되어 있다. 심정지 환자 발생 시 응급
처방으로 누구나 사용할 수 있다.

2 자동 심장충격기(AED)의 사용법을 알아봅시다.



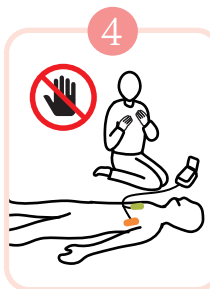
1 기도확보



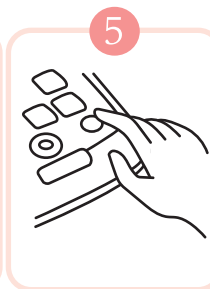
2 호흡확인



3 패드부착



4 거리유지



5 제세동 실시



6 CPR 실시



생활 속 기호 알기

3 여러 가지 생활 속 기호를 알아보시다.

기호는 어떤 뜻을 쉽게 나타내는 부호, 문자, 표시 등을 말한다. 기호는 세상을 안내해 주는 신호와 같아서 사회적 약속으로 정해져 있다. 그래서 기호만 보아도 한눈에 그 의미를 알 수 있다.

5권
3단원



화장실 위치



노인 배려석



장애인석



손대지 마시오



기대지 마시오



물러나시오

4 서로 알맞은 것끼리 선으로 이어 봅시다.

전기용품 및 생활용품
국가통합안전인증 마크

식품 생산 유통
식품안전관리인증 마크





5 보기에서 기호가 나타내는 뜻을 찾아 써 봅시다.

보기 촬영 금지 애완동물 금지 휴대폰 사용금지



6 기호가 나타내는 뜻을 선으로 이어 봅시다.



쓰레기통에 버리기



재활용품



에너지 절약하기

에너지절약



7 기호를 보고 날씨를 간단하게 써 봅시다.

일기 예보

5권

3단원



맑음



8 관계있는 것끼리 선으로 이어 봅시다.



바 코드



큐알코드
(QR코드)

» 생활 속에서 바코드와 큐알코드는 어디에서 볼 수 있는지 찾아봅시다.



4. 정보와 생활

필요한 정보를 찾아 활용하기


생활 정보 활용하기

1 명함을 살펴보고 빈칸에 들어갈 내용을 써 봅시다.

새록새록 문구점

공책/연필/색연필/필통
스케치북/각종 사무용품

대표 전 문 해
구례군 구례읍 용산로 ○○번지



2 새록새록 문구점에서 파는 물건의 이름을 써 봅시다.



공책






3

영수증에 있는 내용을 살펴봅시다.

영 수 증

새록새록 문구점 TEL:061-671-0000
 사업자 번호: 412-00-12345 2021-08-21 15:25:31
 대표:전문해 영수증 NO 21-56987
 주소:전라남도 구례군 구례읍 용산로 00번지

품명 및 규격	수량	단가	금액
1 봉제 필통	1	7,000	7,000
2 진한 심 연필	5	400	2,000
3 8칸 국어 공책	5	1,000	5,000
공급가액			12,728
세 액			1,272
합 계			14,000



5권
4단원

» 문구점에서 무엇을 샀습니까?

.....

» 8칸 국어 공책 한 권은 얼마입니까?

.....

» 산 물건은 모두 얼마입니까?

.....



수학

한 자리 수 덧셈하기

1 덧셈식을 만들어 계산해 봅시다.



식 () + () = ()



식 () + () = ()

2 어제 가지를 4개 닦고 오늘은 5개를 닦습니다. 어제와 오늘 닦은 가지는 모두 몇 개입니까?

() + () = ()

3 안경을 쓴 학습자는 3명이고 안경을 쓰지 않은 학습자는 5명입니다. 학습자는 모두 몇 명입니까?

() + () = ()



4 다음 덧셈을 해 봅시다.

1 $3 + 5 =$

2 $2 + 4 =$

3 $8 + 1 =$

4 $7 + 0 =$

5 $7 + 2 =$

6 $4 + 4 =$

7

$$\begin{array}{r} 1 \\ + 4 \\ \hline \end{array}$$

8

$$\begin{array}{r} 3 \\ + 1 \\ \hline \end{array}$$

9

$$\begin{array}{r} 2 \\ + 7 \\ \hline \end{array}$$

10

$$\begin{array}{r} 6 \\ + 0 \\ \hline \end{array}$$

11

$$\begin{array}{r} 5 \\ + 1 \\ \hline \end{array}$$

12

$$\begin{array}{r} 3 \\ + 6 \\ \hline \end{array}$$

5권
4단원



5. 읽고 설명해요

글을 읽고 대상을 설명하기

설명문 내용 이해하기

1 택배 상자 분리배출 방법을 읽고 물음에 답해 봅시다.

택배 쓰레기 분리 배출 법




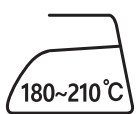
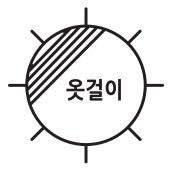
- ① 개인정보 확인 송장 스티커 제거 (접착 면까지 제거)
- ② 박스 테이프 떼기
- ③ 상자 접기
- ④ 비닐 완충제는 **비닐류**에 버리기
- ⑤ 젤 아이스 팩, 부직포 가방, 코팅된 전단지, 택배 송장, 스티커, 영수증, 박스 테이프, 금은박 비닐로 코팅된 종이 등은 **종량제 봉투**에 버리기

» 택배 상자 분리배출 할 때 택배 송장이나 영수증은 어디에 버려야 합니까? _____

» 택배 상자 분리배출 할 때 비닐 완충제는 어디에 버려야 합니까? _____



2 세탁 기호와 뜻을 선으로 이어 봅시다.



● 손으로 약하게 짜기


● 옷걸이에 걸어서 그늘에 건조하기

● 드라이클리닝하기

● 180 ~ 210도 다림질하기

5권
5단원

3 신선한 식품 고르는 방법을 선으로 이어 봅시다.



● 유통기한을 확인하기

● 선명한 붉은색이고 탄력이 좋은 것인지 확인하기

● 눈이 맑고 아가미가 선홍색인지 확인하기



수학

한 자리 수 뺄셈하기

1 뺄셈을 계산하고 읽어 봅시다.




식 : $6 - 2 = \square$ 읽기 : 6 빼기 2는 4와 같습니다.



식 : $8 - 3 = \square$ 읽기 : 8 빼기 3은 5와 같습니다.

2 사탕이 7개가 있었는데 친구에게 2개를 주었습니다. 사탕은 몇 개가 남았습니까?



() - () = ()

3 빵을 5개 사서 친구에게 2개를 주었습니다. 빵은 몇 개가 남았습니까?

() - () = ()



4 다음 뺄셈식을 해 봅시다.

5권
5단원

1 $5 - 1 =$

2 $8 - 3 =$

3 $6 - 2 =$

4 $9 - 9 =$

5 $7 - 6 =$

6 $5 - 0 =$

7
$$\begin{array}{r} 3 \\ - 2 \\ \hline \end{array}$$

8
$$\begin{array}{r} 8 \\ - 5 \\ \hline \end{array}$$

9
$$\begin{array}{r} 7 \\ - 4 \\ \hline \end{array}$$

10
$$\begin{array}{r} 9 \\ - 6 \\ \hline \end{array}$$

11
$$\begin{array}{r} 4 \\ - 1 \\ \hline \end{array}$$

12
$$\begin{array}{r} 6 \\ - 3 \\ \hline \end{array}$$



6. 설명하며 알려 줘요

글을 읽고 설명하는 대상을 알아보기

설명하는 대상 알아보기

1 보기에 알맞은 낱말을 찾아 써 봅시다

보기 비타민 유산균 발효 온도 시간

김치는 (**비타민**)이 풍부하고 ()이 많아 건강에 좋은 음식입니다. 소금에 절인 배추를 사용하기 때문에 () 과정에서 몸에 해로운 균은 거의 죽고 몸에 좋은 유산균은 살아남아 있습니다. 또 김치는 익히는 (**온도**)와 ()을 조절하면 다양한 맛으로 먹을 수 있습니다.

2 내가 담근 김치 종류를 써 봅시다.

Blank writing area for the student to write the types of kimchi they have made.



나만의 요리법 설명하기

3 글을 읽고 물음에 답해 봅시다.



5권
6단원

학교가 끝난 후 반 친구들 모두가 좋아하는 바지락 칼국수를 먹기로 하였습니다.

» 반 친구들과 무엇을 먹기로 하였습니까?

» 바지락 칼국수를 만드는데 필요한 재료와 양념을 써 봅시다.

재료: _____

양념: _____

» 바지락이 들어가는 요리에는 어떤 것들이 있는지 써 봅시다.



우리나라 고유 음식에 대해 알아보기

4 우리나라 떡에 대해서 알아보시다.

떡은 주로 멥쌀이나 찹쌀, 또는 다른 곡식을 찌서 쪄거나, 가루 내어 찌서 빻어 만든 음식입니다. 떡은 주로 쌀을 주재료로 사용하지만 감자녹말이나 기타 곡물을 이용하기도 하고 맛과 모양을 위해서 다양한 부재료들이 추가되기도 합니다.



팥시루떡



인절미



꿀떡



백설기

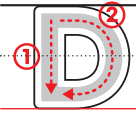
» 알고 있는 여러 가지 떡의 종류를 써 봅시다.

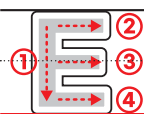


영어 대문자 'D, E'를 읽고 쓰기

5권
6단원

1 영어 대문자 'D, E'를 읽고 써 봅시다.

D	
디	

E	
이	

2 영어 대문자 'D, E'를 찾아 ○표 해 봅시다.





7. 달라졌어요

과거와 달라진 현재의 모습을 생각해 보기

달라진 생활 모습 알아보기

1 옛날과 오늘날의 생활 모습을 비교해 봅시다.

옷

집

옛날



현재



2 알맞은 글자를 보기에서 찾아 써봅시다.

보기

가스

전기

떨감

옛날에는 음식을 만들 때 나무를 ()으로
사용하였고, 오늘날에는 (가스)나
()를 사용합니다.



3 관계있는 것끼리 이어 봅시다.

5권
7단원

빗자루



믹서기

맷돌



청소기

가마솥



세탁기

고무신



가스
레인지

빨래



전기밥솥

아궁이



구두



수학

받아 올림이 있는 한 자리 수 덧셈하기

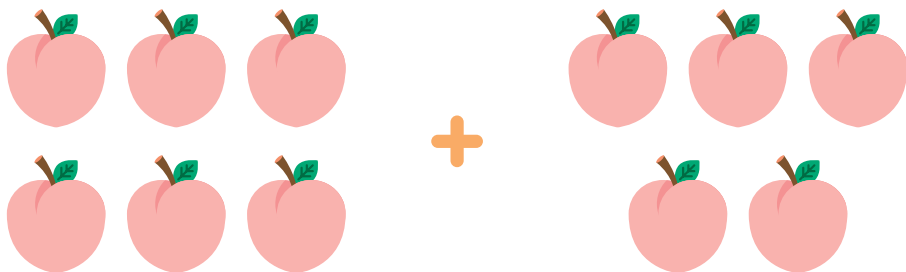
1 덧셈식을 만들어 계산해 봅시다.

» 선물 상자 9개를 만들고, 다시 4개를 더 만들었습니다.
선물 상자는 모두 몇 개입니까?



$$\square + \square = \square$$

» 복숭아 6개가 있습니다. 옆집에서 복숭아 5개를 가져왔습니다. 복숭아는 모두 몇 개입니까?



$$\square + \square = \square$$



5권
7단원

2 다음 덧셈식을 만들어 계산해 봅시다.

$$\boxed{3} + \boxed{8} = \boxed{3 + 7} + \boxed{1} = \boxed{11}$$

10 만들기 남은 수

$$\boxed{5} + \boxed{7} = \boxed{\quad + \quad} + \boxed{\quad} = \boxed{\quad}$$

10 만들기 남은 수

$$\boxed{2} + \boxed{9} = \boxed{\quad + \quad} + \boxed{\quad} = \boxed{\quad}$$

10 만들기 남은 수

$$\boxed{6} + \boxed{8} = \boxed{\quad + \quad} + \boxed{\quad} = \boxed{\quad}$$

10 만들기 남은 수

$$\begin{array}{r} 7 \\ + 4 \\ \hline \square \end{array}$$

$$\begin{array}{r} 4 \\ + 9 \\ \hline \square \end{array}$$

$$\begin{array}{r} 6 \\ + 7 \\ \hline \square \end{array}$$

$$\begin{array}{r} 7 \\ + 8 \\ \hline \square \end{array}$$

$$\begin{array}{r} 5 \\ + 6 \\ \hline \square \end{array}$$

$$\begin{array}{r} 9 \\ + 6 \\ \hline \square \end{array}$$



8. 새로운 기쁨

새로운 정보를 알고 활용해 봅시다.

교통 표지판 알아보기

1 글을 읽고 물음에 답해 봅시다.

노인보호구역(실버 존)은 나이 든 보행자의 통행이 많은 곳에 사고 방지를 위하여 차량의 속도를 제한하고 일정한 시설을 설치한 구역을 말합니다.

» 노인보호구역으로 지정되는 곳은 어디입니까?

» 표지판에 있는 낱말을 읽고 써 봅시다.



구역



2 보기에서 표지판 내용을 찾아 써 봅시다.

보기

횡단보도	미끄럼주의	노인 보호
어린이 보호	공사 중	보행자 전용도로

5권
8단원



미끄럼주의



3 교통표지판을 보고 방향을 말해 봅시다.

» 표지판에서 18번 도로로 가면 나오는 지역은 어디입니까?





여행 안내문 읽고 내용 전달하기

4 안내문을 보고 물음에 답해 봅시다.

평생학습 박람회 견학

- 여행 장소: 순천생태문화교육원 일원

- 출발 날짜: 11월 5일

- 만나는 시각: 오전 9시

- 출발 장소: 실내체육관

- 도착 장소: 순천생태문화교육원

- 모이는 장소: 순천생태문화교육원 매표소 앞

- 비상연락처: 010-1234-5678

» 여행 장소는 어디입니까? _____

» 모이는 장소는 어디입니까? _____

» 여행 출발 날짜는 언제입니까? _____



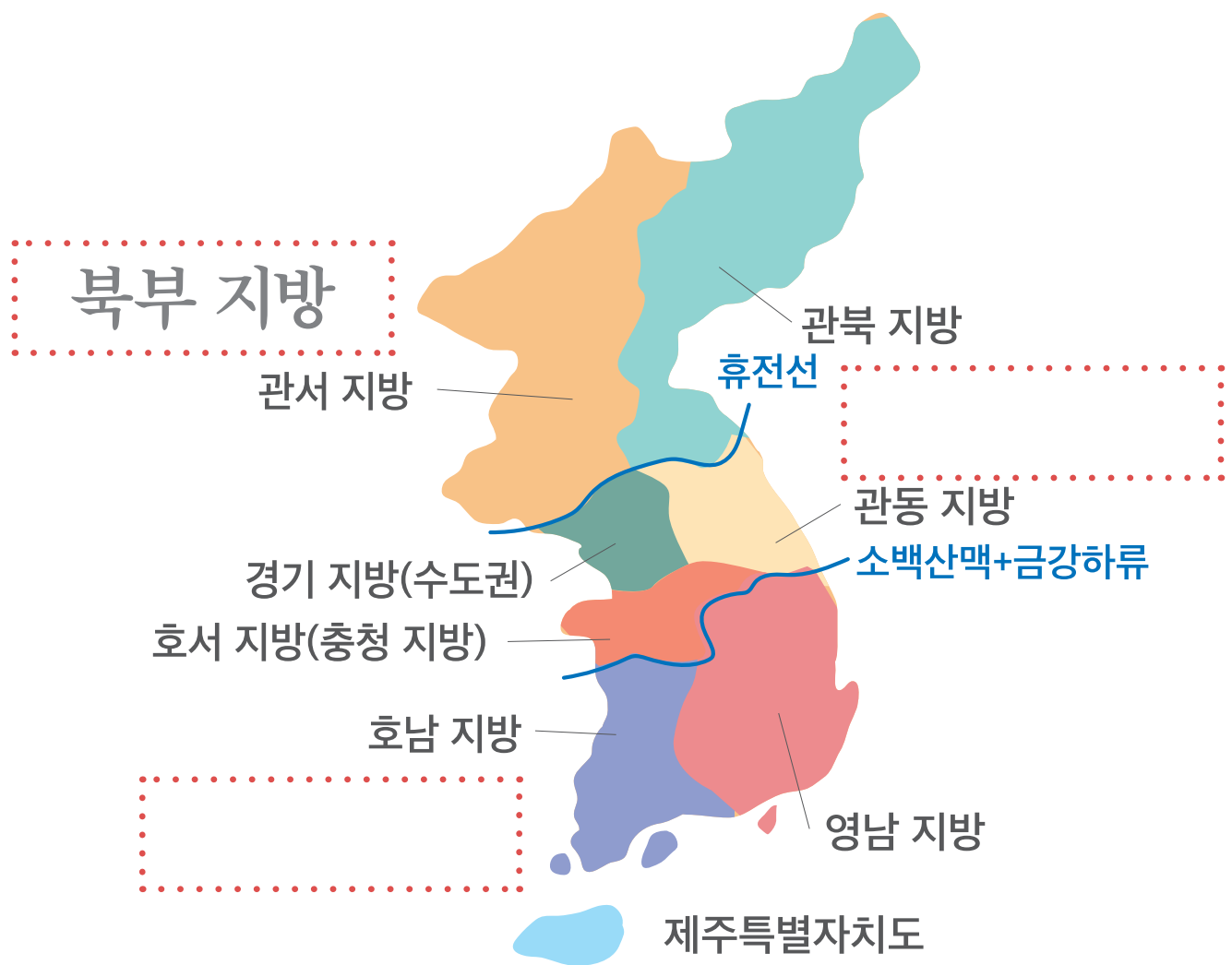
우리나라 지도 알아보기

5 우리나라 지도에 중부지방과 남부지방을 써 봅시다.

5권
8단원

일기예보에서는 때때로 중부지방, 남부지방과 같이 권역을 구분해서 말하기도 합니다.

중부지방은 서울, 경기도, 강원도, 충청도에 해당하며, 남부지방은 경상도와 전라도, 제주도를 가리킵니다. 또 경상도는 영남지방으로 전라도는 호남지방으로 불리기도 합니다.





9. 세상 읽기

필요한 정보를 정리해 봅시다.

전라남도 지역명 알아보기

- 1 전라남도에는 5개의 시와 17개의 군이 있습니다. 내가 가 본 지역에 ○표를 해 봅시다.



5개 시	광양시, 나주시, 목포시, 순천시, 여수시
17개 군	강진군, 고흥군, 곡성군, 구례군, 담양군, 무안군, 보성군, 신안군, 영광군, 영암군, 완도군, 장성군, 장흥군, 진도군, 함평군, 해남군, 화순군



2 그림을 보고 전라남도에 있는 관광지를 써 봅시다.



여수 오동도



순천 송광사

5권
9단원



목포 유달산



담양 죽녹원

» 오동도는 (여 수)에 있습니다.

» 송광사는 ()에 있습니다.

» 유달산은 ()에 있습니다.

» 죽녹원은 ()에 있습니다.



수학

두 자리 수와 한 자리 수 덧셈하기

1 덧셈식을 만들어 계산해 봅시다.


» 산에서 밤을 영자는 20개 줍고, 순자는 6개를 주었습니다. 두 사람이 주운 밤은 모두 몇 개입니까?

식 : $20 + 6 = 26$ 답 : 26 개

» 할머니의 나이는 72살이고 손자의 나이는 7살입니다. 두 사람의 나이를 더하면 몇 살입니까?

식 : 답 : 개

2 다음 그림을 보고 덧셈식과 답을 써 봅시다.



식 : 답 : 개



3 덧셈을 해 봅시다.

5권
9단원

$$\begin{array}{r} 24 \\ + 4 \\ \hline \square \end{array}$$

$$\begin{array}{r} 21 \\ + 3 \\ \hline \square \end{array}$$

$$\begin{array}{r} 75 \\ + 2 \\ \hline \square \end{array}$$

$$\begin{array}{r} 61 \\ + 7 \\ \hline \square \end{array}$$

$$\begin{array}{r} 14 \\ + 2 \\ \hline \square \end{array}$$

$$\begin{array}{r} 91 \\ + 1 \\ \hline \square \end{array}$$

$$\begin{array}{r} 74 \\ + 5 \\ \hline \square \end{array}$$

$$\begin{array}{r} 35 \\ + 4 \\ \hline \square \end{array}$$

$$\begin{array}{r} 42 \\ + 6 \\ \hline \square \end{array}$$

$$\begin{array}{r} 19 \\ + 3 \\ \hline \square \end{array}$$

$$\begin{array}{r} 32 \\ + 3 \\ \hline \square \end{array}$$

$$\begin{array}{r} 54 \\ + 2 \\ \hline \square \end{array}$$

$$\begin{array}{r} 61 \\ + 3 \\ \hline \square \end{array}$$

$$\begin{array}{r} 32 \\ + 9 \\ \hline \square \end{array}$$

$$\begin{array}{r} 61 \\ + 2 \\ \hline \square \end{array}$$

$$\begin{array}{r} 82 \\ + 7 \\ \hline \square \end{array}$$



10. 재미있게 읽어요

흥내 내는 말과 비유적인 표현을 알아보기

흥내 내는 말 알아보기

- 1 우리 주변에서 모양이나 소리를 흥내 내는 말을 보기에서 찾아 써 봅시다.

보기

멍멍멍	새근새근	덩실덩실
콜록콜록	쨍그랑	덜커덩
쫄랑쫄랑	한들한들	다닥다닥
		퐁당퐁당

소리를 흥내 낸 말

모양을 흥내 낸 말



2 보기와 같이 흥내 내는 말을 사용하여 짧은 글을 지어 봅시다.

보기 뒤뚱뒤뚱: 오리가 뒤뚱뒤뚱 지나갑니다.

» 지글지글: _____

» 바스락바스락: _____

» 대롱대롱: _____

3 흥내 내는 말과 그 뜻을 선으로 이어 봅시다.

철썩철썩 ● ● 지치고 무거운 발걸음

썩썩썩썩 ● ● 파도치는 모양, 소리

터벅터벅 ● ● 툭질할 때 나는 소리



비유적인 표현 알아보기

4 낱말에 빗대어 표현해 봅시다.

사랑스럽다

아 기 처럼 사랑스럽다.

빛나다

_____ 처럼 빛나다.

부드럽다

_____ 같이 부드럽다.

예쁘다

_____ 같이 예쁘다.

5 그림에 빗대어 표현해 봅시다.



같은 내 얼굴
예쁘기도 하지요.
눈도 반짝 코도 반짝
입도 반짝 반짝

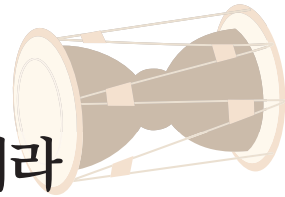
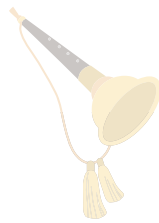
같은 내 얼굴
길기도 하지요.
눈도 길쭉 코도 길쭉
입도 길쭉 길쭉



6 경기민요 창부 타령 가사입니다.

5권
10단원

아니 아니 놀지는 못하리라
 하늘과 같이 높은 사랑
 하해와 같은 깊은 사랑
 칠 년 대한 가문 날에
 빗발같이도 반긴 사랑
 당명황에 양귀비여
 이도령엔 춘향이다
 일 년 삼백육십오일
 하루만 못 봐도 못 살겠네
 띠리리리 띠리리리
 아니나 노지는 못하리라



» 사랑을 무엇에 빗대어 표현했는지 써 봅시다.



1. 비유의 세계

비유적인 표현을 알아보기

빛대어 표현하기

1 시를 읽어 봅시다.



문해교실

김이심

문해교실은

내 머리의 글자 스위치하고 똑같다.

깜깜한 방

스위치가 없으면 흰하게 볼 수 없다.

까막눈인 내 눈

문해교실이 없었으면

불 꺼진 방하고 똑같다.

문해교실에 와서 한 글자 한 글자

글자 스위치를 켜다.

깜깜한 내 머리에

‘글자 불’을 흰하게 해주는 문해교실이 참 좋다.



출처 : 21년 전라남도 성인문해교육시화집



2 문해교실을 무엇에 빗대어 표현했는지 써 봅시다.

문해교실은

내 머리의 하고 똑같다.

문해교실이 없었으면

불 꺼진 방하고 똑같다.

6권
1단원

3 보기의 그림을 보고 빗대어 표현해 봅시다.



소

(소)처럼 큰 눈



꽃

()처럼 예쁜 얼굴



화살

()같이 빠른 세월



앵두

()같이 붉은 입술



음악

1 '옹달샘' 노래를 불러 봅시다.

2 옹달샘 가사에 어울리는 율동을 넣어 노래를 불러 봅시다.

옹달샘

깊은 산 속 옹달샘 누가 와서 먹나요.

새벽에 토끼가 눈 비비고 일어나

세수하러 왔다가 물만 먹고 가지요.



영어 대문자 'F, G, H'를 읽고 쓰기

1 대문자 'F, G, H'를 읽고 써 봅시다.

F
에프

6권
1단원

G
지

H
에이치

2 영어 대문자 'F, G, H' 를 찾아 ○표 해 봅시다.





2. 이어 주는 말

이어 주는 말을 이용한 글쓰기

‘그리고’를 사용해 문장 완성하기

1 ‘그리고’를 넣어 문장을 완성해 봅시다.



봄이면 씨를 뿌립니다.

그 리 고 가을에 추수합니다.



순심이는 미역국을 좋아합니다.

아욱국도 좋아합니다.

2 ‘그리고’를 사용하여 문장을 완성해 봅시다.

» 과일가게에는 사과와 배가 있습니다.

그리고 _____ .

» 전라남도에는 목포시와 순천시가 있습니다.

그리고 _____ .



‘그러나’를 사용해 문장 완성하기

3 ‘그러나’를 넣어 문장을 완성해 봅시다.

여름은 덥습니다.

겨울은 춥습니다.



6권
2단원

나는 딸기를 좋아합니다.

오렌지는 좋아하지 않습니다.



4 ‘그러나’를 사용하여 문장을 완성해 봅시다.

» 짝꿍은 노래를 잘합니다.

그러나 _____.

» 나는 나물반찬을 좋아합니다.

그러나 _____.



‘하지만’을 사용해 문장 완성하기

5 ‘하지만’을 넣어 문장을 완성해 봅시다.

영미는 배 멀미를 합니다.

하 지 만 배 멀미약을 먹으면 괜찮습니다.

처음에는 실패했습니다.

포기하지 않았습니다.

6 ‘하지만’을 사용하여 문장을 완성해 봅시다.

» 오늘 친구와 약속이 있었습니다.

하지만 _____.

» 공원에 소풍을 갔습니다.

하지만 _____.



‘그래서’를 사용해 문장 완성하기

7 ‘그래서’를 넣어 문장을 완성해 봅시다.

나는 학교를 열심히 다녔습니다.



개근상을 받았습니다.



6권
2단원

갑자기 비가 왔습니다.

옷이 다 젖었습니다.



8 ‘그래서’를 사용하여 문장을 완성해 봅시다.

» 현관에 신발이 흩어져 있습니다.

그래서 _____ .

» 나는 날마다 걷기 운동을 했습니다.

그래서 _____ .



3. 이유를 말해요

까담이 드러나게 글쓰기

‘그런데’를 사용해 문장 완성하기

1 ‘그런데’를 넣어 문장을 완성해 봅시다.

가족들과 여행을 가기로 했습니다.

태풍 때문에 여행을 취소하게 되었습니다.

마트에 찹쌀을 주문했습니다.

멍쌀이 배달되었습니다.

2 ‘그런데’를 사용하여 문장을 완성해 봅시다.

» 예쁜 구두를 선물 받았습니다.

그런데 _____.

» 학교에 일찍 갔습니다.

그런데 _____.



‘왜냐하면’을 사용해 문장 완성하기

3 ‘왜냐하면’을 넣어 문장을 완성해 봅시다.

나는 곡성을 좋아합니다.

왜 냐 하 면 깨끗한 산과 계곡이 있기 때문입니다.



6권
3단원

나는 담양에 가야 합니다.

친구와 만나기로 약속을 했기 때문입니다.



4 ‘왜냐하면’을 사용하여 문장을 완성해 봅시다.

» 나는 우리 동네를 좋아합니다.

왜냐하면 _____ .

» 나는 봄을 좋아합니다.

왜냐하면 _____ .



수학

받아 올림이 있는 두 자리 수와 한 자리 수 더하기

1 보기와 같이 받아 올림이 있는 두 자리 수와 한 자리 수를 덧셈하여 봅시다.

보기

$$48 + 7 = 55$$

$79 + 9 =$

$41 + 9 =$

$38 + 7 =$

$24 + 9 =$

$$\begin{array}{r} 14 \\ + 7 \\ \hline \end{array}$$

$$\begin{array}{r} 86 \\ + 6 \\ \hline \end{array}$$

$$\begin{array}{r} 49 \\ + 8 \\ \hline \end{array}$$


$$\begin{array}{r} 56 \\ + 8 \\ \hline \end{array}$$

$$\begin{array}{r} 32 \\ + 9 \\ \hline \end{array}$$

$$\begin{array}{r} 68 \\ + 8 \\ \hline \end{array}$$



2 손자에게 공깃돌 13개를 주었는데, 나에게는 아직 8개가 있습니다. 공깃돌은 모두 몇 개입니까?



_____ 개

6권

3단원

3 받아 올림이 있는 두 자리 수를 덧셈하여 봅시다.

$12 + 39 =$

$25 + 17 =$

$35 + 19 =$

$48 + 29 =$

$$\begin{array}{r} 51 \\ + 39 \\ \hline \end{array}$$

$$\begin{array}{r} 18 \\ + 17 \\ \hline \end{array}$$

$$\begin{array}{r} 67 \\ + 16 \\ \hline \end{array}$$



4. 함께해요

배려하는 마음으로 상대방을 이해하기

‘그렇지만’을 사용해 문장 완성하기

1 ‘그렇지만’을 넣어 문장을 완성해 봅시다.

이장님의 의견도 옳습니다.

마을 주민들의 의견도
들어 보아야 합니다.

자주색 바지가 마음에 듭니다.

가격이 비싸서 망설여집니다.

2 ‘그렇지만’을 사용하여 문장을 완성해 봅시다.

» 광양에서는 해마다 매화 축제가 열렸습니다.

그렇지만, _____ .

» 처음 영어를 배울 때는 너무 어려웠습니다.

그렇지만, _____ .



이어 주는 말을 사용해 문장 완성하기

3 보기에서 이어 주는 말을 골라 문장을 완성해 봅시다.

보기 그런데 그래서 왜냐하면

6권
4단원

해마다 설날이 되면 동네 사람들은 마을 회관에 모여 떡국을 나눠 먹었습니다. (그런데) 올해는 사회적 거리 두기 지침 때문에 행사를 할 수 없게 되었습니다. () 행사가 취소되었다고 꼭 안내를 해 줘야 합니다. 마을 주민들에게 안내할 때는 반드시 방송으로 안내해야 합니다. () 글을 읽을 수 없는 어르신들도 계시기 때문입니다.





듣는 사람을 배려하며 말하기

4 글을 읽고 물음에 답해 봅시다.

오늘 받아쓰기 시험을 봤다. 열심히 받아쓴 결과 1개를 틀리고 모두 다 맞았다. 기분이 참 좋았다.

늦게 입학한 옆자리 짝꿍은 받아쓰기 시험이 처음이어서 힘들어했다. 받아쓰기하는 동안 가르쳐 주기도 했지만, 한 문제만 썼다고 한다.

짝꿍은 입학해서 자기의 이름 쓰는 것 만으로도 감동해서 울었었다. 나는 잘해서 기분이 좋았지만 이럴 때 친구에게 어떤 말을 해 줘야 할까?

» 친구의 마음이 상하지 않도록 배려하는 말을 써 봅시다.




수학

받아 올림이 있는 세 자리 수와 두 자리 수 더하기

1 배를 126개 수확하였습니다. 남아 있는 28개를 더 수확하여 함께 포장하려고 합니다. 포장해야 하는 배는 모두 몇 개입니까?

_____ 개

6권
4단원



2 받아 올림이 있는 세 자리 수와 두 자리 수를 덧셈하여 봅시다.

$$336 + 45 = \boxed{}$$

$$458 + 37 = \boxed{}$$

$$\begin{array}{r} 527 \\ + 44 \\ \hline \boxed{} \end{array}$$

$$\begin{array}{r} 338 \\ + 22 \\ \hline \boxed{} \end{array}$$

$$\begin{array}{r} 247 \\ + 45 \\ \hline \boxed{} \end{array}$$



5. 인물의 마음

인물의 마음을 파악하기

글을 읽고 인물의 마음을 이해하기

1 글을 읽고 말하는 사람의 마음을 알아봅시다.

아들과 나주 병원을 가면서

차에 기름을 넣로 갔다.

“LPG” 간판을 일것다.

“오메! 오메! 우리 어머니가 영어도 일거부네.”

아들이 뺱그시 웃으며 겁나게 좋아한다.

출처 : 오말레 작 ‘오메 우리 어머니가 영어도 일거부네’ 중
2021년 전국성인문해교육 시화집

» 아들이 “오메! 오메! 우리 어머니가 영어도 일거부네.”
라고 말하는 마음은 어떠할지 써 봅시다.



2 주어진 상황에 따라 마음을 표현하는 글을 써 봅시다.



» 친구에게 선물을 받았을 때의 기쁜 마음을 표현해 봅시다.



» 가족이 아플 때의 속상한 마음을 표현해 봅시다.



» 이웃에게 도움을 받았을 때의 고마운 마음을 표현해 봅시다.



» 며느리에게 생일을 축하하는 마음을 표현해 봅시다.



등장인물 마음 이해하기

3 다음 글을 읽고 친구에게 문자를 보내 봅시다.

오늘은 문해 교실에서 공부를 하고 있었습니다. 쉬는 시간이 되어 자리에서 일어났는데 다리에 힘이 풀려서 넘어지면서 옆자리에 앉아 있던 춘희의 책상을 엮어 버렸습니다.

하지만 춘희는 화를 내지도 않고 “언니 다치지 않았어요?” 하면서 엮어진 책상보다 나를 먼저 일으켜 세워 주고 걱정해 주었습니다.

» 나를 배려해 준 춘희에게 보낼 문자를 써 봅시다.
춘희야, 고마워!



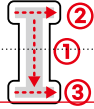
영어

대문자 'I, J, K'를 읽고 쓰기

1 대문자 'I, J, K'를 읽고 써 봅시다.

I

아이

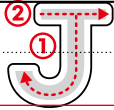


6권

5단원

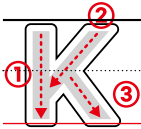
J

제이



K

케이



2 영어 대문자 'I, J, K'를 찾아 ○표 해 봅시다.



JEOLLANAMDO
전라남도





6. 차례대로

시간의 흐름에 맞게 글쓰기

시간에 맞는 문장 쓰기

1 현재를 나타내는 문장을 과거형으로 바꾸어 봅시다.



» 순천만행 버스를 탑니다.

➔ 순천만행 버스를 탔습니다.



» 목포에서 밥을 먹습니다.

➔ 목포에서 밥을



» 세차를 합니다.

➔ 세차를



» 지금 그물을 거둡니다.

➔ 어젯밤에 그물을



» 오늘은 성찬이의 생일입니다.

➔ 어제는 성찬이의 생일



과거를 나타내는 문장 알기

2 현재를 나타내는 문장을 찾아 ○표를, 과거를 나타내는 문장에는 △표를 해 봅시다.

6권
6단원

지금 읍내에 가는 버스를 탑니다. (○)
어제 읍내에 가는 버스를 탔습니다. (△)

우리 교실은 덥습니다. ()
작년에 우리 교실은 더웠습니다. ()

친구들과 여수 오동도에 갔습니다. ()
친구들과 여수 오동도에 갑니다. ()

지금 광양 백운산에는 비가 옵니다. ()
어제 광양 백운산에는 비가 왔습니다. ()

나주 영산포 홍어축제가 열렸습니다. ()
나주 영산포 홍어축제가 열립니다. ()



시간에 맞는 문장 알기

- 3 「코로나19 관련 글」을 읽고 과거, 현재, 미래를 나타내는 문장을 하나씩 써 봅시다.

OO뉴스

2020년 1월 코로나19 첫 확진자가 발생하였습니다. 그러나 우리 국민들은 확진자가 늘어나지 않도록 사회적 거리 두기에 잘 참여하였습니다.

하지만 현재 우리나라에서도 새로운 바이러스가 발견됩니다. 또 여름 방학과 휴가 기간에 많은 국민들이 이동하여 확진자 수가 최고치를 기록할 것으로 예상됩니다.

지금 확산세를 꺾지 못하면, 일상 회복의 길은 더 멀어질 것입니다.

휴가 기간 사회적 거리 두기를 잘 지키면 코로나 확산을 막을 수 있을 것입니다.



» 글에서 과거를 나타내는 문장을 찾아 써 봅시다.
첫 확진자가 발생하였습니다.

» 글에서 현재를 나타내는 문장을 찾아 써 봅시다.

6권

6단원

» 글에서 미래를 나타내는 문장을 찾아 써 봅시다.

4 다음 글을 과거를 나타내는 문장으로 바꾸어 봅시다.

» 최고치를 기록합니다.

➔ 최고치를 기록하였습니다.

» 새로운 바이러스가 발견됩니다.

➔ 새로운 바이러스가 .



7. 시간의 흐름

시간의 흐름에 맞게 글쓰기

시간의 흐름에 따른 이야기 알아내기

1 다음 글을 읽고 물음에 답해 봅시다.

나는 1945년 3월 1일에 구례에서 태어났습니다. 어릴 적 나는 매일 소먹이 풀을 베는 일을 해야 했습니다. 농사를 짓는 우리집에서는 소를 먹이는 것이 중요했기 때문이었습니다.

20살이 되자 순천으로 가서 공장에 취직하게 되었습니다.

현재는 문해교실에 다니면서 못 배운 공부도 하고, 친구도 많이 사귀고 있습니다.

» 시간의 흐름에 맞게 한 일을 써 봅시다.

어린 시절

젊은 시절

노년 시절



시간의 흐름에 맞게 글로 표현하기

2 시간의 흐름에 맞게 나의 이야기를 써 봅시다.

6권
7단원

어린 시절의 생활



젊은 시절의 생활



노년 시절의 생활(현재)





휴대 전화 사용 예절 알아보기

3 휴대 전화 사용의 예절을 알아보시다.

휴대폰은 언제 어디서나 자유롭게 전화를 걸고 받을 수 있는 편리한 무선 전화기입니다.

여러 사람이 모인 공공장소 즉 교실, 극장, 식당, 대중교통, 결혼식장 등에서는 벨소리를 무음이나 진동으로 해야 합니다.

공공장소에서 큰 벨소리, 큰 목소리, 긴 통화 등은 타인에게 불쾌감을 줄 수 있습니다.

» 버스를 타고 가는데 전화가 왔습니다.
어떻게 해야 할지 써봅시다.

» 수업 시간이 되었습니다.
휴대폰 벨소리는 어떻게 해야 할지 써봅시다.



수학

받아 내림이 있는 두 자리 수와 한 자리 수의 뺄셈

1 다음 뺄셈을 해 봅시다.

24 - 6 =

33 - 4 =

6권

7단원

$$\begin{array}{r} 42 \\ - 6 \\ \hline \square \end{array}$$

$$\begin{array}{r} 23 \\ - 7 \\ \hline \square \end{array}$$

$$\begin{array}{r} 36 \\ - 8 \\ \hline \square \end{array}$$

2 받아 내림이 있는 두 자리 수와 두 자리 수의 뺄셈을 해 봅시다.

28 - 19 =

44 - 26 =

$$\begin{array}{r} 46 \\ - 27 \\ \hline \square \end{array}$$

$$\begin{array}{r} 35 \\ - 17 \\ \hline \square \end{array}$$

$$\begin{array}{r} 54 \\ - 39 \\ \hline \square \end{array}$$



8. 소중한 내 생각

글을 읽고 생각이나 느낌을 표현하기

시조를 읽고 내용 알아보기

1 시조를 읽고 문제를 풀어 봅시다.

가마귀 검다하고

이직

가마귀 검다하고 백로야 웃지 마라
겉이 검다고 속조차 검을 소냐
아마도 겉 희고 속 검을 손 너뿐인가 하노라

» 겉 희고 속 검은 것은 누구입니까?

» 밑줄 친 “겉이 검다고 속조차 검을 소냐”라는 것처럼, 겉과 속이 비슷하지 않고 다른 과일들입니다. 어떻게 다른지 써 봅시다.

수박

사과



시조를 읽고 생각이나 느낌 말하기

2 시조를 읽고 문제를 풀어 봅시다.

남이 해할지라도

이정선

남이 해할지라도 나는 아니 겨루리라
참으면 덕이요 겨루면 같으리니
굽음이 제게 있거니 겨룰일이 있으랴

6권

8단원

» 끊어 읽을 부분에 / 표시를 해 봅시다.

» 남이 시비를 걸어올 때 참는 사람과 겨루는 사람 중 덕이 있는 사람은 누구입니까?



글을 읽고 생각이나 느낌 표현하기

3 글을 읽고 자신의 느낌이나 생각을 써 봅시다.

내 친구는 소

어린 시절

강옥자

내 친구는 소

아침부터 저녁까지

떨어지지 않는 다정한 친구

날마다 들에 나가

소먹이 풀을 베고


많이 울었다

소야 너는 좋겠다

말을 못하니

글을 몰라도 되니

차라리 나도 소가 되고 싶었다.



출처 : 전국 성인문해교육 시화전 대상 작품 '내 친구는 소'의 일부(2012)



» 위 시에서 지은이의 어떤 마음을 표현하고 있는지 알맞은 문장에 ○표를 해 봅시다.

▶ 소가 편해 보여서 부럽다. ()

▶ 글을 배우지 못해 서럽다. ()

6권

8단원

» ‘내 친구는 소’를 읽고 난 후 느낀 점을 써 봅시다.



9. 교훈의 세계

글 속에 담겨있는 교훈과 내용 알기

글 속에 담겨있는 교훈 알아보기

1 ‘양치기 소년’ 이솝 우화를 읽어 봅시다.

어느 날 양치기 소년은 심심해서 “늑대가 나타났다! 늑대가 나타났어요!” 하고 크게 소리쳤습니다. 깜짝 놀란 마을 사람들은 늑대를 쫓기 위해 허겁지겁 달려왔는데 소년의 장난임을 알았습니다.

며칠 후 소년은 또 “늑대가 나타났다!”고 외치며 장난을 쳤습니다. 이번에도 마을 사람들이 급히 달려왔는데 장난임을 알고 화를 내며 갔습니다.

그러던 어느 날 진짜 늑대가 나타났습니다. 양치기 소년은 깜짝 놀라 “늑대가 나타났다! 늑대가 나타났다”고 큰 소리로 외쳤지만 아무도 나타나지 않았습니다. 그 사이 늑대는 양들을 마구 잡아먹고 말았습니다.

» 위의 글이 주는 교훈은 무엇입니까?



설명 글 요약하기

2 보기와 같이 사물에 대해 간단하게 써 봅시다.



이 름: **돌절구**

생 김 새: **خم이 파진 둥근 모양**

만든 재료: **돌**

쓰이는 곳: **곡식을 빻거나 떡을 치는 데 사용 됨.**

6권
9단원



이 름: **책**

생 김 새:

만든 재료:

쓰이는 곳:



이 름: **거울**

생 김 새:

만든 재료:

쓰이는 곳:



마음의 변화를 살펴보며 글 읽기

3 글을 읽고 지은이의 마음이 어떤지 써 봅시다.

인간극장

박순임

오늘 아침 텔레비 인간극장에
할머니 중학생이 나왔다
멋진 모습이 부러웠다
코로나 때문에 학교도 못 간 나는
선생님이 보내주신 숙제장에
ABCD를 썼다.

공부를 하니 텔레비에
KBS MBC 영어가 보였다
히히,
내가 미국 온 기분이다.



출처 : 2021년 전국성인문해교육 시화집



» 글쓴이가 텔레비전에 나온 할머니 중학생을 본
마음이 어떠한지 써 봅시다.

6권

9단원

» 글쓴이가 텔레비전에 나온 영어를 읽을 수 있게
되었을 때의 마음은 어떠한지 써 봅시다.

» 공부하고 나서 글을 읽을 수 있게 되었을 때의
나의 마음은 어떠한지 써 봅시다.



10. 웃음의 여유

글을 읽고 웃음에 대하여 이야기해 보기

글 속에서 웃음을 주는 이야기 찾아보기

1 글을 읽고 물음에 답해 봅시다.

옛날에 부지런한 농부가 정성들여 무를 키웠는데, 그 중에서 가장 큰 무를 수고하는 원님에게 바쳤습니다. 그 노고와 정성에 감동한 원님은 농부에게 송아지를 선물했습니다.

이 소문을 들은 욕심쟁이 농부는 원님에게 송아지를 선물하면 더 귀한 것을 줄 것이라 생각해서 송아지를 바쳤습니다. 원님은 최근에 받은 것 중에 가장 귀한 선물인 무를 욕심쟁이 농부에게 선물하였습니다.

우리나라 민담 중에서

» 원님이 부지런한 농부에게 송아지를 준 이유는 무엇인지 써 봅시다.

» 웃음을 주는 부분에 밑줄을 그어봅시다.



웃음 주는 글의 특징 알기

2 글을 읽고 물음에 답해 봅시다.



안방에서 갑자기 뺨을 때리는 소리가 나서 깜짝 놀라 방문을 열어 보니 아들이 스킨로션을 바르고 있었습니다.

6권
10단원

» 웃음을 주는 부분을 찾아 써 봅시다.

3 내가 알고 있는 재미있는 이야기를 간략하게 소개 해 봅시다.

Blank writing area with horizontal lines for text entry.



1 굴비가 5마리에 30,000원이고, 한과는 1상자에 20,000원입니다. 모두 구입하려면 얼마가 필요합니까?



30,000원



20,000원

30,000원 + 20,000원 = _____ 원

2 덧셈을 해 봅시다.

50000 + 30000 =

20000 + 40000 =

10000
+ 50000


30000
+ 30000

50000
+ 40000



3

현금 80,000원이 있습니다. 설날 차례상을 준비하는데 40,000원을 썼습니다. 남은 돈은 얼마입니까?



6권
10단원

_____ 원

4

뺄셈을 해 봅시다.

20000 - 10000 =

60000 - 10000 =

$$\begin{array}{r} 90000 \\ - 40000 \\ \hline \end{array}$$

$$\begin{array}{r} 30000 \\ - 10000 \\ \hline \end{array}$$

$$\begin{array}{r} 60000 \\ - 30000 \\ \hline \end{array}$$



1. 행복한 세상

글을 읽고 내용 파악하기

영화 내용 상상하기

1 영화 포스터를 보고 물음에 답해 봅시다.



글을 몰라 서러웠고, 고단한 시집살이와 오직 가족만이 전부였던 삶, 이름 석 자 적는 게 소원이었던 어메들은 모진 세월 견뎌내고 나서야 글을 배웠다. 삶을 노래하고, 세월을 읊는 할매들 마음을 위로하는 인생의 시 한편을 만나다!



» 영화의 제목을 적어 봅시다.

--	--	--	--

» 어떤 할머니들의 이야기인지 O표를 해 봅시다.

한글을 배워 시를 쓰는 할머니	()
손주를 돌보는 할머니	()
장사하는 할머니	()

7권
1단원

2 영화 제목을 따라 써 봅시다.

할머니는 일학년	
굳세어라 금순아	
선녀는 살아 있다	
칠곡 가시나들	

3 기억나는 영화나 드라마의 제목을 써 봅시다.



한가위 풍습 알아보기

4 음력 팔월 보름을 뜻하는 여러 가지 말을 따라 써 봅시다.

추석	추석	가배	가배
중추		가배일	
중추절		가위	
중추가절		한가위	

5 추석에 있었던 일을 써 봅시다.

가족과 함께 한 일

추석에 먹었던 음식



수학

수를 이용하여 가계부 쓰기

1 가계부에 적는 내용을 알아보고 빈칸을 채워 봅시다.

수입	내가 번 돈, 나에게 들어 온 돈
지출	내가 쓴 돈, 남에게 준 돈
잔액	내가 가진 돈, 쓰고 남은 돈

7권
1단원

가계부				
날짜	내용	수입(+)	지출(-)	잔액
8. 15	딸이 용돈 줌	300,000		300,000
8. 16	병원비, 약값		50,000	250,000

2 딸에게 받은 용돈은 수입입니까, 지출입니까?

Blank area for answer to question 2.

3 병원비와 약값으로 지출된 돈은 얼마입니까?

Blank area for answer to question 3.

원



2. 비교할 수 있어요

낱말의 뜻을 알고 바르게 사용하기

뜻이 반대되는 낱말 알기

1 밑줄 친 낱말의 반대말을 보기에서 찾아 써 봅시다.

보기

두꺼운

느린

게으른

부지런한 개미

_____ 베짖이

얇은 여름옷

_____ 겨울옷

빠른 도끼

_____ 거북이

2 밑줄 친 낱말의 반대말을 보기에서 찾아 써 봅시다.

보기

도착

짧다

작다

여름에는 낮이 길고, 겨울에는 낮이 _____

형은 키가 크고, 동생은 키가 _____

아침에 출발하여 저녁에 _____ 했다.



뜻이 비슷한 낱말 알기

3 밑줄 친 낱말의 비슷한 말을 보기에서 찾아 써 봅시다.

보기	단어	노트	과제
----	----	----	----

<u>낱말</u> 을 따라 썼다.	_____ 를 따라 썼다.
<u>공책</u> 을 세 권 샀다.	_____ 를 세 권 샀다.
<u>숙제</u> 를 다 했다.	_____ 를 다 했다.

7권
2단원

4 비슷한 낱말끼리 선으로 이어 봅시다.

고치다	●	_____	●	수리하다
맵시	●		●	건강하다
친절함	●		●	모양새
환하다	●		●	자상함
튼튼하다	●		●	밝다



5 전라도 사투리와 뜻이 같은 말을 선으로 이어 봅시다.



솔

호미



호맹이

부추



장꽁

장독대

6 보기와 같이 연상되는 낱말을 써 봅시다.

보기

곡성: 토란 기차마을 심청이

» 해남: _____

» 진도: _____

» 보성: _____



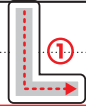
영어

대문자 'L, M, N, O'를 읽고 쓰기

1 대문자 'L, M, N, O'를 읽고 써 봅시다.

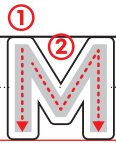
L

엘



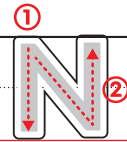
M

엠



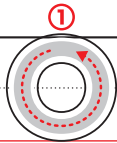
N

엔



O

오



7권

2단원

2 영어 대문자 'L, M, N, O'를 찾아 ○표 해 봅시다.





3. 속담과 격언

속담에 대해 알아보고 숨은 뜻 이해하기

속담에 담긴 뜻 이해하기

1 속담의 뜻을 생각하며 읽고 써 봅시다.

핑 먹고 알 먹고

핑 먹고 알 먹고

한 가지 일로 두 가지 이익을 얻었다는 뜻

호박이 넝쿨째로 굴러 들어온다.

뜻밖에 좋은 일이 생기거나 좋은 물건을 얻었다는 뜻

가뭄 끝에 단비 온다.

오랫동안 기다렸던 일이 이루어졌다는 뜻



2 보기에서 알맞은 속담을 찾아 써 봅시다.

보기

백지장도 맞들면 낫다.
도토리 키 재기
돌다리도 두들겨 보고 건너라.

7권
3단원



아무리 쉬운 일도 함께하면 더욱 낫다.



비슷하여 견줄 필요가 없다.



언제나 조심하라.



격언에 담긴 뜻 이해하기

3 격언을 읽고 써 봅시다.

시간은 금이다.

시간은 금이다.

세월은 사람을 기다리지 않는다.

젊어서 고생은 사서도 한다.

배움에 늦은 때란 없다.

나만이 내 인생을 바꿀 수 있다.



행복한 삶을 위해 필요한 것 알아보기

4 건강한 노년기의 삶을 위한 실천 사항을 읽어 봅시다.

매일 규칙적으로 식사를 한다.

매일 조금씩이라도 운동을 한다.

매일 최소한 30분 이상 햇빛을 쬐다.

기록하는 습관을 들인다.

긍정적인 생각을 한다.

5 나와 가족들의 건강을 위해 실천하고 있는 것을 써 봅시다.



7권
3단원



4. 마음의 깊이

시를 감상하고 시의 특징 알아보기

시의 특징 알아보기

1 시의 특징을 생각하며 읽어 봅시다.

이슬비 색시비

윤석중

이슬비 색시비

부끄럼쟁이.

소리 없이 몰래

내려오지요.

이슬비 색시비

곱고 곱지요.

빨강 꽃에 빨강 비,

파랑 잎에 파랑 비.

» 수줍은 듯 조심스럽게 소리 없이 내리는 이슬비를 무슨 비라고 했습니까?

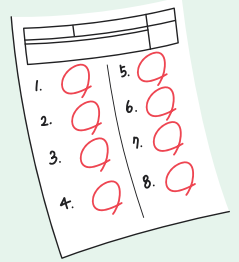


2 시를 소리 내어 읽어 봅시다.

한 글

오일심

한글 너 참 요상하다.
 선생님 말씀 들을 때는
 다 알 것 같은데
 연필만 들면 아리송하니 생각이 안 나요.
 한글 너 참 요상하다.
 혼자 하면 다 알 것 같은데
 받아쓰기만 하면
 앞이 캄캄하니 안 보인다.



7권
4단원

출처: 21년 전남성인문해교육 시화전 작품집

» 선생님 말씀을 들을 때는 다 알 것 같은데 연필만 들면 어떻다고 했습니까?

» 혼자 하면 다 알 것 같은데 받아쓰기만 하면 어떻다고 했습니까?



시를 읽고 생각 나누기

3 시를 읽고 따라 써 봅시다.

눈

최영자

눈이 하얗게 옵니다
시를 쓸라고 하니
아무 생각도 안 나는
내 머릿속같이
하얗게 옵니다.

눈

최영자

출처: 시집살이 詩집살이



수학 크기가 같은 돈끼리 모아 보기

1 금액을 계산해 보세요.

	<p>오만 원 5장</p>	<p>250,000원</p>
	<p>만 원 7장</p>	<p>원</p>
	<p>오천 원 3장</p>	<p>원</p>
	<p>천 원 2장</p>	<p>원</p>
<p>모두 얼마입니까?</p>		<p>원</p>

7권
4단원



5. 차례차례

글을 읽고 차례에 맞게 이야기 간추리기

이야기 간추리기

1 글을 읽고 물음에 답해 봅시다.

심청은 공양미 삼백 석에 아버지 눈을 뜰 수 있다는 소식을 들었습니다. 그래서 제물이 될 사람을 찾던 뱃사공들에게 자기 목숨을 팔았습니다.

인당수에 던져진 심청은 죽지 않았습니다. 용궁에서 돌아가신 어머니를 만나고 연꽃에 둘러 싸인 채 인당수에 떠올랐습니다.

커다란 연꽃을 발견한 뱃사공들은 왕에게 연꽃을 바쳤습니다. 연꽃에서는 심청이 나왔고 왕은 심청을 왕비로 삼았습니다.

심청은 아버지를 찾기 위해 잔치를 베풀었습니다. 잔치에 참석한 아버지는 딸을 만난 기쁨에 두 눈을 번쩍 뜨게 되었습니다.



2 이야기의 차례에 맞게 번호를 써 봅시다.

왕에게 연꽃을
바쳤습니다.

돌아가신 어머니를
만났습니다.



음악

우리나라 민요 '아리랑'을 불러 봅시다.

아리랑

우리나라 민요



아 - 리랑 - 아 - 리랑 - 아라 - 리 - 요 - - - -



아 - 리랑 - 고 - 개 - 로 - 념 - 어간 다 -



나 - 를 버 리 고 가 시 는님 - 은 - - - -



십 - 리도 - 못 - 가 - 서 - 발 - 병난 다 -







수학

시각 읽기

1 시계를 보고 몇 시인지 써 봅시다.



7권
5단원

시

시

시

2 시계를 보고 몇 시 몇 분인지 써 봅시다.



시 분

시 분



6. 소식을 전해요

일어난 일을 육하원칙에 따라 말하고 써 보기

기사를 읽고 내용 파악하기

- 1 기사를 읽고 내용을 파악해 봅시다.

해남뉴스

“학교 아이들을 위해 써 달라.”

-깨 팔아 모은 30만 원을 기부한 할머니-

8월 24일, 텃밭 농사로 모은 생활비를 학교 아이들을 위해 써 달라며 기부한 강금순 할머니(82세)의 미담이 주변을 따뜻하게 하고 있다.

해남 황산면에 사는 강 할머니는 이날 오후 00 초등학교에 생활비 30만원을 학교 아이들을 위해 써 달라며 기부했다.

강 할머니는 “방학 중 식사를 못하는 학생들이 있다.”라는 이야기를 듣고 깨를 팔아 모은 생활비를 선뜻 내놓았다고 말했다.

기사 입력 2021. 8. 25. 최배달 기자



2 앞의 기사를 읽고 육하원칙에 맞게 선으로 이어 봅시다.

누가	●	●	강금순 할머니
언제	●	●	해남 황산면
어디에서	●	●	8월 24일
무엇을	●	●	생활비 30만원
어떻게	●	●	아이들을 위해
왜	●	●	기부했다

7권
6단원



안내문 읽고 육하원칙 알아보기

3 안내문을 읽고 육하원칙을 알아봅시다.

행복 마을 회의 안내문

회의 내용

1. 쓰레기 분리배출 실천 지침
2. 마을 회비 지출 사항 보고

회의 일시	2021년 9월 10일(금) 오후 2시
회의 장소	행복 마을 회관
참석 대상자	행복 마을 주민

행복 마을 한평생 이장백

» 마을 회의는 몇 시에 열립니까?

» 회의 장소는 어디입니까?

» 회의 참석 대상자는 누구입니까?



4 육하원칙에 해당하는 말을 찾아 써 봅시다.

» 어제 막내딸이 나를 위해 목포 수산시장에서 생선을 사다 주었다.

누가	막내딸
언제	
어디에서	목포 수산시장
무엇을	
어떻게	사다 주었다
왜	나를 위해

7권
6단원

» 우리 가족은 3년 전 남편의 칠순을 기념하기 위해 진도 회동으로 여행을 다녀왔다.

누가	
언제	3년 전
어디에서	진도 회동
무엇을	여행
어떻게	다녀왔다
왜	



7. 마음으로 여는 세상

마음이 담긴 글을 읽고 쓰기

마음을 전하는 글쓰기

1 마음을 담은 표현을 읽고 써 봅시다.

» 고맙습니다.

고맙습니다.

» 감사합니다.

» 사랑합니다.

» 미안합니다.

2 가족과 이웃에게 ‘고마웠던 일’을 써 봅시다.

가족

이웃



3 아버지나 어머니께 전하고 싶은 말을 글로 써 봅시다.

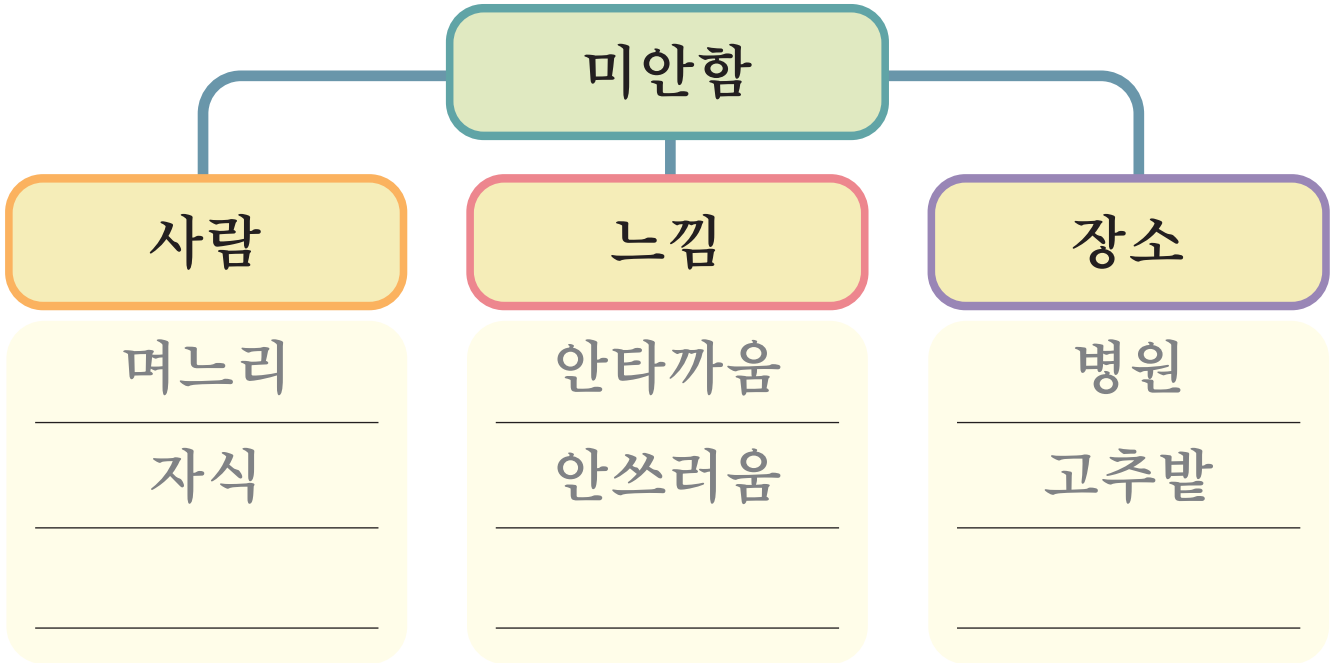
받는 사람	
하고 싶은 말	
쓴 사람	

7권
7단원



미안한 마음을 전하는 글쓰기

4 주어진 낱말을 지시에 따라 써 봅시다.



5 미안함을 전하는 쪽지 글을 써 봅시다.

받는 사람:

하고 싶은 말:

쓴 사람:



쪽지 글쓰기

6 자녀에게 전하고 싶은 말을 쪽지 글로 써 봅시다.

7권
7단원

받는 사람:

하고 싶은 말:

쓴 사람:





8. 마음을 전해요

마음을 전하는 글 읽고 쓰기

상황에 어울리는 인사말 쓰기

1 주어진 상황에 어울리는 인사말을 써 봅시다.

친구 생일잔치에 초대받았을 때

친구가 몸이 아플 때

손자가 대학교에 입학했을 때

딸이 옷 가게를 개업했을 때



마음을 전하는 카드쓰기

- 2 어려운 일을 당한 친구에게 마음을 전하는 카드를 써 봅시다.

받는 사람

위로의 글

.....

.....

.....

.....

.....

쓴 사람

7권

8단원



수학

시각과 시간의 뜻 알기

1 열차 시간표를 보고 시각과 시간을 알아봅시다.

승차권		
용산	▶	여수
Yongsan		Yeosu
05월 08일	12:20 ▶	15:20
KTX-산천	0000열차 일반실	5호차 10석
운임요금	할인금액	영수액
KN용산		

열차	출발	도착
KTX-산천	용산	여수
	12:20	15:20

» 기차가 출발한 시각은 몇 시 몇 분입니까?

(시 분)

» 기차가 도착한 시각은 몇 시 몇 분입니까?

(시 분)

» 용산에서 여수까지 시간이 얼마나 걸렸습니까?

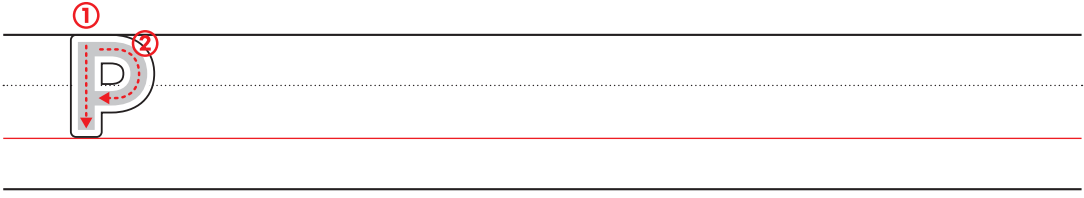
(시간)



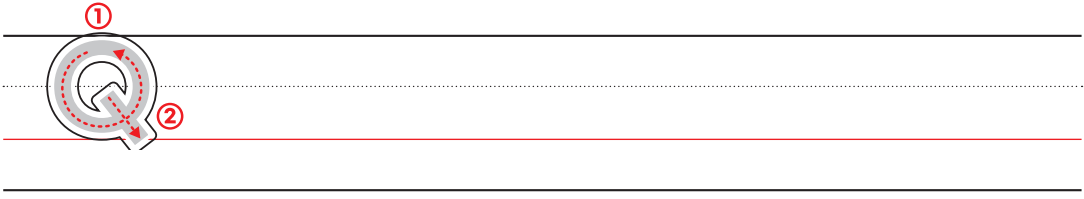
영어 대문자 'P, Q, R'를 읽고 쓰기

1 대문자 'P, Q, R'을 읽고 써 봅시다.

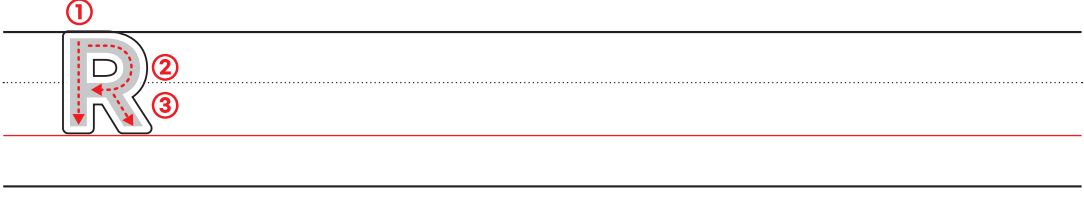
P
피



Q
큐



R
알



7권
8단원

2 영어 대문자 'P, Q, R'을 찾아 ○표 해 봅시다.





9. 대신해서 말해요

물건을 가리키는 말의 쓰임 알기

글 속에서 가리키는 말 파악하기

1 밑줄 친 지시어가 가리키는 말은 무엇인지 써 봅시다.

이 천일염은 신안군이
원산지입니다.



▶ 천일염

이쪽 녹차 밭은 보성의
자랑거리입니다.



▶

이분은 한글 선생님인데
구례군 산동면에서 살고
계십니다.



▶

여기 기적의 도서관은 순천
사람들이 참 좋아합니다.



▶

이것은 해남
황토고구마입니다.



▶



2 밑줄 친 지시어가 무엇인지 연결해 봅시다.

그 김은 완도군 청정 지역에서 생산한 것입니다.



그쪽에 있는 영광 굴비가 선물용으로 좋습니다.



그것은 표고버섯인데 장흥 특산품으로 향이 좋습니다.



그분은 왕인 박사로 백제 시대 때 일본에 학문을 전한 영암의 자랑스러운 인물입니다.



7권
9단원



3 글을 읽고 물음에 답해 봅시다.

하연이는 할머니와 김밥 재료를 사러 오일장에 갔습니다.

“아줌마, 이것은 뭐예요?”

“그것은 시금치란다. 김밥에 넣으면 맛있지.”

“그럼 저것은 뭐예요?”

“응, 우엉이야. 우엉도 김밥에 넣으면 좋아.”

“아, 그렇구나. 그럼 이것 천 원어치하고 저것 이천 원어치 주세요.”

» 위 글에서 밑줄 친 말이 가리키는 것을 선으로 연결해 봅시다.

이것

그것

저것





4 밑줄 친 지시어가 무엇을 설명한 것인지 써 봅시다.

저 나주 배는 큼직하니 참
먹음직스럽다.



나주 배

저쪽 복숭아는 화순에 사는
언니가 보내 주었습니다.



저분은 농부인데 곡성에서
멜론 농사를 짓고 있습니다.



저기 톨게이트를 지나면
홍길동 생가가 있는
장성군이 나옵니다.



저것은 이순신 대교인데
광양의 자랑거리입니다.



7권
9단원



10. 생각이나 느낌

생각이나 느낌을 시로 표현하기

내 생각이나 느낌을 시로 표현하기

1 시를 읽어 봅시다.

그래도 학교에 가네

정 안 임

고구마 순이 다 말라버렸어.
그래도 다시 심었네.
고구마 심다가 넘어졌네.
그래도 다시 심었네.

학교에 가다 오토바이 사고 나서
2년 반을 입원 했어.
지팡이 짚고 다시 학교에 가네.

아무리 애를 써도
받침을 몰겠어.
그래도 다시 학교에 가네.



출처 : 21년 전라남도 성인문해교육 시화집



2 '그래도 학교를 가네'를 읽고 떠오르는 생각이나 느낌을 써 봅시다.

7권
10단원

3 보기를 읽고 떠오르는 생각을 써 봅시다.

보기 고향, 어린 시절, 엄마

보기 자식, 결혼, 안부 전화

보기 건강, 공부, 행복



4 그림을 보고 떠오르는 생각이나 느낌을 써 봅시다.



» 앞의 '주름진 손'과 '흰 고무신' 사진을 보고 떠올린 생각과 느낌을 연결하여 시로 표현해 봅시다.

A large, empty light green rounded rectangular area intended for writing a poem.



수학

시간 계산하기

1 시간을 나타내어 봅시다.

60초는

1분

60분은

1시간

보기

70분은 (1)시간 (10)분입니다.

7권
10단원

90분은 시간 분입니다.

1시간 20분은 분입니다.

2시간은 분입니다.

2 계산해 봅시다.

1 시 15 분

3 시 30 분

+ 3 시간 25 분

+ 2 시간 13 분

시간 분

시간 분



1. 순서가 있어요

일이 일어난 순서에 맞게 글 정리하기

일이 일어난 순서에 맞게 정리하기

1 무슨 일이 일어날지 생각하며 읽어 봅시다.

금도끼 은도끼

어느 날 나무꾼이 산에 나무를 하러 갔다 연못에 도끼를 빠뜨리고 말았어요. 도끼를 잃어버린 나무꾼은 너무 슬퍼 울고 있었어요.

그때 산신령이 나타나서 금도끼를 들고 “이 도끼가 네 도끼냐?” 하고 묻자 나무꾼은 아니라고 대답했어요.

이번에는 산신령이 은도끼를 들고 나타나서 “이 도끼가 네 도끼냐?” 하고 묻자 나무꾼은 “제 도끼는 쇠도끼입니다.”라고 말했어요.

그러자 산신령은 정직한 나무꾼에게 금도끼와 은도끼, 쇠도끼를 모두 주었습니다.





» 글을 읽고 일이 일어난 순서를 써 봅시다.

내용	순서
	<p>산신령이 나무꾼에게 금도끼가 네 도끼냐 하고 물었다.</p>
	<p>나무꾼이 나무를 하러 갔다 연못에 도끼를 빠뜨렸다.</p>
	<p>산신령은 정직한 나무꾼에게 도끼를 모두 주었다.</p>

8권
1단원

» 글을 읽고 빈칸에 알맞은 단어를 써 봅시다.

나무꾼이 에 도끼를 빠뜨렸다.

도끼를 잃어버린 은 슬피 울었다.

나무꾼은 자신의 도끼는 라고 말했다.

산신령은 한 나무꾼에게 도끼를 모두 주었다.



일의 순서대로 정리하기

2 글을 읽고 물음에 답해 봅시다.

추석 장보기

이번 주말은 추석입니다. 추석에 아들딸이 오면 주려고 오전에 방앗간에 가서 고춧가루를 빵았습니다. 오후에는 시장에 가서 차례상에 올릴 과일과 생선을 사고, 돌아오는 길에 남편이 좋아하는 단팥빵도 샀습니다. 저녁에 남편과 함께 추석에 만날 손주들 이야기를 나누며 단팥빵을 먹으니 더 달콤한 생각이 들었습니다.

» 이번 주말은 무슨 날입니까?

» 오늘 한 일을 시간별로 정리해 봅시다.

오전	
오후	
저녁	



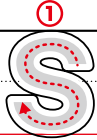
영어

대문자 'S, T, U, V'를 읽고 쓰기

1 대문자 'S, T, U, V'를 읽고 써 봅시다.

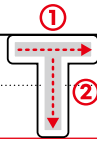
S

에스



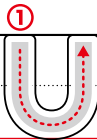
T

티



U

유



V

브이



8권
1단원

2 영어 대문자 'S, T, U, V'를 찾아 ○표 해 봅시다.





2. 나의 하루

겪은 일을 글로 써 보기

일기의 특징 알아보기

1 글을 읽고 물음에 답해 봅시다.

2019년 10월 20일 날씨: 맑음

감기 예방 주사를 놔준다고 해서 보건소에 가는데 도로에 코스모스가 한들한들 꽃이 피어 있었다. 너무 예뻐서 그럭 볼려고 생각을 해봤다.

코스모스 보고 느끼는게 가을 냄새가 물씬 풍겼다. 얼마 안 있으면 겨울이 오겠구나.

흘러간 세월 빠르구나 하는 생각에 집에 왔다.

출처 : 2019년 전라남도 성인문해교육 문집 '할머니의 그림일기'

» 오늘 있었던 일은 무엇입니까?

» 오늘 하루 느낀 점은 무엇입니까?



2 일기의 특징으로 잘못된 것은 무엇입니까? ()

- ① 하루의 일 중에서 인상적인 일을 쓴다.
- ② 날짜와 날씨를 쓴다.
- ③ 친구가 볼 수도 있으니 과장되게 쓴다.
- ④ 나의 생각이나 느낌을 표현한다.





3 일기 쓰기의 좋은 점은 무엇인지 써 봅시다.

4 오늘 하루 내가 겪은 일을 써 봅시다.

본 일	
들은 일	
한 일	
느낀 점	



5 형식에 맞춰 일기를 써 봅시다.


월	일	요일				
일어난 시각	시 분		잠자는 시각	시 분		
오늘의 중요한 일			내일의 할일			



음악

악보를 보고 박자와 음표 알기

1 노래를 불러 봅시다.



8권
2단원



3. 중심 생각이 무엇입니까

글을 읽고 중심 내용 파악하기

글을 읽고 중심 내용 파악하기

1 글을 읽고 물음에 답해 봅시다.



호랑이와 꽃감



옛날 깊은 산속에 커다란 호랑이가 살고 있었어요. 흰 눈이 펑펑 내리는 겨울이 되자 먹이를 찾을 수 없는 호랑이는 마을로 내려왔어요.

한 집 앞을 지날 때 아기 우는 소리가 들렸어요.

“뚝! 어흥! 밖에 무서운 호랑이가 왔네.”

“내가 온 걸 어떻게 알았지?” 호랑이는 깜짝 놀랐어요.

“뚝! 자꾸 울면 호랑이한테 던져 줄 거야!” 이 소리를 들은 호랑이는 “이게 웬 떡이냐?” 하며 입을 썉 벌렸어요. 그래도 아기가 목청껏 울자 호랑이는 슬그머니 화가 났어요.

“자, 꽃감이다. 이제 뚝! 그쳐야지?” 그 말에 아기가 울음을 그치자 호랑이는 덜컥 겁이 났어요.

“아니, 세상에 나보다 무서운 것이 있다니 도대체 꽃감이란 녀석이 누구란 말이야?”

호랑이는 너무 놀라 줄행랑을 치고 말았답니다.



2 엄마가 우는 아기를 달래려고 처음 한 말을 찾아 써 봅시다.

3 호랑이가 왔다고 해도 아기가 울음을 그치지 않자 호랑이의 기분은 어떠했나요? ()

- ① 기분이 좋았다.
- ② 슬그머니 화가 났다.
- ③ 덜컥 겁이 났다.
- ④ 줄행랑을 치고 싶었다.

8권
3단원

4 아기의 울음을 그치게 한 것은 무엇입니까?

5 호랑이가 너무 놀라 줄행랑을 친 이유는 무엇입니까?



수학

시간에 따라 하루 일정 정하기

1 하루 일정표를 보고 물음에 답해 봅시다.

시작 시각	끝난 시각	한 일
6시	7시	아침 운동
7시 30분	8시	아침 식사
8시 30분	9시	학교 가기
9시	12시	공부
12시 30분	1시	점심 식사
7시	7시 30분	저녁 식사

» 아침 운동은 몇 시에 시작합니까?

()시

» 공부하는 시간은 몇 시부터 몇 시까지입니까?

()시부터 ()시까지

» 하루 동안의 식사 시간은 모두 얼마입니까?

()시간 ()분

» 학교는 몇 시에 갑니까?

()시 ()분



나의 하루 일정표 작성하기

시간을 나누어 하루 일정표를 만들어 봅시다.



8권
3단원



4. 마음을 전해요

초대하는 글쓰기

초대하는 글쓰기

1 초대장을 읽고 물음에 답해 봅시다.

글자에 담은
희망의 여정

초대의 글

결실의 계절 가을을 맞아 2021년 전라남도
성인문해교육 시화전 및 시상식을 개최합니다.
문해학습자의 소중한 문해교육의 결실이 시와 그림으로
여러분을 찾아갑니다.

2021년 전라남도 성인문해교육 시화전 시상식

일시·장소 2021. 10. 21.(목) 14:00 / 전라남도청 왕인실

작품전시 전라남도청 윤선도홀





» 어느 행사에 초대하는 글입니까?

Blank yellow box for writing the answer to the first question.

» 시상식이 열리는 날짜와 시간은 언제입니까?

Blank yellow box for writing the answer to the second question.

8권
4단원

» 시상식이 열리는 장소는 어디입니까?

Blank yellow box for writing the answer to the third question.

» 작품을 전시하는 장소는 어디입니까?

Blank yellow box for writing the answer to the fourth question.

» 시화전에 전시하는 내용은 무엇입니까?

Blank yellow box for writing the answer to the fifth question.



2 초대장을 쓰는 방법에 따라 초대장을 써 봅시다.

제 목	나의 생일
받을 사람	우리 반 친구들
초대하는 말	이번 주말이 내 생일이다. 친구들과 함께 식사를 하며 즐거운 시간을 갖고 싶다. 꼭 참석해 주면 좋겠다.
날 짜	2021년 10월 15일 12시
장 소	맛나 식당
보내는 사람	친구 장미자

초 대 장

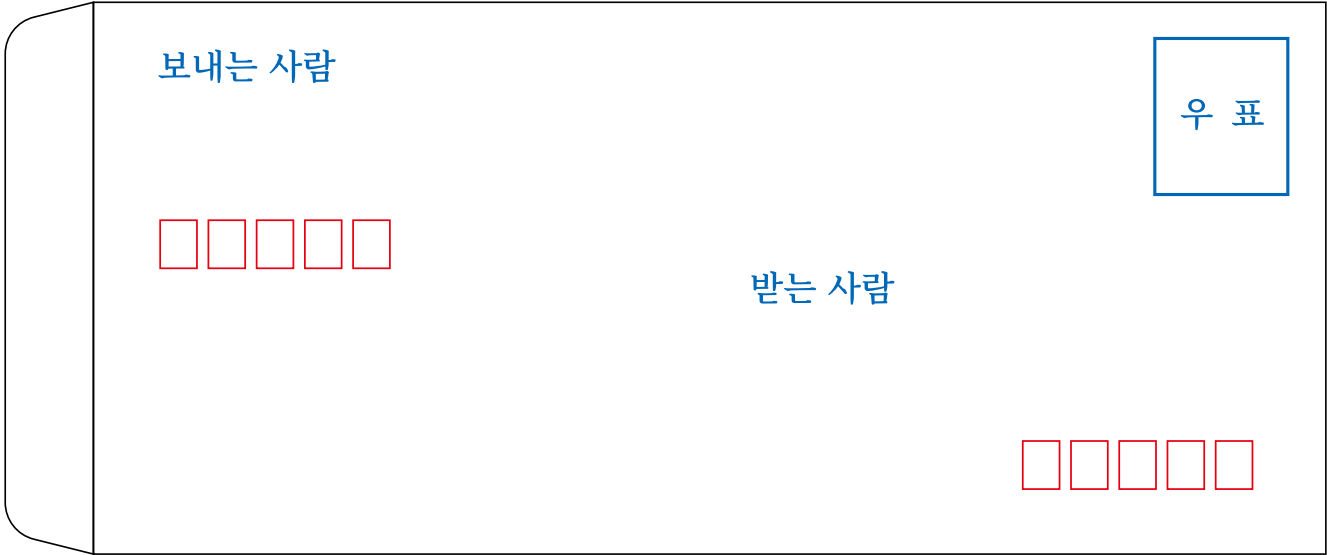


형식에 맞게 편지 쓰기

3 편지글을 쓰고 편지 봉투를 작성해 봅시다.



8권
4단원





5. 환경을 보호해요

실천할 수 있는 일을 글로 써 보기

환경을 보호하는 방법을 알고 실천하기

1 글을 읽고 물음에 답해 봅시다.

탄소 중립

우리는 각종 기술과 교통의 발달로 편리한 세상에 살고 있습니다. 하지만, 그로 인해 이산화탄소의 배출량이 많아져서 지구의 온도가 높아지는 ‘지구 온난화’ 현상을 겪고 있습니다.

이처럼 인간의 활동으로 배출된 이산화탄소를 다시 흡수해 탄소 배출량을 0으로 만드는 것을 ‘탄소 중립’이라고 합니다.

» 이산화탄소의 배출량이 많아져서 지구의 온도가 높아지는 현상은 무엇입니까?

» 인간의 활동으로 배출된 이산화탄소를 다시 흡수해 탄소 배출량을 0으로 만드는 것은 무엇입니까?



2 탄소 중립을 위해 실천하기 위한 방법이 아닌 것은 무엇
 입니까? ()

- ① 일회용품 줄이기
- ② 가까운 거리는 걷거나 자전거 타기
- ③ 사용하지 않는 가전제품 코드 꽂아두기

8권
 5단원

3 뜨거워진 지구를 식힐 방법을 읽어 보고 따라 써 봅시다.



가까운 거리는 걷거나 자전거 타기

가까운 거리는 걷거나 자전거 타기



재활용하고 일회용품 줄이기



사용하지 않는 가전제품 코드 뽑기



영어

대문자 'W, X, Y, Z'를 읽고 쓰기

1 대문자 'W, X, Y, Z'를 읽어 봅시다.

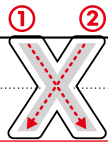
W

더블유



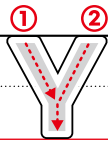
X

엑스



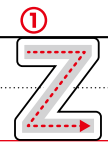
Y

와이



Z

제트/지



2 영어 대문자 'W, X, Y, Z'를 찾아 ○표 해 봅시다.





수학

길이의 개념과 단위 알기

1 길이를 나타내는 단위를 읽고 써 봅시다.

1 mm

일 밀리미터





1 cm

일 센티미터

8권

5단원

2 그림을 보고 물음에 답해 봅시다.

연희	복만	영미	주호
			
150cm	175cm	160cm	170cm

» 연희의 키는 몇 cm입니까? ()

» 주호는 영미보다 몇cm 더 큼니까? ()



6. 안내할 수 있어요

글을 읽고 낱말의 의미 파악하기

낱말의 의미를 파악하며 글 읽기

1 글을 읽고 물음에 답해 봅시다.



완도타워 2층에는 완도의 인물인 최경주 선수와 장보고 대사를 모형으로 제작하여 관람객들이 사진 촬영을 할 수 있습니다. 전망 층에는 영상 모니터와 전망 쌍안경이 설치되어 있어 다도해의 아름다운 전경뿐만 아니라 영암의 월출산과 제주도까지 한눈에 바라볼 수 있습니다.

» 위 글에서 완도의 인물을 모두 찾아 써 봅시다.

» 전망 쌍안경은 어디에 설치되어 있습니까?

» 전망 층에서 볼 수 있는 것은 무엇입니까?



2 다음은 순천만 국가 정원 지도의 일부입니다. 지도를 보고 물음에 답해 봅시다.



8권
6단원

보기 사이 오른쪽 왼쪽 아래쪽

» 꿈의 다리는 어디에 있습니까?

▶ 동문과 서문 ()에 있습니다.

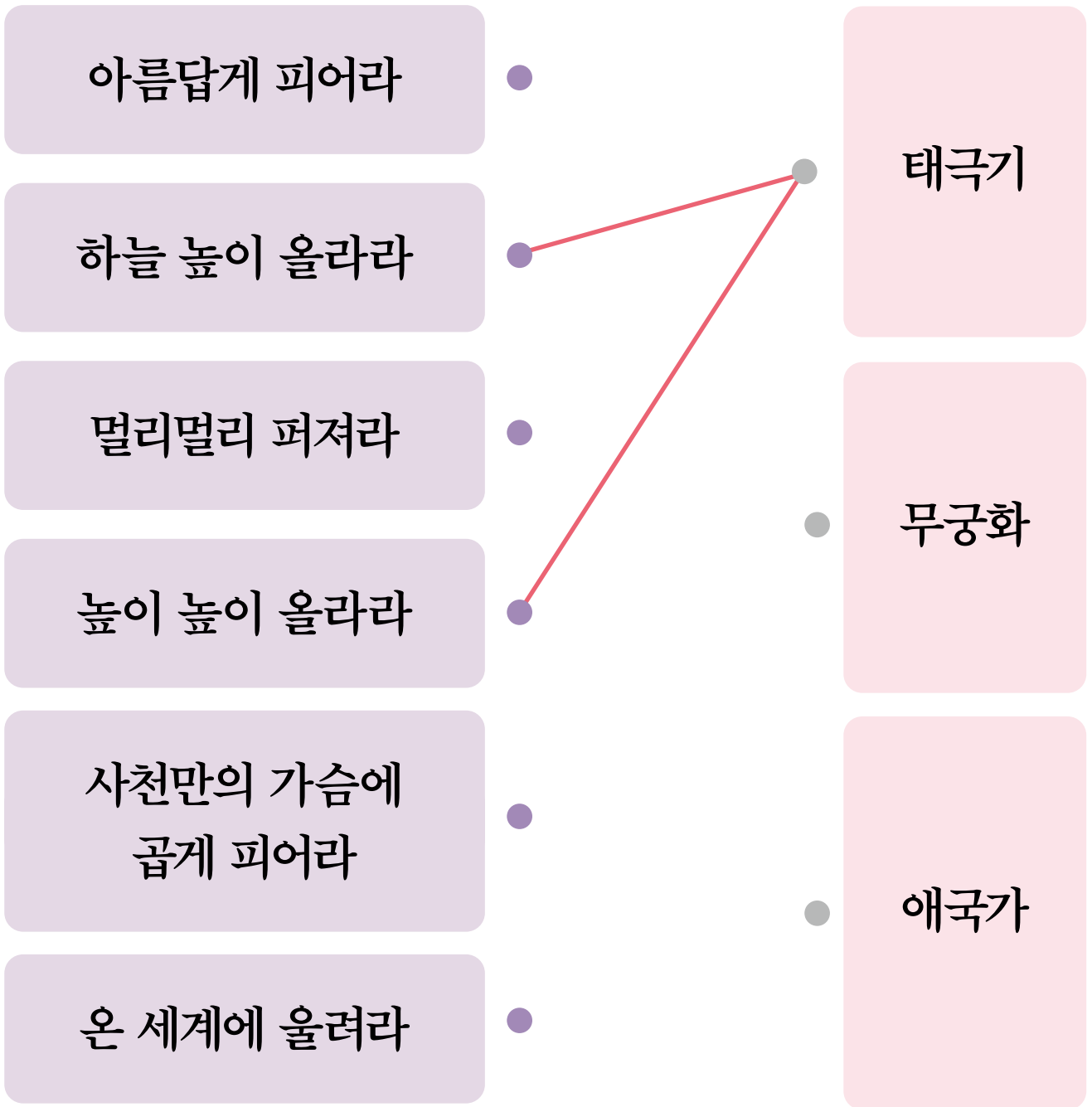
» 네델란드 정원은 호수정원 위쪽에 있습니까?

▶ 아니요. 호수정원 ()에 있습니다.

» 아바타의 숲은 서문 ()에 있습니다.



» 시에서 의미하는 낱말을 찾아 선으로 이어 봅시다.



8권
6단원

» 시 '아름다운 나라'의 의미를 생각하며 읽어 봅시다.



7. 우리 것을 알아요

설명하는 대상을 이해하고 대화 나누기

태극기에 담긴 뜻 바르게 이해하기

1 태극기를 살펴보고 물음에 답해 봅시다.



» 우리 주변에 태극기를 볼 수 있는 곳은 어디입니까?

» 태극기의 4괘가 상징하는 것을 써 봅시다.

4괘	상징	4괘	상징
건(☰)	하늘	감(☶)	물
곤(☷)	땅	리(☲)	불



글을 읽고 설명하는 대상 이해하기

2 글을 읽고 설명하는 대상을 이해해 봅시다.

무궁화

우리나라의 국화인 무궁화는 온갖 수난을 겪으면서도 5천년의 역사를 이어 온 우리 민족을 상징하는 것처럼 여름 내내 이어 피기를 계속하는 꽃입니다.

대한민국 정부가 수립되면서 나라를 상징하는 꽃으로 무궁화가 선택되었고, 1963년부터는 한 쌍의 봉황새가 무궁화를 감싸고 있는 무늬를 대통령 휘장으로 쓰고 있습니다.



8권
7단원

» 우리나라의 국화는 무엇입니까?

» 나라를 상징하는 꽃으로 무궁화가 선택된 때는 언제입니까?

» 대통령 휘장은 어떤 무늬입니까?



3 글을 읽고 물음에 답해 봅시다.

우리나라의 사계절

우리나라는 사계절이 뚜렷한 나라입니다.

봄은 겨울과 여름 사이의 계절로 3, 4, 5월을 봄이라고 합니다. 얼었던 개울물이 졸졸 흐르고 겨울잠을 자던 개구리도 잠에서 깨어납니다.

봄은 기온이 따뜻해져 우리가 활동하기 좋은 때입니다. 들판에는 새싹들이 파릇파릇 돋아나고, 분홍 진달래며, 노란 개나리, 하얀 벚꽃 등이 아름답게 피어나기 시작합니다. 그래서 봄은 '시작'이라는 의미를 가지고 있습니다.

» 겨울잠을 자다 봄이 되면 깨어나는 동물은 무엇입니까?

» 봄이 되면 나타나는 변화를 찾아 써 봅시다.

» 봄은 어떤 의미를 가지고 있습니까?



색칠하기

우리 고유의 의복인 한복을 색칠해 봅시다.



8권
7단원



8. 경험을 나누어요

글을 읽고 경험을 이야기해 보기

풍습 알아보기

1 글을 읽고 물음에 답해 봅시다.



정월 대보름



정월 대보름에는 여러 가지 풍습이 있습니다. 전날 저녁에는 5가지 곡식으로 지은 오곡밥과 9가지 나물을 준비해 이웃과 나눠 먹으며 그해의 액운을 쫓고 풍년이 오기를 기원했습니다.

정월 대보름 아침에는 식사 전에 ‘귀밝이술’을 마시며 1년 동안 좋은 소식만 들려오길 바랐습니다. 또 호두, 땅콩 등의 부럼을 먹으면 한 해 동안 부스럼이 생기지 않는다고도 믿었습니다.

정월 대보름에는 ‘더위팔기’라는 풍습이 있는데 친구의 이름을 부른 후 “내 더위 사 가.”라고 외쳐서 내 더위를 친구에게 팔면 그해 여름을 시원하게 날 수 있다고 하였습니다.

또 논두렁이나 밭두렁에 불을 놓아 잡초를 태우고, 태운 잡초가 거름이 되어 농사에 유익하기를 바라는 ‘쥐불놀이’도 하였습니다.



» 정월 대보름은 음력으로 몇 월 며칠입니까?

» 정월 대보름 아침에 했던 풍습에는 무엇이 있는지 써 봅시다.

» 다음 중 정월 대보름에 했던 풍습이 아닌 것은 무엇입니까?
()

8권
8단원

- ① 송편을 먹었다.
- ② 호두, 땅콩 등의 부럼을 먹었다.
- ③ ‘더위팔기’를 하였다.
- ④ ‘쥐불놀이’를 하였다.

» 정월 대보름에 내가 먹었던 오곡밥과 나물에는 어떤 것들이 있는지 써 봅시다.

오곡밥	
나물	



글을 읽고 추억해 보기

2 글을 읽고 추억을 이야기해 봅시다.

학교 댕기기 전에는 일찍거니 일어나도 벨라 할 일이 없سن께 이불 속에서 이 궁리 저 궁리를 함시롱 뭉개고 있었어. 시안에는 밤이 길어서 겁나게 아스라했제.

그런디 학교를 댕기믄서는 새복이믄 뿔깡 일어나서 해야 할 것이 생겨 붙었어. 일기를 쓰는 것이제. 선생님이 일기를 써야만 공부가 빨리 잘하게 된다고 하더라고. 글씨를 빨리 알게 된다고 한께 이것저것 가릴 것이 뵈이 있겼어. 받침은 틀리고 생각이 안나 붙어도 새복이믄 일기를 시방까지 쓴당께. 시방까지 살아옴시로도 내 몸을 꿈지락거리지 았으믄 얻어 지는 것이 없드라고

출처 : 무안군 여성농업인센터 한글교실 글모음집
'시방은 안 무사와! 글자를 안께!'

» 글쓴이가 학교에 다니기 시작하면서 새벽에 한 일은 무엇입니까?

» 글쓴이가 일기를 쓰는 이유는 무엇입니까?



» 위 글은 전라도 사투리로 쓴 일기입니다. 본문에 나온 단어의 의미를 써 봅시다.

없سن께	없으니까	댕기믄서	다니면서
시방까지	지금까지	새복이믄	새벽이면
시안에는	겨울에는	살아옴시로	살아오면서

8권
8단원

» 문장의 풀이로 맞는 것에 O표를 해 봅시다.

시안에는 밤이 길어서 겁나게 아스라했제.

- 겨울에는 밤이 길어 까마득하다.()
- 새벽에는 밤이 길어 무섭다.()

새복이믄 일기를 시방까지 쓴당께.

- 새해부터 지금까지 일기를 쓴다.()
- 새벽이면 지금까지 일기를 쓴다.()



9. 달라진 나

경험을 바탕으로 내 생각을 글로 써 보기

내 생각의 변화를 글로 쓰기

1 글을 읽고 물음에 답해 봅시다.

글을 모를 때는 자식들이 돈을 부쳐도 몰랐습니다. 세금이 나간 것도 몰랐습니다.

은행에 가서 번호표를 뽑아 들고 내 차례가 지나가도 모르고 앉아 있었습니다.

그렇게 답답하게 살았던 내가 글을 배우니까 돈이 들어오고 나간 것도 다 알고 어디를 가도 두렵지가 않고 통이 커졌습니다.

자식들이 엄마 많이 배웠다고 합니다. 나는 칭찬을 들으면 기분이 좋아 행복합니다.



내가 와사증을 앓아서 말을 잘 못했습니다. 그런데 공부를 하니까 많이 좋아져서 자신감이 생기니까 성격도 활달 하게 변했습니다.

그래서 공부나 나에게 큰 선물입니다.

출처 : 순천시 할머니들의 그림일기
'우리가 글을 몰랐지 인생을 몰랐나'



» 공부를 하기 전 글쓴이의 모습은 어떠했는지 찾아 써 봅시다.

» 글을 배우고 난 후 글쓴이의 변화된 모습을 찾아 써 봅시다.

» 글쓴이에게 큰 선물은 무엇입니까?

2 공부를 하고 난 후 변화된 나의 모습에는 어떤 것들이 있는지 써 봅시다.

8권
9단원



3 공부를 하면서 변화된 모습을 생각하며 다음 단어를 넣어 짧은 글을 지어 봅시다.

» 학교

→ 학교에 가면 어린 시절로 돌아간 것 같다.

» 친구

→

» 숙제

→

» 선생님

→

» 꿈

→



수학

무게의 개념과 단위 알기

1 무게를 나타내는 단위를 읽고 써 봅시다.

1 g

일 그램

1 kg

일 킬로그램

8권
9단원

2 다음 그림을 보고 무게를 써 봅시다.



3 빈칸에 알맞은 무게와 단위를 적어 봅시다.

고추 한 근은 (600 g)이고,
고추 10근은 (6 kg)입니다.



10. 예의를 지켜요

다른 사람을 존중하는 마음으로 말하기

공중 예절 알아보기

1 글을 읽고 물음에 답해 봅시다.

감염병 예방을 위해 올바른 기침 예절을 알아보시다. 먼저 기침이나 재채기를 할 때는 휴지나 손수건으로 입과 코를 가리고 해야 합니다. 이 때 휴지나 손수건이 없다면 옷소매로 가립니다. 그리고 기침 후에는 비누로 30초 이상 손씻기를 해야 합니다.



» 다음 중 올바른 기침 예절이 아닌 것은 무엇입니까?

()

- ① 재채기가 나오면 앞을 보고 한다.
- ② 기침을 할 때는 입과 코를 가린다.
- ③ 휴지가 없을 때에는 옷소매로 가린다.
- ④ 기침 후에는 비누로 손을 씻는다.

» 기침을 한 후에는 어떻게 해야 하는지 위 글에서 찾아 써 봅시다.



2 그림을 보고 지켜야 할 공중 예절에 대해 알아보고 문장을 완성해 봅시다.



8권
10단원

버스를 탈 때는
한 줄로 서서 탑니다.

버스 안에서는



과자를 먹고 나서는

기침을 할 때는



높임말을 사용하여 글쓰기

3 다음 낱말의 높임말을 써 봅시다.

예사말	높임말	예사말	높임말
먹다		자다	
묻다		주다	
아프다		말하다	

4 높임말을 사용해 다음 문장을 다시 써 봅시다.

» 이 선물을 삼촌 주려고 샀다.

» 아버지가 방에서 잠을 잔다.

» 이모! 그동안 잘 지냈어?

» 할머니의 나이는 75살이다.



내가 만들고 싶은 김치

5 김치 담그는 나만의 방법을 생각해 봅시다.

» 나와 우리 가족이 좋아하는 김치의 종류는 무엇입니까?

» 김치를 담글 때 필요한 재료는 무엇입니까?

» 다른 사람과 다른 나만의 비법은 무엇입니까?

» 김치를 담그는 방법을 써 봅시다.

8권
10단원

